BUPATI BANGLI
PROVINSI BALI

PERATURAN DAERAH KABUPATEN BANGLI
NOMOR 6 TAHUN 2022

TENTANG

PERTANGGUNGJAWABAN PELAKSANAAN ANGGARAN PENDAPATAN DAN BELANJA DAERAH TAHUN ANGGARAN 2021

BUPATI BANGLI
PROVINSI BALI

PERATURAN DAERAH KABUPATEN BANGLI
NOMOR 6 TAHUN 2022
TENTANG

PERTANGGUNGJAWABAN PELAKSANAAN ANGGARAN
PENDAPATAN DAN BELANJA DAERAH
TAHUN ANGGARAN 2021

DENGAN RAHMAT TUHAN YANG MAHA ESA

BUPATI BANGLI,

Menimbang : a. bahwa untuk melaksanakan ketentuan Pasal 320 ayat (1) Undang-Undang Nomor 23 Tahun 2014 tentang Pemerintahan Daerah sebagaimana telah diubah beberapa kali, terakhir dengan Undang-Undang Nomor 1 Tahun 2022 tentang Hubungan Keuangan Antara Pemerintah Pusat Dan Pemerintahan Daerah bahwa Kepala Daerah menyampaikan Rancangan Peraturan Daerah tentang Pertanggungjawaban APBD kepada Dewan Perwakilan Rakyat Daerah dengan dilampiri Laporan Keuangan yang telah diperiksa oleh Badan Pemeriksa Keuangan paling lambat 6 (enam) bulan setelah tahun anggaran berakhir;

b. bahwa Keputusan Gubernur Bali Nomor 580/04-E/HK/2022 tentang Evaluasi Rancangan Peraturan Daerah Kabupaten Bangli tentang Pertanggungjawaban Pelaksanaan Anggaran Pendapatan dan Belanja Daerah Tahun Anggaran 2021;

c. bahwa berdasarkan pertimbangan sebagaimana dimaksud pada huruf a dan huruf b perlu menetapkan Peraturan Daerah tentang Pertanggungjawaban Pelaksanaan Anggaran Pendapatan dan Belanja Daerah Tahun Anggaran 2021;

Mengingat : 1. Pasal 18 ayat (6) Undang-Undang Dasar Negara Republik Indonesia Tahun 1945;

2. Undang-Undang Nomor 69 Tahun 1958 tentang Pembentukan Daerah-daerah Tingkat II Dalam Wilayah Daerah-daerah Tingkat I Bali, Nusa Tenggara Barat dan Nusa Tenggara Timur (Lembaran Negara Republik Indonesia Tahun 1958 Nomor 122, Tambahan Lembaran Negara Republik Indonesia Nomor 1655);

3. Undang-Undang Nomor 25 Tahun 2000 tentang Program Pembangunan Nasional (Lembaran Negara Republik Indonesia Tahun 2000 Nomor 206, Tambahan Lembaran Negara Republik Indonesia Nomor 3952);

4. Undang-Undang Nomor 17 Tahun 2003 tentang Keuangan Negara (Lembaran Negara Republik Indonesia Tahun 2003 Nomor 47, Tambahan Lembaran Negara Republik Indonesia Nomor 4286);

5. Undang-Undang Nomor 1 Tahun 2004 tentang Perbendaharaan Negara (Lembaran Negara Republik Indonesia Tahun 2004 Nomor 5, Tambahan Lembaran Negara Republik Indonesia Nomor 4355);

6. Undang-Undang Nomor 15 Tahun 2004 tentang Pemeriksaan Pengelolaan dan Tanggung Jawab Keuangan Negara (Lembaran Negara Republik Indonesia Tahun 2004 Nomor 66, Tambahan Lembaran Negara Republik Indonesia Nomor 4400);

7. Undang-Undang Nomor 25 Tahun 2004 tentang Sistem Perencanaan Pembangunan Nasional (Lembaran Negara Republik Indonesia Tahun 2004 Nomor 104, Tambahan Lembaran Negara Republik Indonesia Nomor 4421);

8. Undang-Undang Nomor 23 Tahun 2014 tentang Pemerintahan Daerah (Lembaran Negara Republik Indonesia Tahun 2014 Nomor 244, Tambahan Lembaran Negara Republik Indonesia Nomor 5587) sebagaimana telah diubah beberapa kali, terakhir dengan Undang-Undang Nomor 1 Tahun 2022 tentang Hubungan Keuangan Antara Pemerintah Pusat Dan Pemerintahan Daerah (Lembaran Negara Republik Indonesia Tahun 2022 Nomor 4, Tambahan Lembaran Negara Republik Indonesia Nomor 6757);

9. Peraturan Pemerintah Nomor 24 Tahun 2004 tentang Kedudukan Protokoler dan Keuangan Pimpinan dan Anggota Dewan Perwakilan Rakyat Daerah (Lembaran Negara Republik Indonesia Tahun 2004 Nomor 90, Tambahan Lembaran Negara Republik Indonesia Nomor 4416) sebagaimana telah diubah beberapa kali terakhir dengan Peraturan Pemerintah Nomor 24 Tahun 2007 tentang Perubahan Ketiga Atas Peraturan Pemerintah Nomor 24 Tahun 2004 tentang Kedudukan Protokoler dan Keungan Pimpinan dan Anggota Dewan Perwakilan Rakyat Daerah (Lembaran Negara Republik Indonesia Tahun 2007 Nomor 47, Tambahan Lembaran Negara Republik Indonesia Nomor 4712);

10. Peraturan Pemerintah Nomor 23 Tahun 2005 tentang Pengelolaan Keuangan Badan Layanan Umum (Lembaran Negara Republik Indonesia Tahun 2005 Nomor 48, Tambahan Lembaran Negara Republik Indonesia Nomor 4502);

11. Peraturan Pemerintah Nomor 54 Tahun 2005 tentang Pinjaman Daerah (Lembaran Negara Republik Indonesia Tahun 2005 Nomor 136, Tambahan Lembaran Negara Republik Indonesia Nomor 4574);

12. Peraturan Pemerintah Nomor 55 Tahun 2005 tentang Dana Perimbangan (Lembaran Negara Republik Indonesia Tahun 2005 Nomor 137, Tambahan Lembaran Negara Republik Indonesia Nomor 4575);

13. Peraturan Pemerintah Nomor 56 Tahun 2005 tentang Sistem Informasi Keuangan Daerah (Lembaran Negara Republik Indonesia Tahun 2005 Nomor 138, Tambahan Lembaran Negara Republik Indonesia Nomor 4576);

14. Peraturan Pemerintah Nomor 57 Tahun 2005 tentang Hibah Kepada Daerah (Lembaran Negara Republik Indonesia Tahun 2005 Nomor 139, Tambahan Lembaran Negara Republik Indonesia Nomor 4577);

15. Peraturan Pemerintah Nomor 58 Tahun 2005 tentang Pengelolaan Keuangan Daerah (Lembaran Negara Republik Indonesia Tahun 2005 Nomor 140, Tambahan Lembaran Negara Republik Indonesia Nomor 4578);

16. Peraturan Pemerintah Nomor 65 Tahun 2005 tentang Pedoman Penyusunan dan Penerapan Standar Pelayanan Minimal (Lembaran Negara Republik Indonesia Tahun 2005 Nomor 150, Tambahan Lembaran Negara Republik Indonesia Nomor 4585);

17. Peraturan Pemerintah Nomor 79 Tahun 2005 tentang Pedoman Pembinaan dan Pengawasan Penyelenggaraan Pemerintahan Daerah (Lembaran Negara Republik Indonesia Tahun 2005 Nomor 165, Tambahan Lembaran Negara Republik Indonesia Nomor 4593);

18. Peraturan Pemerintah Nomor 8 Tahun 2006 tentang Pelaporan Keuangan dan Kinerja Instansi Pemerintah (Lembaran Negara Republik Indonesia Tahun 2006 Nomor 25, Tambahan Lembaran Negara Republik Indonesia Nomor 4614);

19. Peraturan Pemerintah Nomor 71 Tahun 2010 tentang Standar Akuntansi Pemerintahan (Lembaran Negara Republik Indonesia Tahun 2010 Nomor 5165);

20. Peraturan Menteri Dalam Negeri Nomor 64 Tahun 2013 tentang Penerapan Standar Akuntansi Berbasis Akrual pada Pemerintah Daerah (Berita Negara Republik Indoneseia Tahun 2013 Nomor 1425);

21. Peraturan Menteri Dalam Negeri Nomor 90 Tahun 2019 tentang Klasifikasi, Kodefikasi, dan Nomenklatur Perencanaan Pembangunan dan Keuangan Daerah (Berita Negara Republik Indonesia Tahun 2019 Nomor 1447);

22. Peraturan Menteri Dalam Negeri Nomor 77 Tahun 2020 tentang Pedoman Teknis Pengelolaan Keuangan Daerah (Berita Negara Republik Indonesia Tahun 2020 Nomor 1781);

23. Keputusan Menteri Dalam Negeri Nomor 050-3708 Tahun 2020 tentang Hasil Verifikasi dan Validasi Pemutahiran Klasifikasi, Kodefikasi dan Nomenklatur Perencanaan Pembangunan dan Keuangan Daerah;

24. Peraturan Daerah Nomor 13 Tahun 2016 tentang Pembentukan dan Susunan Perangkat Daerah (Lembaran Daerah Kabupaten Bangli Tahun 2016 Nomor 13, Tambahan Lembaran Daerah Kabupaten Bangli Nomor 11) sebagaimana telah diubah dengan Peraturan Daerah Nomor 3 Tahun 2021 tentang Perubahan Atas Peraturan Daerah Nomor 13 Tahun 2026 tentang Pembentukan dan Susunan Perangkat Daerah (Lembaran Daerah Kabupaten Bangli Tahun 2021 Nomor 3, Tambahan Lembaran Daerah Kabupaten Bangli Nomor 1);

25. Peraturan Daerah Nomor 3 Tahun 2020 tentang Anggaran Pendapatan dan Belanja Daerah Kabupaten Bangli Tahun Anggaran 2021 (Lembaran Daerah Kabupaten Bangli Tahun 2020 Nomor 3) sebagaimana telah diubah dengan Peraturan Daerah Kabupaten Bangli Nomor 5 Tahun 2021 tentang Perubahan Atas Peraturan Daerah Kabupaten Bangli Nomor 3 Tahun 2021 tentang Anggaran Pendapatan dan Belanja Daerah Kabupaten Bangli Tahun Anggaran 2021 (Lembaran Daerah Kabupaten Bangli Tahun 2021 Nomor 5);

Dengan Persetujuan Bersama

DEWAN PERWAKILAN RAKYAT DAERAH KABUPATEN BANGLI

dan

BUPATI BANGLI

MEMUTUSKAN :

Menetapkan : PERATURAN DAERAH TENTANG PERTANGGUNGJAWABAN PELAKSANAAN ANGGARAN PENDAPATAN DAN BELANJA DAERAH TAHUN ANGGARAN 2021.

Pasal 1

(1) Pertanggungjawaban Pelaksanaan APBD berupa Laporan Keuangan memuat:
   a. laporan realisasi anggaran;
   b. laporan saldo anggaran lebih;
   c. neraca;
   d. laporan operasional
   e. laporan arus kas;

f. laporan perubahan ekuitas; dan
g. catatan atas laporan keuangan.

(2) Laporan Keuangan sebagaimana dimaksud pada ayat (1) dilampiri dengan Laporan Keuangan Badan Usaha Milik Daerah/Perusahan Daerah.

Pasal 2

Laporan realisasi anggaran sebagaimana dimaksud dalam Pasal 1 ayat (1) huruf a Tahun Anggaran 2021 sebagai berikut:

a	Pendapatan	Rp.	1.150.283.515.663,56
b	Belanja	Rp.	1.108.810.931.922,90
	surplus/defisit	Rp.	41.472.583.740,66
c	Pembiayaan :		
	Penerimaan;	Rp.	75.735.976.450,85
	Pengeluaran; dan	Rp.	0,00
	pembiayaan netto	Rp.	75.735.976.450,85

Pasal 3

Uraian laporan realisasi anggaran sebagaimana dimaksud dalam Pasal 2 sebagai berikut :

a Selisih anggaran dengan realisasi pendapatan sejumlah Rp. 10.121.452.705,44 dengan rincian sebagai berikut :

1.	Anggaran Pendapatan setelah Perubahan	Rp.	1.160.404.968.369,00
2.	Realisasi	Rp.	1.150.283.515.663,56
	selisih Lebih/(Kurang)	Rp.	10.121.452.705,44

b Selisih anggaran dengan realisasi belanja sejumlah Rp. 191.706.967.585,10 dengan rincian sebagai berikut:

1.	Anggaran Belanja setelah Perubahan	Rp.	1.300.517.899.508,00
2.	Realisasi	Rp.	1.108.810.931.922,90
	Selisih Lebih/(Kurang)	Rp.	191.706.967.585,10

c Selisih anggaran dengan realisasi pembiayaan sejumlah Rp. 64.376.954.688,15 dengan rincian sebagai berikut:

1.	Anggaran Pembiayaan setelah Perubahan	Rp.	140.112.931.139,00
2.	Realisasi	Rp.	75.735.976.450,85
	Selisih Lebih/(Kurang)	Rp.	64.376.954.688,15

Pasal 4

Laporan saldo anggaran lebih sebagaimana dimaksud dalam Pasal 1 ayat (1) huruf b per 31 Desember 2021 sebagai berikut:

a.	Saldo Anggaran Lebih Awal	Rp.	65.112.931.141,46
b.	Penggunaan SAL sebagai Pembiayaan Tahun Berjalan	Rp.	65.052.046.750,85
c.	Koreksi Kesalahan Pembukuan Tahun Sebelumnya	Rp.	(60.884.390,61)

d.	Sisa lebih Pembiayaan Anggaran	Rp.	117.208.560.191,51
	Sisa Anggaran Lebih Akhir	Rp.	117.208.560.191,51

Pasal 5

Neraca sebagaimana dimaksud dalam Pasal 1 ayat (1) huruf c per 31 Desember 2021 sebagai berikut :

a.	Jumlah Aset	Rp.	1.385.330.610.911,74
b.	Jumlah Kewajiban	Rp.	49.250.774.624,50

Pasal 6

Laporan operasional sebagaimana dimaksud dalam Pasal 1 ayat (1) huruf d per 31 Desember 2021 sebagai berikut :

a.	Pendapatan Operasional	Rp.	1.116.874.509.338,52
b.	Beban	Rp.	1.011.897.091.672,75
c.	Surplus/Defisit Operasional	Rp.	104.977.417.665,77
d.	Surplus/Defisit Non Operasional	Rp.	(13.189.476.651,93)
	Surplus/Defisit setelah Pos Luar Biasa	Rp.	(136.094.690,65)
e.	Surplus/Defisit – LO	Rp.	91.651.846.323,19

Pasal 7

Laporan arus kas sebagaimana dimaksud dalam Pasal 1 ayat (1) huruf e untuk tahun yang berakhir sampai dengan 31 Desember 2021 sebagai berikut :

a.	Saldo Kas Awal per 1 Januari 2021	Rp.	65.119.688.302,46
b.	Arus Kas dari Aktivitas Operasi	Rp.	223.667.915.292,25
c.	Arus Kas dari Aktivitas Investasi	Rp.	(182.195.331.551,59)
d.	Arus Kas dari Aktivitas Pendanaan	Rp.	10.683.929.700,00
e.	Arus Kas dari Aktivitas Transitoris	Rp.	(5.674.126,00)
f.	Saldo Kas akhir per 31 Desember 2021	Rp.	117.209.643.226,51

Pasal 8

Laporan perubahan ekuitas sebagaimana dimaksud dalam Pasal 1 ayat (1) huruf f untuk tahun yang berakhir sampai dengan 31 Desember 2021 sebagai berikut :

a.	Ekuitas Awal	Rp.	1.244.850.145.953,19
b.	Surplus/(Defisit) LO	Rp.	91.651.846.323,19
c.	Dampak Kumulatif Perubahan Kebijakan/ Kesalahan Mendasar	Rp.	(422.155.989,14)
d.	Ekuitas Akhir	Rp.	1.336.079.836.287,24

Pasal 9

Catatan atas laporan keuangan sebagaimana dimaksud dalam Pasal 1 ayat (1) huruf g tahun anggaran 2021 memuat informasi baik secara kuantitatif maupun kualitatif atas pos-pos laporan keuangan.

Pasal 10

Pertanggungjawaban pelaksanaan APBD sebagaimana dimaksud dalam Pasal 1 tercantum dalam Lampiran yang merupakan bagian tidak terpisahkan dari Peraturan Daerah ini yang terdiri dari :

a.	Lampiran I	:	Laporan Realisasi Anggaran;
	Lampiran I.1	:	Ringkasan laporan realisasi anggaran menurut urusan pemerintahan daerah dan Organisasi;
	Lampiran I.2	:	Ringkasan Anggaran Pendapatan dan Belanja Daerah yang diklasifikasi menurut kelompok dan jenis pendapatan, belanja dan pembiayaan;
	Lampiran I.3	:	Rincian Anggaran Pendapatan dan Belanja Daerah menurut urusan pemerintahan daerah, organisasi, program, kegiatan, sub kegiatan, kelompok dan jenis pendapatan, belanja dan pembiayaan;
	Lampiran I.4	:	Rekapitulasi realisasi belanja menurut urusan pemerintah daerah, organisasi, program, kegiatan dan sub kegiatan;
b.	Lampiran II	:	Laporan perubahan saldo anggaran lebih;
c.	Lampiran III	:	Laporan operasional;
d.	Lampiran IV	:	Laporan perubahan ekuitas;
e.	Lampiran V	:	Neraca;
f.	Lampiran VI	:	Laporan arus kas;
g.	Lampiran VII	:	Catatatan atas laporan keuangan;
h.	Lampiran VIII	:	Daftar rekapitulasi piutang daerah;
i.	Lampiran IX	:	Daftar rekapitulasi penyisihan piutang tidak tertagih;
j.	Lampiran X	:	Daftar rekapitulasi dana bergulir dan penyisihan dana bergulir;
k.	Lampiran XI	:	Daftar penyertaan modal (investasi) pemerintah daerah;
l.	Lampiran XII	:	Daftar rekapitulasi penambahan dan pengurangan aset tetap daerah;
m.	Lampiran XIII	:	Daftar rekapitulasi aset tetap;
n.	Lampiran XIV	:	Daftar rekapitulasi konstruksi dalam pengerjaan;
o.	Lampiran XV	:	Daftar rekapitulasi aset lainnya;
p.	Lampiran XVI	:	Daftar dana cadangan daerah;
q.	Lampiran XVII	:	Daftar kewajiban jangka pendek;
r.	Lampiran XVIII	:	Daftar kewajiban jangka Panjang;
s.	Lampiran XIX	:	Daftar kegiatan-kegiatan yang belum diselesaikan sampai akhir tahun dan dianggarkan kembali dalam tahun anggaran berikutnya;
t.	Lampiran XX	:	Iktisar laporan keuangan Badan Usaha

Milik Daerah/Perusahaan Daerah;

Lampiran XX.1 : Ikhtisar laporan keuangan (neraca) Badan Usaha Milik Daerah/ Perusahaan Daerah;

Lampiran XX.2 : Ikhtisar laporan keuangan (laporan laba/rugi) Badan Usaha Milik Daerah/ Perusahaan Daerah.

Pasal 11

Laporan Keuangan sebagaimana dimaksud dalam Pasal 1 ayat (2) terdiri dari ikhtisar laporan keuangan Badan Usaha Milik Daerah/Perusahaan Daerah sebagaimana tercantum dalam Lampiran XX.1 dan Lampiran XX.2 yang merupakan bagian tidak terpisahkan dari Peraturan Daerah ini.

Pasal 12

Bupati menetapkan Peraturan Bupati tentang Penjabaran Pertanggungjawaban Pelaksanaan Anggaran Pendapatan dan Belanja Daerah sebagai rincian lebih lanjut dari Pertanggungjawaban Pelaksanaan Anggaran Pendapatan dan Belanja Daerah.

Pasal 13

Peraturan Daerah ini mulai berlaku pada tanggal diundangkan.

Agar setiap orang mengetahuinya, memerintahkan pengundangan Peraturan Daerah ini dengan penempatannya dalam Lembaran Daerah Kabupaten Bangli.

Ditetapkan di Bangli
pada tanggal 16 Agustus 2022

BUPATI BANGLI,

SANG NYOMAN SEDANA ARTA

Diundangkan di Bangli
pada tanggal 16 Agustus 2022

SEKRETARIS DAERAH KABUPATEN BANGLI,

IDA BAGUS GDE GIRI PUTRA

LEMBARAN DAERAH KABUPATEN BANGLI TAHUN 2022 NOMOR 6

NOREG PERATURAN DAERAH KABUPATEN BANGLI, PROVINSI BALI :
(6,45/2022)

DAFTAR ISI

Lampiran I	LAPORAN REALISASI ANGGARAN	1
Lampiran I.1	RINGKASAN LAPORAN REALISASI ANGGARAN MENURUT URUSAN PEMERINTAHAN DAERAH DAN ORGANISASI	3
Lampiran I.2	RINGKASAN APBD YANG DIKLASIFIKASI MENURUT KELOMPOK DAN JENIS PENDAPATAN, BELANJA DAN PEMBIAYAAN	13
Lampiran I.3	RINCIAN APBD MENURUT URUSAN PEMERINTAH DAERAH, ORGANISASI, PROGRAM, KEGIATAN, SUB KEGIATAN, KELOMPOK, DAN JENIS PENDAPATAN, BELANJA DAN PEMBIAYAAN	
	1. Dinas Pendidikan, Pemuda dan Olahraga	16
	2. Dinas Kesehatan	27
	3. Rumah Sakit Umum Daerah	39
	4. Dinas Pekerjaan Umum, Penataan Ruang, Perumahan dan Kawasan Pemukiman	42
	5. Satuan Polisi Pamong Praja dan Pemadam Kebakaran	51
	6. Badan Penanggulangan Bencana Daerah	56
	7. Dinas Sosial	60
	8. Dinas Lingkungan Hidup	65
	9. Dinas Kependudukan dan Catatan Sipil	71
	10. Dinas Pemberdayaan Masyarakat dan Desa	76
	11. Dinas Pengendalian Penduduk, Keluarga Berencana, Pemberdayaan Perempuan dan Perlindungan Anak	81
	12. Dinas Perhubungan	89
	13. Dinas Komunikasi, Informatika dan Persandian	95
	14. Dinas Koperasi, Usaha Mikro, Kecil dan Menengah Tenaga Kerja dan Transmigrasi	101
	15. Dinas Penanaman Modal dan Pelayanan Terpadu Satu Pintu	107
	16. Kantor Perpustakaan dan Kearsipan	123
	17. Dinas Pariwisata dan Kebudayaan	127
	18. Dinas Pertanian, Ketahanan Pangan dan Perikanan	133
	19. Dinas Perindustrian dan Perdagangan	141
	20. Sekretariat Daerah	146
	21. Inspektorat	156

	22. Badan Perencanaan Pembangunan Daerah, Penelitian dan Pengembangan	160
	23. Badan Keuangan, Pendapatan dan Aset Daerah	166
	24. Badan Kepegawaian Daerah dan Pengembangan Sumber Daya Manusia	173
	25. Sekretariat DPRD	178
	26. Kecamatan Bangli	182
	27. Kecamatan Kintamani	187
	28. Kecamatan Susut	191
	29. Kecamatan Tembuku	195
	30. Badan Kesatuan Bangsa dan Politik	200
Lampiran I.4	REKAPITULASI REALISASI BELANJA MENURUT URUSAN PEMERINTAH DAERAH, ORGANISASI, PROGRAM, KEGIATAN DAN SUB KEGIATAN	204
Lampiran II	LAPORAN PERUBAHAN SALDO ANGGARAN LEBIH	259
Lampiran III	LAPORAN OPERASIONAL	260
Lampiran IV	LAPORAN PERUBAHAN EKUITAS	262
Lampiran V	NERACA	263
Lampiran VI	LAPORAN ARUS KAS	265
Lampiran VII	CATATAN ATAS LAPORAN KEUANGAN	267
Lampiran VIII	DAFTAR REKAPITULASI PIUTANG DAERAH	397
Lampiran IX	DAFTAR REKAPITULASI PENYISIHAN PIUTANG TIDAK TERTAGIH	399
Lampiran X	DAFTAR REKAPITULASI DANA BERGULIR DAN PENYISIHAN DANA BERGULIR	401
Lampiran XI	DAFTAR PENYERTAAN MODAL (INVENSTASI) PEMERINTAH DAERAH	402
Lampiran XII	DAFTAR REKAPITULASI REALISASI PENAMBAHAN DAN PENGURANGAN ASET TETAP DAERAH	403
Lampiran XIII	DAFTAR REKAPITULASI ASET TETAP	405
Lampiran XIV	DAFTAR REKAPITULASI KONSTRUKSI DALAM PEKERJAAN	406
Lampiran XV	DAFTAR REKAPITULASI ASET LAINNYA	407
Lampiran XVI	DAFTAR DANA CADANGAN DAERAH	408
Lampiran XVII	DAFTAR KEWAJIBAN JANGKA PENDEK	409
Lampiran XVIII	DAFTAR KEWAJIBAN JANGKA PANJANG	410
Lampiran XIX	DAFTAR SUB KEGIATAN YANG BELUM DISELESAIKAN SAMPAI AKHIR TAHUN ANGGARAN 2021 DAN DIANGGARKAN KEMBALI DALAM TAHUN ANGGARAN BERIKUTNYA	411
Lampiran XX	IKHTISAR LAPORAN KEUANGAN BADAN USAHA MILIK DAERAH/PERUSAHAAN DAERAH	

Lampiran XX.1 IKHTISAR LAPORAN KEUANGAN (NERACA) BADAN USAHA MILIK DAERAH/ PERUSAHAAN DAERAH 414
Lampiran XX.2 IKHTISAR LAPORAN KEUANGAN (LAPORAN LABA/RUGI) BADAN USAHA MILIK DAERAH/ PERUSAHAAN DAERAH 415

Lampiran I Peraturan Daerah Kabupaten Bangli
Nomor : 6 Tahun 2022
Tanggal : 16 Agustus 2022

PEMERINTAH KABUPATEN BANGLI

LAPORAN REALISASI ANGGARAN

TAHUN ANGGARAN 2021

NOMOR URUT	URAIAN	JUMLAH (Rp)		BERTAMBAH / (BERKURANG)	
		ANGGARAN SETELAH PERUBAHAN	REALISASI	(Rp)	(%)
4	**PENDAPATAN DAERAH**	1.160.404.968.369,00	1.150.283.515.663,56	(10.121.452.705,44)	99,13
4 . 1	**PENDAPATAN ASLI DAERAH (PAD)**	119.586.087.540,00	163.537.095.767,82	43.951.008.227,82	136,75
4 . 1 . 1	Pajak Daerah	15.736.500.000,00	23.318.329.220,50	7.581.829.220,50	148,18
4 . 1 . 2	Retribusi Daerah	18.365.912.422,00	8.281.617.975,00	(10.084.294.447,00)	45,09
4 . 1 . 3	Hasil Pengelolaan Kekayaan Daerah yang Dipisahkan	4.563.934.318,00	6.101.592.913,01	1.537.658.595,01	133,69
4 . 1 . 4	Lain-lain PAD yang Sah	80.919.740.800,00	125.835.555.659,31	44.915.814.859,31	155,51
4 . 2	**PENDAPATAN TRANSFER**	1.003.150.858.829,00	949.349.146.346,74	(53.801.712.482,26)	94,64
4 . 2 . 1	Pendapatan Transfer Pemerintah Pusat	888.886.210.000,00	857.733.621.031,00	(31.152.588.969,00)	96,50
4 . 2 . 2	Pendapatan Transfer Antar Daerah	114.264.648.829,00	91.615.525.315,74	(22.649.123.513,26)	80,18
4 . 3	**LAIN-LAIN PENDAPATAN DAERAH YANG SAH**	37.668.022.000,00	37.397.273.549,00	(270.748.451,00)	99,28
4 . 3 . 1	Pendapatan Hibah	37.668.022.000,00	37.397.273.549,00	(270.748.451,00)	99,28
5	**BELANJA DAERAH**	1.300.517.899.508,00	1.108.810.931.922,90	(191.706.967.585,10)	85,26
5 . 1	**BELANJA OPERASI**	846.318.228.661,00	771.933.545.742,31	(74.384.682.918,69)	91,21
5 . 1 . 1	Belanja Pegawai	527.238.688.176,00	504.713.738.147,38	(22.524.950.028,62)	95,73
5 . 1 . 2	Belanja Barang dan Jasa	308.508.100.164,00	258.938.376.121,93	(49.569.724.042,07)	83,93
5 . 1 . 3	Belanja Bunga	2.135.777.083,00	138.750.000,00	(1.997.027.083,00)	6,50
5 . 1 . 5	Belanja Hibah	8.187.967.238,00	7.904.115.473,00	(283.851.765,00)	96,53
5 . 1 . 6	Belanja Bantuan Sosial	247.696.000,00	238.566.000,00	(9.130.000,00)	96,31
5 . 2	**BELANJA MODAL**	297.640.091.284,00	183.280.091.201,59	(114.360.000.082,41)	61,58
5 . 2 . 2	Belanja Modal Peralatan dan Mesin	59.128.378.682,00	40.977.923.944,00	(18.150.454.738,00)	69,30
5 . 2 . 3	Belanja Modal Gedung dan Bangunan	165.267.444.825,00	89.033.687.223,59	(76.233.757.601,41)	53,87
5 . 2 . 4	Belanja Modal Jalan, Jaringan, dan Irigasi	68.951.343.677,00	49.366.499.234,00	(19.584.844.443,00)	71,60
5 . 2 . 5	Belanja Modal Aset Tetap Lainnya	4.292.924.100,00	3.901.980.800,00	(390.943.300,00)	90,89
5 . 3	**BELANJA TIDAK TERDUGA**	6.000.000.000,00	3.409.319.517,00	(2.590.680.483,00)	56,82
5 . 3 . 1	Belanja Tidak Terduga	6.000.000.000,00	3.409.319.517,00	(2.590.680.483,00)	56,82
5 . 4	**BELANJA TRANSFER**	150.559.579.563,00	150.187.975.462,00	(371.604.101,00)	99,75
5 . 4 . 1	Belanja Bagi Hasil	3.410.243.000,00	3.410.243.000,00	0,00	100,00

Printed By SimDa

NOMOR URUT	URAIAN	JUMLAH (Rp)		BERTAMBAH / (BERKURANG)	
		ANGGARAN SETELAH PERUBAHAN	REALISASI	(Rp)	(%)
5 . 4 . 2	Belanja Bantuan Keuangan	147.149.336.563,00	146.777.732.462,00	(371.604.101,00)	99,75
	SURPLUS / (DEFISIT)	(140.112.931.139,00)	41.472.583.740,66	181.585.514.879,66	(29,60)
6	**PEMBIAYAAN DAERAH**	140.112.931.139,00	75.735.976.450,85	(64.376.954.688,15)	54,05
6 . 1	**PENERIMAAN PEMBIAYAAN**	140.112.931.139,00	75.735.976.450,85	(64.376.954.688,15)	54,05
6 . 1 . 1	Sisa Lebih Perhitungan Anggaran Tahun Sebelumnya	65.112.931.139,00	65.052.046.750,85	(60.884.388,15)	99,91
6 . 1 . 4	Penerimaan Pinjaman Daerah	75.000.000.000,00	10.683.929.700,00	(64.316.070.300,00)	14,25
	PEMBIAYAAN NETTO	140.112.931.139,00	75.735.976.450,85	(64.376.954.688,15)	54,05
	SISA LEBIH PEMBIAYAAN ANGGARAN (SILPA)	0,00	117.208.560.191,51	117.208.560.191,51	0,00

Bangli, 16 Agustus 2022

BUPATI BANGLI

SANG NYOMAN SEDANA ARTA

Printed By SimDa

PEMERINTAH KABUPATEN BANGLI

RINGKASAN LAPORAN REALISASI ANGGARAN MENURUT URUSAN PEMERINTAHAN DAERAH DAN ORGANISASI

TAHUN ANGGARAN 2021

KODE			URUSAN PEMERINTAH DAERAH	JUMLAH (Rp)		BERTAMBAH / (BERKURANG)	
				ANGGARAN SETELAH PERUBAHAN	REALISASI	(Rp)	(%)
			PENDAPATAN DAERAH	**1.160.404.968.369,00**	**1.150.283.515.663,56**	**(10.121.452.705,44)**	**99,13**
1			**URUSAN PEMERINTAHAN WAJIB YANG BERKAITAN DENGAN PELAYANAN DASAR**	72.958.292.122,00	153.241.343.950,20	80.283.051.828,20	210,04
	1		**Pendidikan**	46.000.000,00	37.397.289.056,83	37.351.289.056,83	81.298,45
		1-01.2-19.0-00.03	**Dinas Pendidikan, Pemuda dan Olahraga**	46.000.000,00	37.397.289.056,83	37.351.289.056,83	81.298,45
	2		**Kesehatan**	72.864.292.122,00	115.815.854.893,37	42.951.562.771,37	158,95
		1-02.0-00.0-00.01	**Dinas Kesehatan**	12.864.292.122,00	8.593.466.889,00	(4.270.825.233,00)	66,80
		1-02.0-00.0-00.02	**Rumah Sakit Umum Daerah**	60.000.000.000,00	107.222.388.004,37	47.222.388.004,37	178,70
	3		**Pekerjaan Umum dan Penataan Ruang**	48.000.000,00	28.200.000,00	(19.800.000,00)	58,75
		1-03.1-04.0-00.01	**Dinas Pekerjaan Umum, Penataan Ruang, Perumahan dan Kawasan Permukiman**	48.000.000,00	28.200.000,00	(19.800.000,00)	58,75
2			**URUSAN PEMERINTAHAN WAJIB YANG TIDAK BERKAITAN DENGAN PELAYANAN DASAR**	1.411.737.500,00	1.124.121.100,00	(287.616.400,00)	79,63
	4		**Lingkungan Hidup**	114.480.000,00	115.834.000,00	1.354.000,00	101,18
		2-11.0-00.0-00.01	**Dinas Lingkungan Hidup**	114.480.000,00	115.834.000,00	1.354.000,00	101,18
	5		**Perhubungan**	919.987.000,00	623.768.200,00	(296.218.800,00)	67,80
		2-15.0-00.0-00.01	**Dinas Perhubungan**	919.987.000,00	623.768.200,00	(296.218.800,00)	67,80
	6		**Komunikasi dan Informatika**	160.160.000,00	155.505.000,00	(4.655.000,00)	97,09
		2-16.2-21.2-20.03	**Dinas Komunikasi, Informatika dan Persandian**	160.160.000,00	155.505.000,00	(4.655.000,00)	97,09
	7		**Penanaman Modal**	217.110.500,00	229.013.900,00	11.903.400,00	105,48
		2-18.0-00.0-00.01	**Dinas Penanaman Modal dan Pelayanan Terpadu Satu Pintu**	217.110.500,00	229.013.900,00	11.903.400,00	105,48
3			**URUSAN PEMERINTAHAN PILIHAN**	15.877.323.600,00	6.560.878.200,00	(9.316.445.400,00)	41,32
	8		**Pariwisata**	13.043.250.000,00	4.280.607.000,00	(8.762.643.000,00)	32,82
		3-26.2-22.0-00.01	**Dinas Pariwisata dan Kebudayaan**	13.043.250.000,00	4.280.607.000,00	(8.762.643.000,00)	32,82
	9		**Pertanian**	347.060.000,00	387.350.000,00	40.290.000,00	111,61
		3-27.3-25.2-09.01	**Dinas Pertanian, Ketahanan Pangan dan Perikanan**	347.060.000,00	387.350.000,00	40.290.000,00	111,61
	10		**Perindustrian**	2.487.013.600,00	1.892.921.200,00	(594.092.400,00)	76,11
		3-31.3-30.0-00.02	**Dinas Perindustrian dan Perdagangan**	2.487.013.600,00	1.892.921.200,00	(594.092.400,00)	76,11

Printed By SimDa

KODE			URUSAN PEMERINTAH DAERAH	JUMLAH (Rp)		BERTAMBAH / (BERKURANG)	
				ANGGARAN SETELAH PERUBAHAN	REALISASI	(Rp)	(%)
4			**UNSUR PENDUKUNG URUSAN PEMERINTAHAN**	0,00	3.750.000,00	3.750.000,00	0,00
	11		**Sekreatriat Daerah**	0,00	3.750.000,00	3.750.000,00	0,00
		4-01.0-00.0-00.01	**Sekretariat Daerah**	0,00	3.750.000,00	3.750.000,00	0,00
5			**UNSUR PENUNJANG URUSAN PEMERINTAHAN**	1.070.157.615.147,00	989.353.422.413,36	(80.804.192.733,64)	92,45
	12		**Keuangan**	1.070.157.615.147,00	989.353.422.413,36	(80.804.192.733,64)	92,45
		5-02.0-00.0-00.04	**Badan Keuangan, Pendapatan dan Aset Daerah**	1.070.157.615.147,00	989.353.422.413,36	(80.804.192.733,64)	92,45
			BELANJA DAERAH	**1.300.517.899.508,00**	**1.108.810.931.922,90**	**(191.706.967.585,10)**	**85,26**
1			**URUSAN PEMERINTAHAN WAJIB YANG BERKAITAN DENGAN PELAYANAN DASAR**	823.598.968.949,00	667.928.205.406,71	(155.670.763.542,29)	81,10
	1		**Pendidikan**	299.307.098.470,00	284.495.756.032,17	(14.811.342.437,83)	95,05
		1-01.2-19.0-00.03	**Dinas Pendidikan, Pemuda dan Olahraga**	299.307.098.470,00	284.495.756.032,17	(14.811.342.437,83)	95,05
		5 . 1	**BELANJA OPERASI**	258.891.686.258,00	251.090.939.035,17	(7.800.747.222,83)	96,99
		5 . 1 . 1	Belanja Pegawai	203.746.770.056,00	197.581.385.466,38	(6.165.384.589,62)	96,97
		5 . 1 . 2	Belanja Barang dan Jasa	53.012.220.202,00	51.657.357.568,79	(1.354.862.633,21)	97,44
		5 . 1 . 5	Belanja Hibah	1.909.500.000,00	1.632.200.000,00	(277.300.000,00)	85,48
		5 . 1 . 6	Belanja Bantuan Sosial	223.196.000,00	219.996.000,00	(3.200.000,00)	98,57
		5 . 2	**BELANJA MODAL**	40.415.412.212,00	33.404.816.997,00	(7.010.595.215,00)	82,65
	2		**Kesehatan**	372.007.929.954,00	254.894.649.411,54	(117.113.280.542,46)	68,52
		1-02.0-00.0-00.01	**Dinas Kesehatan**	162.172.540.408,00	125.529.033.433,60	(36.643.506.974,40)	77,40
		5 . 1	**BELANJA OPERASI**	137.587.103.436,00	117.254.298.383,60	(20.332.805.052,40)	85,22
		5 . 1 . 1	Belanja Pegawai	41.766.564.600,00	40.872.348.807,00	(894.215.793,00)	97,86
		5 . 1 . 2	Belanja Barang dan Jasa	95.097.538.836,00	75.663.714.356,60	(19.433.824.479,40)	79,56
		5 . 1 . 5	Belanja Hibah	723.000.000,00	718.235.220,00	(4.764.780,00)	99,34
		5 . 2	**BELANJA MODAL**	24.585.436.972,00	8.274.735.050,00	(16.310.701.922,00)	33,66
		1-02.0-00.0-00.02	**Rumah Sakit Umum Daerah**	209.835.389.546,00	129.365.615.977,94	(80.469.773.568,06)	61,65
		5 . 1	**BELANJA OPERASI**	110.877.646.546,00	97.963.140.291,94	(12.914.506.254,06)	88,35
		5 . 1 . 1	Belanja Pegawai	64.530.093.283,00	61.956.095.786,00	(2.573.997.497,00)	96,01
		5 . 1 . 2	Belanja Barang dan Jasa	44.211.776.180,00	35.868.294.505,94	(8.343.481.674,06)	81,13
		5 . 1 . 3	Belanja Bunga	2.135.777.083,00	138.750.000,00	(1.997.027.083,00)	6,50
		5 . 2	**BELANJA MODAL**	98.957.743.000,00	31.402.475.686,00	(67.555.267.314,00)	31,73
	3		**Pekerjaan Umum dan Penataan Ruang**	129.864.212.723,00	107.138.074.750,00	(22.726.137.973,00)	82,50
		1-03.1-04.0-00.01	**Dinas Pekerjaan Umum, Penataan Ruang, Perumahan dan Kawasan Permukiman**	129.864.212.723,00	107.138.074.750,00	(22.726.137.973,00)	82,50
		5 . 1	**BELANJA OPERASI**	36.273.504.526,00	33.495.530.720,00	(2.777.973.806,00)	92,34

Printed By SimDa

KODE			URUSAN PEMERINTAH DAERAH	JUMLAH (Rp)		BERTAMBAH / (BERKURANG)	
				ANGGARAN SETELAH PERUBAHAN	REALISASI	(Rp)	(%)
		5 . 1 . 1	Belanja Pegawai	13.138.063.308,00	12.768.467.314,00	(369.595.994,00)	97,19
		5 . 1 . 2	Belanja Barang dan Jasa	23.135.441.218,00	20.727.063.406,00	(2.408.377.812,00)	89,59
		5 . 2	**BELANJA MODAL**	93.590.708.197,00	73.642.544.030,00	(19.948.164.167,00)	78,69
	4		**Perumahan Rakyat dan Kawasan Pemukiman**	1.242.068.897,00	1.171.725.650,00	(70.343.247,00)	94,34
		1-03.1-04.0-00.01	**Dinas Pekerjaan Umum, Penataan Ruang, Perumahan dan Kawasan Permukiman**	1.242.068.897,00	1.171.725.650,00	(70.343.247,00)	94,34
		5 . 1	**BELANJA OPERASI**	1.242.068.897,00	1.171.725.650,00	(70.343.247,00)	94,34
		5 . 1 . 2	Belanja Barang dan Jasa	1.242.068.897,00	1.171.725.650,00	(70.343.247,00)	94,34
	5		**Ketentraman dan Ketertiban Umum serta Perlindungan Masyarakat**	16.716.313.069,00	16.031.806.295,00	(684.506.774,00)	95,91
		1-05.0-00.0-00.03	**Satuan Polisi Pamongpraja dan Pemadam Kebakaran**	13.908.078.069,00	13.541.408.284,00	(366.669.785,00)	97,36
		5 . 1	**BELANJA OPERASI**	12.389.396.869,00	12.034.922.284,00	(354.474.585,00)	97,14
		5 . 1 . 1	Belanja Pegawai	11.428.564.969,00	11.284.106.662,00	(144.458.307,00)	98,74
		5 . 1 . 2	Belanja Barang dan Jasa	960.831.900,00	750.815.622,00	(210.016.278,00)	78,14
		5 . 2	**BELANJA MODAL**	1.518.681.200,00	1.506.486.000,00	(12.195.200,00)	99,20
		1-05.0-00.0-00.04	**Badan Penanggulangan Bencana Daerah**	2.808.235.000,00	2.490.398.011,00	(317.836.989,00)	88,68
		5 . 1	**BELANJA OPERASI**	2.790.685.000,00	2.478.438.011,00	(312.246.989,00)	88,81
		5 . 1 . 1	Belanja Pegawai	2.300.477.000,00	2.165.028.161,00	(135.448.839,00)	94,11
		5 . 1 . 2	Belanja Barang dan Jasa	490.208.000,00	313.409.850,00	(176.798.150,00)	63,93
		5 . 2	**BELANJA MODAL**	17.550.000,00	11.960.000,00	(5.590.000,00)	68,15
	6		**Sosial**	4.461.345.836,00	4.196.193.268,00	(265.152.568,00)	94,06
		1-06.0-00.0-00.01	**Dinas Sosial**	4.461.345.836,00	4.196.193.268,00	(265.152.568,00)	94,06
		5 . 1	**BELANJA OPERASI**	4.422.345.836,00	4.157.514.767,00	(264.831.069,00)	94,01
		5 . 1 . 1	Belanja Pegawai	3.437.266.436,00	3.344.066.102,00	(93.200.334,00)	97,29
		5 . 1 . 2	Belanja Barang dan Jasa	960.579.400,00	794.878.665,00	(165.700.735,00)	82,75
		5 . 1 . 6	Belanja Bantuan Sosial	24.500.000,00	18.570.000,00	(5.930.000,00)	75,80
		5 . 2	**BELANJA MODAL**	39.000.000,00	38.678.501,00	(321.499,00)	99,18
2			**URUSAN PEMERINTAHAN WAJIB YANG TIDAK BERKAITAN DENGAN PELAYANAN DASAR**	100.279.040.005,00	92.759.799.912,81	(7.519.240.092,19)	92,50
	7		**Tenaga Kerja**	173.665.000,00	156.442.620,00	(17.222.380,00)	90,08
		2-17.2-07.3-32.16	**Dinas Koperasi, Usaha Mikro, Kecil dan Menengah, Tenaga Kerja dan Transmigrasi**	173.665.000,00	156.442.620,00	(17.222.380,00)	90,08
		5 . 1	**BELANJA OPERASI**	173.665.000,00	156.442.620,00	(17.222.380,00)	90,08
		5 . 1 . 2	Belanja Barang dan Jasa	173.665.000,00	156.442.620,00	(17.222.380,00)	90,08
	8		**Pemberdayaan Perempuan dan Perlindungan Anak**	114.920.000,00	109.103.800,00	(5.816.200,00)	94,94

Printed By SimDa

KODE			URUSAN PEMERINTAH DAERAH	JUMLAH (Rp)		BERTAMBAH / (BERKURANG)	
				ANGGARAN SETELAH PERUBAHAN	REALISASI	(Rp)	(%)
		2-14.2-08.0-00.01	**Dinas Pengendalian Penduduk, Keluarga Berencana, Pemberdayaan Perempuan dan Perlindungan Anak**	114.920.000,00	109.103.800,00	(5.816.200,00)	94,94
		5 . 1	**BELANJA OPERASI**	114.920.000,00	109.103.800,00	(5.816.200,00)	94,94
		5 . 1 . 2	Belanja Barang dan Jasa	114.920.000,00	109.103.800,00	(5.816.200,00)	94,94
	9		**Pangan**	363.250.000,00	316.339.040,00	(46.910.960,00)	87,09
		3-27.3-25.2-09.01	**Dinas Pertanian, Ketahanan Pangan dan Perikanan**	363.250.000,00	316.339.040,00	(46.910.960,00)	87,09
		5 . 1	**BELANJA OPERASI**	363.250.000,00	316.339.040,00	(46.910.960,00)	87,09
		5 . 1 . 2	Belanja Barang dan Jasa	363.250.000,00	316.339.040,00	(46.910.960,00)	87,09
		5 . 1 . 5	Belanja Hibah	0,00	0,00	0,00	0,00
	10		**Lingkungan Hidup**	34.930.701.698,00	33.901.345.217,00	(1.029.356.481,00)	97,05
		2-11.0-00.0-00.01	**Dinas Lingkungan Hidup**	34.930.701.698,00	33.901.345.217,00	(1.029.356.481,00)	97,05
		5 . 1	**BELANJA OPERASI**	33.416.365.248,00	32.396.797.917,00	(1.019.567.331,00)	96,95
		5 . 1 . 1	Belanja Pegawai	25.994.460.000,00	25.384.834.463,00	(609.625.537,00)	97,65
		5 . 1 . 2	Belanja Barang dan Jasa	7.421.905.248,00	7.011.963.454,00	(409.941.794,00)	94,48
		5 . 2	**BELANJA MODAL**	1.514.336.450,00	1.504.547.300,00	(9.789.150,00)	99,35
	11		**Administrasi Kependudukan dan Capil**	7.017.757.625,00	6.265.491.852,00	(752.265.773,00)	89,28
		2-12.0-00.0-00.01	**Dinas Kependudukan dan Pencatatan Sipil**	7.017.757.625,00	6.265.491.852,00	(752.265.773,00)	89,28
		5 . 1	**BELANJA OPERASI**	6.504.052.325,00	5.873.585.852,00	(630.466.473,00)	90,31
		5 . 1 . 1	Belanja Pegawai	4.591.317.000,00	4.103.149.766,00	(488.167.234,00)	89,37
		5 . 1 . 2	Belanja Barang dan Jasa	1.912.735.325,00	1.770.436.086,00	(142.299.239,00)	92,56
		5 . 2	**BELANJA MODAL**	513.705.300,00	391.906.000,00	(121.799.300,00)	76,29
	12		**Pemberdayaan Masyarakat Desa**	4.472.258.751,00	4.147.219.868,00	(325.038.883,00)	92,73
		2-13.0-00.0-00.01	**Dinas Pemberdayaan Masyarakat dan Desa**	4.472.258.751,00	4.147.219.868,00	(325.038.883,00)	92,73
		5 . 1	**BELANJA OPERASI**	4.388.849.750,00	4.069.177.868,00	(319.671.882,00)	92,72
		5 . 1 . 1	Belanja Pegawai	2.957.714.000,00	2.892.816.803,00	(64.897.197,00)	97,81
		5 . 1 . 2	Belanja Barang dan Jasa	1.381.135.750,00	1.126.361.065,00	(254.774.685,00)	81,55
		5 . 1 . 5	Belanja Hibah	50.000.000,00	50.000.000,00	0,00	100,00
		5 . 2	**BELANJA MODAL**	83.409.001,00	78.042.000,00	(5.367.001,00)	93,57
	13		**Pengendalian Penduduk dan Keluarga Berencana**	8.619.035.000,00	6.948.150.286,00	(1.670.884.714,00)	80,61
		2-14.2-08.0-00.01	**Dinas Pengendalian Penduduk, Keluarga Berencana, Pemberdayaan Perempuan dan Perlindungan Anak**	8.619.035.000,00	6.948.150.286,00	(1.670.884.714,00)	80,61
		5 . 1	**BELANJA OPERASI**	7.653.750.200,00	6.237.628.120,00	(1.416.122.080,00)	81,50
		5 . 1 . 1	Belanja Pegawai	4.327.661.000,00	4.100.798.029,00	(226.862.971,00)	94,76

Printed By SimDa

KODE			URUSAN PEMERINTAH DAERAH	JUMLAH (Rp)		BERTAMBAH / (BERKURANG)	
				ANGGARAN SETELAH PERUBAHAN	REALISASI	(Rp)	(%)
		5 . 1 . 2	Belanja Barang dan Jasa	3.326.089.200,00	2.136.830.091,00	(1.189.259.109,00)	64,24
		5 . 2	**BELANJA MODAL**	965.284.800,00	710.522.166,00	(254.762.634,00)	73,61
	14		**Perhubungan**	14.359.290.284,00	13.113.904.755,79	(1.245.385.528,21)	91,33
		2-15.0-00.0-00.01	**Dinas Perhubungan**	14.359.290.284,00	13.113.904.755,79	(1.245.385.528,21)	91,33
		5 . 1	**BELANJA OPERASI**	8.876.315.951,00	8.178.540.416,60	(697.775.534,40)	92,14
		5 . 1 . 1	Belanja Pegawai	4.862.308.201,00	4.532.265.453,00	(330.042.748,00)	93,21
		5 . 1 . 2	Belanja Barang dan Jasa	4.014.007.750,00	3.646.274.963,60	(367.732.786,40)	90,84
		5 . 2	**BELANJA MODAL**	5.482.974.333,00	4.935.364.339,19	(547.609.993,81)	90,01
	15		**Komunikasi dan Informatika**	9.836.801.850,00	8.925.632.614,00	(911.169.236,00)	90,74
		2-16.2-21.2-20.03	**Dinas Komunikasi, Informatika dan Persandian**	9.836.801.850,00	8.925.632.614,00	(911.169.236,00)	90,74
		5 . 1	**BELANJA OPERASI**	7.988.930.033,00	7.427.982.479,00	(560.947.554,00)	92,98
		5 . 1 . 1	Belanja Pegawai	3.847.871.350,00	3.530.723.389,00	(317.147.961,00)	91,76
		5 . 1 . 2	Belanja Barang dan Jasa	4.141.058.683,00	3.897.259.090,00	(243.799.593,00)	94,11
		5 . 2	**BELANJA MODAL**	1.847.871.817,00	1.497.650.135,00	(350.221.682,00)	81,05
	16		**Koperasi, Usaha Kecil dan Menengah**	6.913.589.217,00	6.289.088.412,02	(624.500.804,98)	90,97
		2-17.2-07.3-32.16	**Dinas Koperasi, Usaha Mikro, Kecil dan Menengah, Tenaga Kerja dan Transmigrasi**	6.913.589.217,00	6.289.088.412,02	(624.500.804,98)	90,97
		5 . 1	**BELANJA OPERASI**	5.237.060.217,00	5.002.073.090,00	(234.987.127,00)	95,51
		5 . 1 . 1	Belanja Pegawai	4.199.275.617,00	4.061.882.890,00	(137.392.727,00)	96,73
		5 . 1 . 2	Belanja Barang dan Jasa	1.037.784.600,00	940.190.200,00	(97.594.400,00)	90,60
		5 . 2	**BELANJA MODAL**	1.676.529.000,00	1.287.015.322,02	(389.513.677,98)	76,77
	17		**Penanaman Modal**	5.720.818.780,00	5.178.605.123,00	(542.213.657,00)	90,52
		2-18.0-00.0-00.01	**Dinas Penanaman Modal dan Pelayanan Terpadu Satu Pintu**	5.720.818.780,00	5.178.605.123,00	(542.213.657,00)	90,52
		5 . 1	**BELANJA OPERASI**	5.557.318.780,00	5.019.106.123,00	(538.212.657,00)	90,32
		5 . 1 . 1	Belanja Pegawai	4.754.643.025,00	4.547.232.550,00	(207.410.475,00)	95,64
		5 . 1 . 2	Belanja Barang dan Jasa	802.675.755,00	471.873.573,00	(330.802.182,00)	58,79
		5 . 2	**BELANJA MODAL**	163.500.000,00	159.499.000,00	(4.001.000,00)	97,55
	18		**Kepemudaan dan Olah Raga**	704.584.000,00	606.800.890,00	(97.783.110,00)	86,12
		1-01.2-19.0-00.03	**Dinas Pendidikan, Pemuda dan Olahraga**	704.584.000,00	606.800.890,00	(97.783.110,00)	86,12
		5 . 1	**BELANJA OPERASI**	704.584.000,00	606.800.890,00	(97.783.110,00)	86,12
		5 . 1 . 2	Belanja Barang dan Jasa	484.584.000,00	388.587.875,00	(95.996.125,00)	80,19
		5 . 1 . 5	Belanja Hibah	220.000.000,00	218.213.015,00	(1.786.985,00)	99,19

Printed By SimDa

KODE			URUSAN PEMERINTAH DAERAH	JUMLAH (Rp)		BERTAMBAH / (BERKURANG)	
				ANGGARAN SETELAH PERUBAHAN	REALISASI	(Rp)	(%)
		5 . 2	**BELANJA MODAL**	0,00	0,00	0,00	0,00
	19		**Statistik**	47.550.000,00	47.361.000,00	(189.000,00)	99,60
		2-16.2-21.2-20.03	**Dinas Komunikasi, Informatika dan Persandian**	47.550.000,00	47.361.000,00	(189.000,00)	99,60
		5 . 1	**BELANJA OPERASI**	42.568.500,00	42.380.000,00	(188.500,00)	99,56
		5 . 1 . 2	Belanja Barang dan Jasa	42.568.500,00	42.380.000,00	(188.500,00)	99,56
		5 . 2	**BELANJA MODAL**	4.981.500,00	4.981.000,00	(500,00)	99,99
	20		**Persandian**	91.750.000,00	60.381.763,00	(31.368.237,00)	65,81
		2-16.2-21.2-20.03	**Dinas Komunikasi, Informatika dan Persandian**	91.750.000,00	60.381.763,00	(31.368.237,00)	65,81
		5 . 1	**BELANJA OPERASI**	57.250.000,00	37.960.254,00	(19.289.746,00)	66,31
		5 . 1 . 2	Belanja Barang dan Jasa	57.250.000,00	37.960.254,00	(19.289.746,00)	66,31
		5 . 2	**BELANJA MODAL**	34.500.000,00	22.421.509,00	(12.078.491,00)	64,99
	21		**Kebudayaan**	2.189.300.000,00	2.179.655.500,00	(9.644.500,00)	99,56
		3-26.2-22.0-00.01	**Dinas Pariwisata dan Kebudayaan**	2.189.300.000,00	2.179.655.500,00	(9.644.500,00)	99,56
		5 . 1	**BELANJA OPERASI**	2.189.300.000,00	2.179.655.500,00	(9.644.500,00)	99,56
		5 . 1 . 2	Belanja Barang dan Jasa	1.094.300.000,00	1.084.655.500,00	(9.644.500,00)	99,12
		5 . 1 . 5	Belanja Hibah	1.095.000.000,00	1.095.000.000,00	0,00	100,00
	22		**Perpustakaan**	4.713.136.250,00	4.505.125.772,00	(208.010.478,00)	95,59
		2-23.2-24.0-00.02	**Dinas Perpustakaan dan Kearsipan**	4.713.136.250,00	4.505.125.772,00	(208.010.478,00)	95,59
		5 . 1	**BELANJA OPERASI**	4.713.136.250,00	4.505.125.772,00	(208.010.478,00)	95,59
		5 . 1 . 1	Belanja Pegawai	4.286.562.500,00	4.146.049.908,00	(140.512.592,00)	96,72
		5 . 1 . 2	Belanja Barang dan Jasa	426.573.750,00	359.075.864,00	(67.497.886,00)	84,18
		5 . 2	**BELANJA MODAL**	0,00	0,00	0,00	0,00
	23		**Kearsipan**	10.631.550,00	9.151.400,00	(1.480.150,00)	86,08
		2-23.2-24.0-00.02	**Dinas Perpustakaan dan Kearsipan**	10.631.550,00	9.151.400,00	(1.480.150,00)	86,08
		5 . 1	**BELANJA OPERASI**	10.631.550,00	9.151.400,00	(1.480.150,00)	86,08
		5 . 1 . 2	Belanja Barang dan Jasa	10.631.550,00	9.151.400,00	(1.480.150,00)	86,08
3			**URUSAN PEMERINTAHAN PILIHAN**	52.241.391.713,00	44.105.181.521,38	(8.136.210.191,62)	84,43
	24		**Kelautan dan Perikanan**	1.533.069.000,00	1.419.951.252,00	(113.117.748,00)	92,62
		3-27.3-25.2-09.01	**Dinas Pertanian, Ketahanan Pangan dan Perikanan**	1.533.069.000,00	1.419.951.252,00	(113.117.748,00)	92,62
		5 . 1	**BELANJA OPERASI**	1.047.516.000,00	951.857.827,00	(95.658.173,00)	90,87
		5 . 1 . 2	Belanja Barang dan Jasa	1.047.516.000,00	951.857.827,00	(95.658.173,00)	90,87

Printed by SimUd

KODE			URUSAN PEMERINTAH DAERAH	JUMLAH (Rp)		BERTAMBAH / (BERKURANG)	
				ANGGARAN SETELAH PERUBAHAN	REALISASI	(Rp)	(%)
		5 . 2	**BELANJA MODAL**	485.553.000,00	468.093.425,00	(17.459.575,00)	96,40
	25		**Pariwisata**	14.416.883.900,00	9.306.738.269,51	(5.110.145.630,49)	64,55
		3-26.2-22.0-00.01	**Dinas Pariwisata dan Kebudayaan**	14.416.883.900,00	9.306.738.269,51	(5.110.145.630,49)	64,55
		5 . 1	**BELANJA OPERASI**	12.813.659.500,00	8.095.888.455,00	(4.717.771.045,00)	63,18
		5 . 1 . 1	Belanja Pegawai	5.806.072.500,00	4.975.529.515,00	(830.542.985,00)	85,70
		5 . 1 . 2	Belanja Barang dan Jasa	7.007.587.000,00	3.120.358.940,00	(3.887.228.060,00)	44,53
		5 . 2	**BELANJA MODAL**	1.603.224.400,00	1.210.849.814,51	(392.374.585,49)	75,53
	26		**Pertanian**	28.074.178.198,00	26.142.068.288,87	(1.932.109.909,13)	93,12
		3-27.3-25.2-09.01	**Dinas Pertanian, Ketahanan Pangan dan Perikanan**	28.074.178.198,00	26.142.068.288,87	(1.932.109.909,13)	93,12
		5 . 1	**BELANJA OPERASI**	27.073.398.198,00	25.236.450.620,00	(1.836.947.578,00)	93,21
		5 . 1 . 1	Belanja Pegawai	25.317.994.598,00	23.668.874.293,00	(1.649.120.305,00)	93,49
		5 . 1 . 2	Belanja Barang dan Jasa	1.755.403.600,00	1.567.576.327,00	(187.827.273,00)	89,30
		5 . 2	**BELANJA MODAL**	1.000.780.000,00	905.617.668,87	(95.162.331,13)	90,49
	27		**Perdagangan**	3.119.658.176,00	2.486.609.952,00	(633.048.224,00)	79,71
		3-31.3-30.0-00.02	**Dinas Perindustrian dan Perdagangan**	3.119.658.176,00	2.486.609.952,00	(633.048.224,00)	79,71
		5 . 1	**BELANJA OPERASI**	778.581.176,00	580.207.200,00	(198.373.976,00)	74,52
		5 . 1 . 2	Belanja Barang dan Jasa	778.581.176,00	580.207.200,00	(198.373.976,00)	74,52
		5 . 2	**BELANJA MODAL**	2.341.077.000,00	1.906.402.752,00	(434.674.248,00)	81,43
	28		**Perindustrian**	5.097.602.439,00	4.749.813.759,00	(347.788.680,00)	93,18
		3-31.3-30.0-00.02	**Dinas Perindustrian dan Perdagangan**	5.097.602.439,00	4.749.813.759,00	(347.788.680,00)	93,18
		5 . 1	**BELANJA OPERASI**	5.092.602.439,00	4.745.063.759,00	(347.538.680,00)	93,18
		5 . 1 . 1	Belanja Pegawai	4.467.179.680,00	4.199.580.073,00	(267.599.607,00)	94,01
		5 . 1 . 2	Belanja Barang dan Jasa	625.422.759,00	545.483.686,00	(79.939.073,00)	87,22
		5 . 2	**BELANJA MODAL**	5.000.000,00	4.750.000,00	(250.000,00)	95,00
4			**UNSUR PENDUKUNG URUSAN PEMERINTAHAN**	102.399.272.747,00	92.775.503.184,00	(9.623.769.563,00)	90,60
	29		**Sekreatriat Daerah**	56.987.691.870,00	49.735.868.459,00	(7.251.823.411,00)	87,27
		4-01.0-00.0-00.01	**Sekretariat Daerah**	56.987.691.870,00	49.735.868.459,00	(7.251.823.411,00)	87,27
		5 . 1	**BELANJA OPERASI**	48.512.947.119,00	41.684.033.959,00	(6.828.913.160,00)	85,92
		5 . 1 . 1	Belanja Pegawai	21.242.273.518,00	19.870.762.407,00	(1.371.511.111,00)	93,54
		5 . 1 . 2	Belanja Barang dan Jasa	23.952.673.601,00	18.495.271.552,00	(5.457.402.049,00)	77,22
		5 . 1 . 5	Belanja Hibah	3.318.000.000,00	3.318.000.000,00	0,00	100,00
		5 . 2	**BELANJA MODAL**	8.474.744.751,00	8.051.834.500,00	(422.910.251,00)	95,01

Printed By SimDa

KODE			URUSAN PEMERINTAH DAERAH	JUMLAH (Rp)		BERTAMBAH / (BERKURANG)	
				ANGGARAN SETELAH PERUBAHAN	REALISASI	(Rp)	(%)
	30		**Sekretariat DPRD**	45.411.580.877,00	43.039.634.725,00	(2.371.946.152,00)	94,78
		4-02.0-00.0-00.01	**Sekretariat DPRD**	45.411.580.877,00	43.039.634.725,00	(2.371.946.152,00)	94,78
		5 . 1	**BELANJA OPERASI**	35.811.580.877,00	33.476.310.465,00	(2.335.270.412,00)	93,48
		5 . 1 . 1	Belanja Pegawai	22.817.984.902,00	22.008.472.068,00	(809.512.834,00)	96,45
		5 . 1 . 2	Belanja Barang dan Jasa	12.993.595.975,00	11.467.838.397,00	(1.525.757.578,00)	88,26
		5 . 2	**BELANJA MODAL**	9.600.000.000,00	9.563.324.260,00	(36.675.740,00)	99,62
5			**UNSUR PENUNJANG URUSAN PEMERINTAHAN**	188.750.201.822,00	179.734.351.566,00	(9.015.850.256,00)	95,22
	31		**Perencanaan**	745.815.900,00	633.739.900,00	(112.076.000,00)	84,97
		5-01.5-05.0-00.02	**Badan Perencanaan Pembangunan Daerah, Penelitian dan Pengembangan**	745.815.900,00	633.739.900,00	(112.076.000,00)	84,97
		5 . 1	**BELANJA OPERASI**	745.815.900,00	633.739.900,00	(112.076.000,00)	84,97
		5 . 1 . 2	Belanja Barang dan Jasa	745.815.900,00	633.739.900,00	(112.076.000,00)	84,97
	32		**Keuangan**	175.504.408.691,00	167.929.196.080,00	(7.575.212.611,00)	95,68
		5-02.0-00.0-00.04	**Badan Keuangan, Pendapatan dan Aset Daerah**	175.504.408.691,00	167.929.196.080,00	(7.575.212.611,00)	95,68
		5 . 1	**BELANJA OPERASI**	17.039.388.778,00	12.772.838.655,00	(4.266.550.123,00)	74,96
		5 . 1 . 1	Belanja Pegawai	13.971.251.340,00	10.369.922.589,00	(3.601.328.751,00)	74,22
		5 . 1 . 2	Belanja Barang dan Jasa	3.068.137.438,00	2.402.916.066,00	(665.221.372,00)	78,32
		5 . 2	**BELANJA MODAL**	1.905.440.350,00	1.559.062.446,00	(346.377.904,00)	81,82
		5 . 3	**BELANJA TIDAK TERDUGA**	6.000.000.000,00	3.409.319.517,00	(2.590.680.483,00)	56,82
		5 . 4	**BELANJA TRANSFER**	150.559.579.563,00	150.187.975.462,00	(371.604.101,00)	99,75
	33		**Kepegawaian**	5.772.003.650,00	5.109.964.833,00	(662.038.817,00)	88,53
		5-03.5-04.0-00.01	**Badan Kepegawaian Daerah dan Pengembangan Sumber Daya Manusia**	5.772.003.650,00	5.109.964.833,00	(662.038.817,00)	88,53
		5 . 1	**BELANJA OPERASI**	5.274.743.650,00	4.620.341.833,00	(654.401.817,00)	87,59
		5 . 1 . 1	Belanja Pegawai	4.115.133.800,00	3.971.744.436,00	(143.389.364,00)	96,52
		5 . 1 . 2	Belanja Barang dan Jasa	1.159.609.850,00	648.597.397,00	(511.012.453,00)	55,93
		5 . 2	**BELANJA MODAL**	497.260.000,00	489.623.000,00	(7.637.000,00)	98,46
	34		**Pendidikan dan Pelatihan**	893.851.500,00	396.638.000,00	(497.213.500,00)	44,37
		5-03.5-04.0-00.01	**Badan Kepegawaian Daerah dan Pengembangan Sumber Daya Manusia**	893.851.500,00	396.638.000,00	(497.213.500,00)	44,37
		5 . 1	**BELANJA OPERASI**	893.851.500,00	396.638.000,00	(497.213.500,00)	44,37
		5 . 1 . 2	Belanja Barang dan Jasa	893.851.500,00	396.638.000,00	(497.213.500,00)	44,37
	35		**Penelitian dan Pengembangan**	5.834.122.081,00	5.664.812.753,00	(169.309.328,00)	97,10
		5-01.5-05.0-00.02	**Badan Perencanaan Pembangunan Daerah, Penelitian dan Pengembangan**	5.834.122.081,00	5.664.812.753,00	(169.309.328,00)	97,10

Printed By SimDa

KODE			URUSAN PEMERINTAH DAERAH	JUMLAH (Rp)		BERTAMBAH / (BERKURANG)	
				ANGGARAN SETELAH PERUBAHAN	REALISASI	(Rp)	(%)
		5 . 1	**BELANJA OPERASI**	5.692.483.581,00	5.558.547.453,00	(133.936.128,00)	97,65
		5 . 1 . 1	Belanja Pegawai	4.298.492.981,00	4.199.959.081,00	(98.533.900,00)	97,71
		5 . 1 . 2	Belanja Barang dan Jasa	1.393.990.600,00	1.358.588.372,00	(35.402.228,00)	97,46
		5 . 2	**BELANJA MODAL**	141.638.500,00	106.265.300,00	(35.373.200,00)	75,03
6			**UNSUR PENGAWASAN URUSAN PEMERINTAHAN**	6.842.364.722,00	6.474.616.657,00	(367.748.065,00)	94,63
	36		**Inspektorat**	6.842.364.722,00	6.474.616.657,00	(367.748.065,00)	94,63
		6-01.0-00.0-00.01	**Inspektorat**	6.842.364.722,00	6.474.616.657,00	(367.748.065,00)	94,63
		5 . 1	**BELANJA OPERASI**	6.773.437.721,00	6.411.541.657,00	(361.896.064,00)	94,66
		5 . 1 . 1	Belanja Pegawai	5.597.859.160,00	5.493.376.694,00	(104.482.466,00)	98,13
		5 . 1 . 2	Belanja Barang dan Jasa	1.175.578.561,00	918.164.963,00	(257.413.598,00)	78,10
		5 . 2	**BELANJA MODAL**	68.927.001,00	63.075.000,00	(5.852.001,00)	91,51
7			**UNSUR KEWILAYAHAN**	21.639.088.052,00	20.600.877.225,00	(1.038.210.827,00)	95,20
	37		**Administrasi Pemerintahan (Kecamatan)**	21.639.088.052,00	20.600.877.225,00	(1.038.210.827,00)	95,20
		7-01.0-00.0-00.01	**Kecamatan Bangli**	10.051.556.972,00	9.399.623.167,00	(651.933.805,00)	93,51
		5 . 1	**BELANJA OPERASI**	10.026.556.972,00	9.374.773.167,00	(651.783.805,00)	93,50
		5 . 1 . 1	Belanja Pegawai	6.178.480.672,00	5.928.198.185,00	(250.282.487,00)	95,95
		5 . 1 . 2	Belanja Barang dan Jasa	3.848.076.300,00	3.446.574.982,00	(401.501.318,00)	89,57
		5 . 2	**BELANJA MODAL**	25.000.000,00	24.850.000,00	(150.000,00)	99,40
		7-01.0-00.0-00.02	**Kecamatan Kintamani**	4.283.432.900,00	4.081.529.675,00	(201.903.225,00)	95,29
		5 . 1	**BELANJA OPERASI**	4.255.235.900,00	4.053.829.675,00	(201.406.225,00)	95,27
		5 . 1 . 1	Belanja Pegawai	3.604.325.200,00	3.433.794.675,00	(170.530.525,00)	95,27
		5 . 1 . 2	Belanja Barang dan Jasa	650.910.700,00	620.035.000,00	(30.875.700,00)	95,26
		5 . 2	**BELANJA MODAL**	28.197.000,00	27.700.000,00	(497.000,00)	98,24
		7-01.0-00.0-00.03	**Kecamatan Susut**	3.104.376.680,00	3.025.075.344,00	(79.301.336,00)	97,45
		5 . 1	**BELANJA OPERASI**	3.079.147.180,00	3.024.802.344,00	(54.344.836,00)	98,24
		5 . 1 . 1	Belanja Pegawai	2.624.470.680,00	2.596.099.293,00	(28.371.387,00)	98,92
		5 . 1 . 2	Belanja Barang dan Jasa	454.676.500,00	428.703.051,00	(25.973.449,00)	94,29
		5 . 2	**BELANJA MODAL**	25.229.500,00	273.000,00	(24.956.500,00)	1,08
		7-01.0-00.0-00.04	**Kecamatan Tembuku**	4.199.721.500,00	4.094.649.039,00	(105.072.461,00)	97,50
		5 . 1	**BELANJA OPERASI**	4.178.325.500,00	4.074.924.039,00	(103.401.461,00)	97,53
		5 . 1 . 1	Belanja Pegawai	3.844.289.000,00	3.759.465.793,00	(84.823.207,00)	97,79
		5 . 1 . 2	Belanja Barang dan Jasa	334.036.500,00	315.458.246,00	(18.578.254,00)	94,44

Printed By SimDa

KODE			URUSAN PEMERINTAH DAERAH	JUMLAH (Rp)		BERTAMBAH / (BERKURANG)	
				ANGGARAN SETELAH PERUBAHAN	REALISASI	(Rp)	(%)
		5 . 2	**BELANJA MODAL**	21.396.000,00	19.725.000,00	(1.671.000,00)	92,19
8			**UNSUR PEMERINTAHAN UMUM**	4.767.571.498,00	4.432.396.450,00	(335.175.048,00)	92,97
	38		**Kesatuan Bangsa dan Politik**	4.767.571.498,00	4.432.396.450,00	(335.175.048,00)	92,97
		8-01.0-00.0-00.01	**Badan Kesatuan Bangsa dan Politik**	4.767.571.498,00	4.432.396.450,00	(335.175.048,00)	92,97
		5 . 1	**BELANJA OPERASI**	4.762.571.498,00	4.427.396.450,00	(335.175.048,00)	92,96
		5 . 1 . 1	Belanja Pegawai	3.183.267.800,00	2.966.707.496,00	(216.560.304,00)	93,20
		5 . 1 . 2	Belanja Barang dan Jasa	706.836.460,00	588.221.716,00	(118.614.744,00)	83,22
		5 . 1 . 5	Belanja Hibah	872.467.238,00	872.467.238,00	0,00	100,00
		5 . 2	**BELANJA MODAL**	5.000.000,00	5.000.000,00	0,00	100,00
			SURPLUS / (DEFISIT)	**(140.112.931.139,00)**	**41.472.583.740,66**	**181.585.514.879,66**	**(29,60)**
			PEMBIAYAAN DAERAH				
1			**URUSAN PEMERINTAHAN WAJIB YANG BERKAITAN DENGAN PELAYANAN DASAR**	0,00	(60.884.390,61)	(60.884.390,61)	0,00
	1		**Pendidikan**	0,00	(60.884.390,61)	(60.884.390,61)	0,00
		1-01.2-19.0-00.03	**Dinas Pendidikan, Pemuda dan Olahraga**	0,00	(60.884.390,61)	(60.884.390,61)	0,00
		6 . 1	**PENERIMAAN PEMBIAYAAN**	0,00	(60.884.390,61)	(60.884.390,61)	0,00
		6 . 1 . 1	Sisa Lebih Perhitungan Anggaran Tahun Sebelumnya	0,00	(60.884.390,61)	(60.884.390,61)	0,00
2			**UNSUR PENUNJANG URUSAN PEMERINTAHAN**	140.112.931.139,00	75.796.860.841,46	(64.316.070.297,54)	54,10
	2		**Keuangan**	140.112.931.139,00	75.796.860.841,46	(64.316.070.297,54)	54,10
		5-02.0-00.0-00.04	**Badan Keuangan, Pendapatan dan Aset Daerah**	140.112.931.139,00	75.796.860.841,46	(64.316.070.297,54)	54,10
		6 . 1	**PENERIMAAN PEMBIAYAAN**	140.112.931.139,00	75.796.860.841,46	(64.316.070.297,54)	54,10
		6 . 1 . 1	Sisa Lebih Perhitungan Anggaran Tahun Sebelumnya	65.112.931.139,00	65.112.931.141,46	2,46	100,00
		6 . 1 . 4	Penerimaan Pinjaman Daerah	75.000.000.000,00	10.683.929.700,00	(64.316.070.300,00)	14,25
			PEMBIAYAAN NETTO	**140.112.931.139,00**	**75.735.976.450,85**	**(64.376.954.688,15)**	**54,05**
			SISA LEBIH PEMBIAYAAN ANGGARAN (SILPA)	**0,00**	**117.208.560.191,51**	**117.208.560.191,51**	**0,00**

Bangli, 16 Agustus 2022

BUPATI BANGLI

SANG NYOMAN SEDANA ARTA

Printed By SimDa

Lampiran I.2 : Peraturan Daerah Kabupaten Bangli
Nomor : 6 Tahun 2022
Tanggal : 16 Agustus 2022

PEMERINTAH KABUPATEN BANGLI

RINGKASAN ANGGARAN PENDAPATAN DAN BELANJA DAERAH YANG DIKLASIFIKASIKAN MENURUT KELOMPOK DAN JENIS PENDAPATAN, BELANJA, DAN PEMBIAYAAN

TAHUN ANGGARAN 2021

URAIAN	ANGGARAN 2021	REALISASI 2021	(%)	REALISASI 2020
PENDAPATAN DAERAH				
PENDAPATAN ASLI DAERAH (PAD)				
Pendapatan Pajak Daerah	15.736.500.000,00	23.318.329.220,50	148,18	20.541.596.069,51
Pendapatan Retribusi Daerah	18.365.912.422,00	8.281.617.975,00	45,09	11.948.450.442,01
Pendapatan Hasil Pengelolaan Kekayaan Daerah yang Dipisahkan	4.563.934.318,00	6.101.592.913,01	133,69	7.089.522.902,70
Pendapatan Lain-lain PAD yang Sah	80.919.740.800,00	125.835.555.659,31	155,51	64.745.581.168,27
Jumlah Pendapatan Asli Daerah	**119.586.087.540,00**	**163.537.095.767,82**	**136,75**	**104.325.150.582,49**
PENDAPATAN TRANSFER - LRA				
Pendapatan Transfer Pemerintah Pusat - Dana Perimbangan				
Bagi Hasil Pajak	15.076.514.000,00	23.204.074.660,00	153,91	18.601.283.546,00
Bagi Hasil Bukan Pajak/Sumber Daya Alam	1.128.319.000,00	1.674.500.150,00	148,41	788.276.289,00
Dana Alokasi Umum (DAU)	525.978.399.000,00	525.978.399.000,00	100,00	535.235.046.000,00
Dana Alokasi Khusus (DAK)	192.001.528.000,00	152.175.197.221,00	79,26	100.649.734.447,00
Jumlah Pendapatan Transfer Pemerintah Pusat-Dana Perimbangan	734.184.760.000,00	703.032.171.031,00	95,76	655.274.340.282,00
Pendapatan Transfer Pemerintah Pusat - Lainnya				
Dana Insentif Daerah	89.588.187.000,00	89.588.187.000,00	100,00	53.462.813.000,00
Dana Desa	65.113.263.000,00	65.113.263.000,00	100,00	62.757.351.000,00
Jumlah Pendapatan Transfer Pemerintah Pusat - Lainnya	154.701.450.000,00	154.701.450.000,00	100,00	116.220.164.000,00
Pendapatan Transfer Pemerintah Daerah Lainnya				
Pendapatan Bagi Hasil Pajak	88.312.032.625,00	66.727.321.041,74	75,56	82.539.408.115,16
Bantuan Keuangan dari Pemerintah Daerah Provinsi Lainnya	25.952.616.204,00	24.888.204.274,00	95,90	19.838.549.241,00
Jumlah Pendapatan Transfer Pemerintah Pusat-Dana Perimbangan	114.264.648.829,00	91.615.525.315,74	80,18	102.377.957.356,16
Jumlah Pendapatan Transfer	**1.003.150.858.829,00**	**949.349.146.346,74**	**94,64**	**873.872.461.638,16**

URAIAN	ANGGARAN 2021	REALISASI 2021	(%)	REALISASI 2020
LAIN-LAIN PENDAPATAN DAERAH YANG SAH				
Pendapatan Hibah	37.668.022.000,00	37.397.273.549,00	99,28	33.913.502.170,00
Jumlah Pendapatan Lain-lain yang Sah	**37.668.022.000,00**	**37.397.273.549,00**	99,28	**33.913.502.170,00**
JUMLAH PENDAPATAN	**1.160.404.968.369,00**	**1.150.283.515.663,56**	**99,13**	**1.012.111.114.390,65**
BELANJA DAERAH				
BELANJA OPERASI				
Belanja Pegawai	527.238.688.176,00	504.713.738.147,38	95,73	531.600.679.857,32
Belanja Barang dan Jasa	308.508.100.164,00	258.938.376.121,93	83,93	184.852.123.000,37
Belanja Bunga	2.135.777.083,00	138.750.000,00	6,50	0,00
Belanja Hibah	8.187.967.238,00	7.904.115.473,00	96,53	41.326.584.664,00
Belanja Bantuan Sosial	247.696.000,00	238.566.000,00	96,31	180.200.000,00
Jumlah Belanja Operasi	**846.318.228.661,00**	**771.933.545.742,31**	**91,21**	**757.959.587.521,69**
BELANJA MODAL				
Belanja Modal Tanah	0,00	0,00	0,00	0,00
Belanja Modal Peralatan dan Mesin	59.128.378.682,00	40.977.923.944,00	69,30	20.805.708.939,00
Belanja Modal Gedung dan Bangunan	165.267.444.825,00	89.033.687.223,59	53,87	13.771.387.963,43
Belanja Modal Jalan, Jaringan, dan Irigasi	68.951.343.677,00	49.366.499.234,00	71,60	20.174.998.481,47
Belanja Modal Aset Tetap Lainnya	4.292.924.100,00	3.901.980.800,00	90,89	2.389.018.640,00
Belanja Modal Aset Lainnya	0,00	0,00	0,00	0,00
Jumlah Belanja Modal	**297.640.091.284,00**	**183.280.091.201,59**	**0,00**	**57.141.114.023,90**
BELANJA TIDAK TERDUGA				
Belanja Tidak Terduga	6.000.000.000,00	3.409.319.517,00	56,82	30.605.993.364,34
Jumlah Belanja Tak Terduga	**6.000.000.000,00**	**3.409.319.517,00**	**56,82**	**30.605.993.364,34**
JUMLAH BELANJA	**1.149.958.319.945,00**	**958.622.956.460,90**	**83,36**	**845.706.694.909,93**
TRANSFER				
TRANSFER BAGI HASIL PENDAPATAN KABUPATEN/KOTA	**3.410.243.000,00**	**3.410.243.000,00**	**100,00**	**3.792.032.485,00**
Transfer Bagi Hasil Pajak	1.573.650.000,00	1.573.650.000,00	100,00	1.528.712.600,00
Transfer Bagi Hasil Pendapatan Lainnya	1.836.593.000,00	1.836.593.000,00	100,00	2.263.319.885,00
Transfer Bantuan Keuangan ke Desa	147.149.336.563,00	146.777.732.462,00	99,75	153.646.466.955,00
Transfer Bantuan Keuangan Lainnya	0,00	0,00	0,00	772.467.238,00
Jumlah Transfer/Bagi Hasil Kabupaten/Kota	**150.559.579.563,00**	**150.187.975.462,00**	**99,75**	**158.210.966.678,00**
JUMLAH BELANJA TRANSFER	**150.559.579.563,00**	**150.187.975.462,00**	**99,75**	**158.210.966.678,00**
SURPLUS / (DEFISIT)	**(140.112.931.139,00)**	**41.472.583.740,66**	**(29,60)**	**8.193.452.802,72**

URAIAN	ANGGARAN 2021	REALISASI 2021	(%)	REALISASI 2020
PEMBIAYAAN DAERAH				
PENERIMAAN PEMBIAYAAN				
Sisa Lebih Perhitungan Anggaran Tahun Sebelumnya	65.112.931.139,00	65.052.046.750,85	99,91	56.919.478.338,74
Penerimaan Pinjaman Daerah	75.000.000.000,00	10.683.929.700,00	14,25	0,00
Jumlah Penerimaan	**140.112.931.139,00**	**75.735.976.450,85**		**56.919.478.338,74**
PENGELUARAN PEMBIAYAAN	0,00	0,00	0,00	0,00
Jumlah Pengeluaran	**0,00**	**0,00**	**0,00**	**0,00**
PEMBIAYAAN NETTO	**140.112.931.139,00**	**75.735.976.450,85**	**54,05**	**56.919.478.338,74**
SISA LEBIH PEMBIAYAAN ANGGARAN (SILPA)	**0,00**	**117.208.560.191,51**	**0,00**	**65.112.931.141,46**

Bangli, 16 Agustus 2022
BUPATI BANGLI

SANG NYOMAN SEDANA ARTA

PEMERINTAH KABUPATEN BANGLI

RINCIAN ANGGARAN PENDAPATAN DAN BELANJA DAERAH MENURUT URUSAN PEMERINTAH DAERAH, ORGANISASI, PROGRAM, KEGIATAN, SUB KEGIATAN, KELOMPOK, DAN JENIS PENDAPATAN, BELANJA DAN PEMBIAYAAN

TAHUN ANGGARAN 2021

Urusan Pemerintahan : 1 URUSAN PEMERINTAHAN WAJIB YANG BERKAITAN DENGAN PELAYANAN DASAR
Bidang Pemerintahan : 1.01 Pendidikan
Unit Organisasi : 1.01.1-01.2-19.0-00.03 Dinas Pendidikan, Pemuda dan Olahraga

KODEREKENING	URAIAN	JUMLAH(Rp)		BERTAMBAH/(BERKURANG)		DASAR HUKUM
		ANGGARANSETELAH PERUBAHAN	REALISASI	(Rp)	(%)	
1	2	3	4	5=4-3	6	7
1.01 . 1-01.2-19.0-00.03 . 00 . 0.00 .00 . 4	**PENDAPATAN DAERAH**	46.000.000,00	37.397.289.056,83	37.351.289.056,83	81.298,45	
1.01 . 1-01.2-19.0-00.03 . 00 . 0.00 . 00 . 4 . 1	PENDAPATAN ASLI DAERAH (PAD)	46.000.000,00	15.507,83	(45.984.492,17)	0,03	
1.01 . 1-01.2-19.0-00.03 . 00 . 0.00 . 00 . 4 . 1 . 2	- Retribusi Daerah	46.000.000,00	0,00	(46.000.000,00)	0,00	
1.01 . 1-01.2-19.0-00.03 . 00 . 0.00 . 00 . 4 . 1 . 4	- Lain-lain PAD yang Sah	0,00	15.507,83	15.507,83	0,00	
1.01 . 1-01.2-19.0-00.03 . 00 . 0.00 . 00 . 4 . 3	LAIN-LAIN PENDAPATAN DAERAH YANG SAH	0,00	37.397.273.549,00	37.397.273.549,00	0,00	
1.01 . 1-01.2-19.0-00.03 . 00 . 0.00 . 00 . 4 . 3 . 1	- Pendapatan Hibah	0,00	37.397.273.549,00	37.397.273.549,00	0,00	
1.01 . 1-01.2-19.0-00.03 . 00 . 0.00 .00 . 5	**BELANJA DAERAH**	300.011.682.470,00	285.102.556.922,17	(14.909.125.547,83)	95,03	
1.01 .1-01.2-19.0-00.03 .00	**Non Program**		39.834.522,61	39.834.522,61	0,00	
	Non Kegiatan	0,00				
1.01 . 1-01.2-19.0-00.03. 00 .0.00	**Non Sub Kegiatan**	0,00	39.834.522,61	39.834.522,61	0,00	
1.01 . 1-01.2-19.0-00.03 .00 . 0.00 .00	BELANJA OPERASI	0,00	39.834.522,61	39.834.522,61	0,00	
1.01 . 1-01.2-19.0-00.03 . 00 . 0.00 . 00 . 5 . 1	- Belanja Pegawai	0,00	39.834.522,61	39.834.522,61	0,00	
1.01 . 1-01.2-19.0-00.03 . 00 . 0.00 . 00 . 5 . 1 . 1	- Belanja Barang dan Jasa	0,00	239.663,66	239.663,66	0,00	
1.01 . 1-01.2-19.0-00.03 . 00 . 0.00 . 00 . 5 . 1 . 2	**Program Penunjang Urusan Pemerintahan Daerah Kabupaten/Kota**	0,00	39.594.858,95	39.594.858,95	0,00	
1.01 .1-01.2-19.0-00.03 .01	Administrasi Keuangan Perangkat Daerah	214.532.054.415,00	208.044.339.937,00	(6.487.714.478,00)	96,98	
1.01 . 1-01.2-19.0-00.03. 01 .2.02	**Penyediaan Gaji dan Tunjangan ASN**	197.901.767.056,00	192.144.337.753,00	(5.757.429.303,00)	97,09	
1.01 . 1-01.2-19.0-00.03 .01 . 2.02 .01	BELANJA OPERASI	197.901.767.056,00	192.144.337.753,00	(5.757.429.303,00)	97,09	
1.01 . 1-01.2-19.0-00.03 . 01 . 2.02 . 01 . 5 . 1	- Belanja Pegawai	197.901.767.056,00	192.144.337.753,00	(5.757.429.303,00)	97,09	
1.01 . 1-01.2-19.0-00.03 . 01 . 2.02 . 01 . 5 . 1 . 1	Administrasi Umum Perangkat Daerah	197.901.767.056,00	192.144.337.753,00	(5.757.429.303,00)	97,09	
1.01 . 1-01.2-19.0-00.03. 01 .2.06		425.921.358,00	306.845.750,00	(119.075.608,00)	72,04	

KODEREKENING	URAIAN	JUMLAH(Rp)		BERTAMBAH/(BERKURANG)		DASARHUKUM
		ANGGARANSETELAH PERUBAHAN	REALISASI	(Rp)	(%)	
1	2	3	4	5=4-3	6	7
1.01 . 1-01.2-19.0-00.03 .01 . 2.06 .01	**Penyediaan Komponen Instalasi Listrik/Penerangan Bangunan Kantor**	10.567.500,00	7.656.500,00	(2.911.000,00)	72,45	
1.01 . 1-01.2-19.0-00.03 . 01 . 2.06 . 01 . 5 . 1	BELANJA OPERASI	10.567.500,00	7.656.500,00	(2.911.000,00)	72,45	
1.01 . 1-01.2-19.0-00.03 . 01 . 2.06 . 01 . 5 . 1 . 2	- Belanja Barang dan Jasa	10.567.500,00	7.656.500,00	(2.911.000,00)	72,45	
1.01 . 1-01.2-19.0-00.03 .01 . 2.06 .03	**Penyediaan Peralatan Rumah Tangga**	20.000.000,00	14.661.500,00	(5.338.500,00)	73,31	
1.01 . 1-01.2-19.0-00.03 . 01 . 2.06 . 03 . 5 . 1	BELANJA OPERASI	20.000.000,00	14.661.500,00	(5.338.500,00)	73,31	
1.01 . 1-01.2-19.0-00.03 . 01 . 2.06 . 03 . 5 . 1 . 2	- Belanja Barang dan Jasa	20.000.000,00	14.661.500,00	(5.338.500,00)	73,31	
1.01 . 1-01.2-19.0-00.03 .01 . 2.06 .04	**Penyediaan Bahan Logistik Kantor**	232.800.000,00	186.738.100,00	(46.061.900,00)	80,21	
1.01 . 1-01.2-19.0-00.03 . 01 . 2.06 . 04 . 5 . 1	BELANJA OPERASI	232.800.000,00	186.738.100,00	(46.061.900,00)	80,21	
1.01 . 1-01.2-19.0-00.03 . 01 . 2.06 . 04 . 5 . 1 . 2	- Belanja Barang dan Jasa	232.800.000,00	186.738.100,00	(46.061.900,00)	80,21	
1.01 . 1-01.2-19.0-00.03 .01 . 2.06 .05	**Penyediaan Barang Cetakan dan Penggandaan**	52.053.858,00	40.603.650,00	(11.450.208,00)	78,00	
1.01 . 1-01.2-19.0-00.03 . 01 . 2.06 . 05 . 5 . 1	BELANJA OPERASI	52.053.858,00	40.603.650,00	(11.450.208,00)	78,00	
1.01 . 1-01.2-19.0-00.03 . 01 . 2.06 . 05 . 5 . 1 . 2	- Belanja Barang danJ asa	52.053.858,00	40.603.650,00	(11.450.208,00)	78,00	
1.01 . 1-01.2-19.0-00.03 .01 . 2.06 .06	**Penyediaan Bahan Bacaan dan Peraturan Perundang-undangan**	5.000.000,00	3.600.000,00	(1.400.000,00)	72,00	
1.01 . 1-01.2-19.0-00.03 . 01 . 2.06 . 06 . 5 . 1	BELANJA OPERASI	5.000.000,00	3.600.000,00	(1.400.000,00)	72,00	
1.01 . 1-01.2-19.0-00.03 . 01 . 2.06 . 06 . 5 . 1 . 2	- Belanja Barang dan Jasa	5.000.000,00	3.600.000,00	(1.400.000,00)	72,00	
1.01 . 1-01.2-19.0-00.03 .01 . 2.06 .08	**Fasilitasi Kunjungan Tamu**	30.000.000,00	21.435.000,00	(8.565.000,00)	71,45	
1.01 . 1-01.2-19.0-00.03 . 01 . 2.06 . 08 . 5 . 1	BELANJA OPERASI	30.000.000,00	21.435.000,00	(8.565.000,00)	71,45	
1.01 . 1-01.2-19.0-00.03 . 01 . 2.06 . 08 . 5 . 1 . 2	- Belanja Barang dan Jasa	30.000.000,00	21.435.000,00	(8.565.000,00)	71,45	
1.01 . 1-01.2-19.0-00.03 .01 . 2.06 .09	**Penyelenggaraan Rapat Koordinasi dan Konsultasi SKPD**	75.500.000,00	32.151.000,00	(43.349.000,00)	42,58	
1.01 . 1-01.2-19.0-00.03 . 01 . 2.06 . 09 . 5 . 1	BELANJA OPERASI	75.500.000,00	32.151.000,00	(43.349.000,00)	42,58	
1.01 . 1-01.2-19.0-00.03 . 01 . 2.06 . 09 . 5 . 1 . 2	- Belanja Barang dan Jasa	75.500.000,00	32.151.000,00	(43.349.000,00)	42,58	
1.01 . 1-01.2-19.0-00.03. 01 .2.07	Pengadaan Barang Milik Daerah Penunjang Urusan Pemerintah Daerah	234.568.000,00	226.826.000,00	(7.742.000,00)	96,70	
1.01 . 1-01.2-19.0-00.03 .01 . 2.07 .10	**Pengadaan Sarana dan Prasarana Gedung Kantor atau Bangunan Lainnya**	234.568.000,00	226.826.000,00	(7.742.000,00)	96,70	
1.01 . 1-01.2-19.0-00.03 . 01 . 2.07 . 10 . 5 . 1	BELANJA OPERASI	61.200.000,00	60.997.000,00	(203.000,00)	99,67	
1.01 . 1-01.2-19.0-00.03 . 01 . 2.07 . 10 . 5 . 1 . 2	- Belanja Barang dan Jasa	61.200.000,00	60.997.000,00	(203.000,00)	99,67	
1.01 . 1-01.2-19.0-00.03 . 01 . 2.07 . 10 . 5 . 2	BELANJA MODAL	173.368.000,00	165.829.000,00	(7.539.000,00)	95,65	

KODEREKENING	URAIAN	JUMLAH(Rp)		BERTAMBAH/(BERKURANG)		DASARHUKUM
		ANGGARANSETELAH PERUBAHAN	REALISASI	(Rp)	(%)	
1	2	3	4	5=4-3	6	7
1.01 . 1-01.2-19.0-00.03 . 01 . 2.07 . 10 . 5 . 2 . 2	- Belanja Modal Peralatan dan Mesin	173.368.000,00	165.829.000,00	(7.539.000,00)	95,65	
1.01 . 1-01.2-19.0-00.03. 01 .2.08	Penyediaan Jasa Penunjang Urusan Pemerintahan Daerah	15.672.100.000,00	15.165.420.304,00	(506.679.696,00)	96,77	
1.01 . 1-01.2-19.0-00.03 .01 . 2.08 .01	**Penyediaan Jasa Surat Menyurat**	12.000.000,00	12.000.000,00	0,00	100,00	
1.01 . 1-01.2-19.0-00.03 . 01 . 2.08 . 01 . 5 . 1	BELANJA OPERASI	12.000.000,00	12.000.000,00	0,00	100,00	
1.01 . 1-01.2-19.0-00.03 . 01 . 2.08 . 01 . 5 . 1 . 2	- Belanja Barang dan Jasa	12.000.000,00	12.000.000,00	0,00	100,00	
1.01 . 1-01.2-19.0-00.03 .01 . 2.08 .02	**Penyediaan Jasa Komunikasi, Sumber Daya Air dan Listrik**	105.000.000,00	60.320.304,00	(44.679.696,00)	57,45	
1.01 . 1-01.2-19.0-00.03 . 01 . 2.08 . 02 . 5 . 1	BELANJA OPERASI	105.000.000,00	60.320.304,00	(44.679.696,00)	57,45	
1.01 . 1-01.2-19.0-00.03 . 01 . 2.08 . 02 . 5 . 1 . 2	- Belanja Barang dan Jasa	105.000.000,00	60.320.304,00	(44.679.696,00)	57,45	
1.01 . 1-01.2-19.0-00.03 .01 . 2.08 .04	**Penyediaan Jasa Pelayanan Umum Kantor**	15.555.100.000,00	15.093.100.000,00	(462.000.000,00)	97,03	
1.01 . 1-01.2-19.0-00.03 . 01 . 2.08 . 04 . 5 . 1	BELANJA OPERASI	15.555.100.000,00	15.093.100.000,00	(462.000.000,00)	97,03	
1.01 . 1-01.2-19.0-00.03 . 01 . 2.08 . 04 . 5 . 1 . 2	- Belanja Barang dan Jasa	15.555.100.000,00	15.093.100.000,00	(462.000.000,00)	97,03	
1.01 . 1-01.2-19.0-00.03. 01 .2.09	Pemeliharaan Barang Milik Daerah Penunjang Urusan Pemerintahan Daerah	297.698.001,00	200.910.130,00	(96.787.871,00)	67,49	
1.01 . 1-01.2-19.0-00.03 .01 . 2.09 .02	**Penyediaan Jasa Pemeliharaan, Biaya Pemeliharaan, Pajak dan Perizinan Kendaraan Dinas Operasional atau Lapangan**	207.528.800,00	165.891.417,00	(41.637.383,00)	79,94	
1.01 . 1-01.2-19.0-00.03 . 01 . 2.09 . 02 . 5 . 1	BELANJA OPERASI	207.528.800,00	165.891.417,00	(41.637.383,00)	79,94	
1.01 . 1-01.2-19.0-00.03 . 01 . 2.09 . 02 . 5 . 1 . 2	- Belanja Barang dan Jasa	207.528.800,00	165.891.417,00	(41.637.383,00)	79,94	
1.01 . 1-01.2-19.0-00.03 .01 . 2.09 .06	**Pemeliharaan Peralatan dan Mesin Lainnya**	55.449.800,00	17.095.000,00	(38.354.800,00)	30,83	
1.01 . 1-01.2-19.0-00.03 . 01 . 2.09 . 06 . 5 . 1	BELANJA OPERASI	50.449.800,00	12.120.000,00	(38.329.800,00)	24,02	
1.01 . 1-01.2-19.0-00.03 . 01 . 2.09 . 06 . 5 . 1 . 2	- Belanja Barang dan Jasa	50.449.800,00	12.120.000,00	(38.329.800,00)	24,02	
1.01 . 1-01.2-19.0-00.03 . 01 . 2.09 . 06 . 5 . 2	BELANJA MODAL	5.000.000,00	4.975.000,00	(25.000,00)	99,50	
1.01 . 1-01.2-19.0-00.03 . 01 . 2.09 . 06 . 5 . 2 . 2	- Belanja Modal Peralatan dan Mesin	5.000.000,00	4.975.000,00	(25.000,00)	99,50	
1.01 . 1-01.2-19.0-00.03 .01 . 2.09 .02	**Penyediaan Jasa Pemeliharaan, BiayaPemeliharaan, Pajakdan Perizinan Kendaraan Dinas Operasional atau Lapangan**	34.719.401,00	17.923.713,00	(16.795.688,00)	51,62	
1.01 . 1-01.2-19.0-00.03 . 01 . 2.09 . 02 . 5 . 2	BELANJA MODAL	34.719.401,00	17.923.713,00	(16.795.688,00)	51,62	
1.01 . 1-01.2-19.0-00.03 . 01 . 2.09 . 02 . 5 . 2 . 2	- BelanjaModalPeralatandanMesin	34.719.401,00	17.923.713,00	(16.795.688,00)	51,62	
1.01 .1-01.2-19.0-00.03 .02	**Program Pengelolaan Pendidikan**	84.775.044.055,00	76.411.581.572,56	(8.363.462.482,44)	90,13	

KODEREKENING	URAIAN	JUMLAH(Rp)		BERTAMBAH/(BERKURANG)		DASARHUKUM
		ANGGARANSETELAH PERUBAHAN	REALISASI	(Rp)	(%)	
1	2	3	4	5=4-3	6	7
1.01 . 1-01.2-19.0-00.03. 02 .2.01	Pengelolaan Pendidikan Sekolah Dasar	48.399.952.966,00	44.196.024.465,03	(4.203.928.500,97)	91,31	
1.01 . 1-01.2-19.0-00.03 .02 . 2.01 .21	**Penyediaan Biaya Personil Peserta Didik Sekolah Dasar**	18.953.072.966,00	18.678.533.445,03	(274.539.520,97)	98,55	
1.01 . 1-01.2-19.0-00.03 . 02 . 2.01 . 21 . 5 . 1	BELANJA OPERASI	18.953.072.966,00	18.678.533.445,03	(274.539.520,97)	98,55	
1.01 . 1-01.2-19.0-00.03 . 02 . 2.01 . 21 . 5 . 1 . 1	- Belanja Pegawai	3.117.489.000,00	2.951.103.050,00	(166.385.950,00)	94,66	
1.01 . 1-01.2-19.0-00.03 . 02 . 2.01 . 21 . 5 . 1 . 2	- Belanja Barang dan Jasa	15.835.583.966,00	15.727.430.395,03	(108.153.570,97)	99,32	
1.01 . 1-01.2-19.0-00.03 .02 . 2.01 .23	**Penyelenggaraan Proses Belajar dan Ujian bagi Peserta Didik**	0,00	0,00	0,00	0,00	
1.01 . 1-01.2-19.0-00.03 . 02 . 2.01 . 23 . 5 . 1	BELANJA OPERASI	0,00	0,00	0,00	0,00	
1.01 . 1-01.2-19.0-00.03 . 02 . 2.01 . 23 . 5 . 1 . 2	- Belanja Barang dan Jasa	0,00	0,00	0,00	0,00	
1.01 . 1-01.2-19.0-00.03 .02 . 2.01 .25	**Pembinaan Minat, Bakat dan Kreativitas Siswa**	0,00	0,00	0,00	0,00	
1.01 . 1-01.2-19.0-00.03 . 02 . 2.01 . 25 . 5 . 1	BELANJA OPERASI	0,00	0,00	0,00	0,00	
1.01 . 1-01.2-19.0-00.03 . 02 . 2.01 . 25 . 5 . 1 . 2	- Belanja Barang dan Jasa	0,00	0,00	0,00	0,00	
1.01 . 1-01.2-19.0-00.03 .02 . 2.01 .26	**Penyediaan Pendidik dan Tenaga Kependidikan bagi Satuan Pendidikan Sekolah Dasar**	5.206.250.000,00	5.201.000.000,00	(5.250.000,00)	99,90	
1.01 . 1-01.2-19.0-00.03 . 02 . 2.01 . 26 . 5 . 1	BELANJA OPERASI	5.206.250.000,00	5.201.000.000,00	(5.250.000,00)	99,90	
1.01 . 1-01.2-19.0-00.03 . 02 . 2.01 . 26 . 5 . 1 . 2	- Belanja Barang dan Jasa	5.206.250.000,00	5.201.000.000,00	(5.250.000,00)	99,90	
1.01 . 1-01.2-19.0-00.03 .02 . 2.01 .27	**Pengembangan Karir Pendidik dan Tenaga Kependidikan pada Satuan Pendidikan Sekolah Dasar**	127.431.500,00	40.275.000,00	(87.156.500,00)	31,61	
1.01 . 1-01.2-19.0-00.03 . 02 . 2.01 . 27 . 5 . 1	BELANJA OPERASI	127.431.500,00	40.275.000,00	(87.156.500,00)	31,61	
1.01 . 1-01.2-19.0-00.03 . 02 . 2.01 . 27 . 5 . 1 . 2	- Belanja Barang dan Jasa	127.431.500,00	40.275.000,00	(87.156.500,00)	31,61	
1.01 . 1-01.2-19.0-00.03 .02 . 2.01 .28	**Pembinaan Kelembagaan dan Manajemen Sekolah**	218.132.300,00	137.590.000,00	(80.542.300,00)	63,08	
1.01 . 1-01.2-19.0-00.03 . 02 . 2.01 . 28 . 5 . 1	BELANJA OPERASI	218.132.300,00	137.590.000,00	(80.542.300,00)	63,08	
1.01 . 1-01.2-19.0-00.03 . 02 . 2.01 . 28 . 5 . 1 . 2	- Belanja Barang dan Jasa	218.132.300,00	137.590.000,00	(80.542.300,00)	63,08	
1.01 . 1-01.2-19.0-00.03 .02 . 2.01 .21	**Penyediaan Biaya Personil Peserta Didik Sekolah Dasar**	6.268.162.300,00	6.343.789.653,00	75.627.353,00	101,21	
1.01 . 1-01.2-19.0-00.03 . 02 . 2.01 . 21 . 5 . 1	BELANJA OPERASI	20.796.000,00	20.796.000,00	0,00	100,00	
1.01 . 1-01.2-19.0-00.03 . 02 . 2.01 . 21 . 5 . 1 . 6	- Belanja Bantuan Sosial	20.796.000,00	20.796.000,00	0,00	100,00	
1.01 . 1-01.2-19.0-00.03 . 02 . 2.01 . 21 . 5 . 2	BELANJA MODAL	6.247.366.300,00	6.322.993.653,00	75.627.353,00	101,21	

KODEREKENING	URAIAN	JUMLAH(Rp)		BERTAMBAH/(BERKURANG)		DASARHUKUM
		ANGGARANSETELAH PERUBAHAN	REALISASI	(Rp)	(%)	
1	2	3	4	5=4-3	6	7
1.01 . 1-01.2-19.0-00.03 . 02 . 2.01 . 21 . 5 . 2 . 2	- Belanja Modal Peralatan dan Mesin	6.247.366.300,00	6.322.993.653,00	75.627.353,00	101,21	
1.01 . 1-01.2-19.0-00.03 .02 . 2.01 .23	**Penyelenggaraan Proses Belajar dan Ujian bagi Peserta Didik**	1.935.000.000,00	1.900.987.000,00	(34.013.000,00)	98,24	
1.01 . 1-01.2-19.0-00.03 . 02 . 2.01 . 23 . 5 . 2	BELANJA MODAL	1.935.000.000,00	1.900.987.000,00	(34.013.000,00)	98,24	
1.01 . 1-01.2-19.0-00.03 . 02 . 2.01 . 23 . 5 . 2 . 2	- Belanja Modal Peralatan dan Mesin	1.935.000.000,00	1.900.987.000,00	(34.013.000,00)	98,24	
1.01 . 1-01.2-19.0-00.03 .02 . 2.01 .10	**Rehabilitasi Sedang/Berat Ruang Unit Kesehatan Sekolah**	54.445.000,00	53.942.000,00	(503.000,00)	99,08	
1.01 . 1-01.2-19.0-00.03 . 02 . 2.01 . 10 . 5 . 2	BELANJA MODAL	54.445.000,00	53.942.000,00	(503.000,00)	99,08	
1.01 . 1-01.2-19.0-00.03 . 02 . 2.01 . 10 . 5 . 2 . 3	- Belanja Modal Gedung dan Bangunan	54.445.000,00	53.942.000,00	(503.000,00)	99,08	
1.01 . 1-01.2-19.0-00.03 .02 . 2.01 .11	**Rehabilitasi Sedang/Berat Perpustakaan Sekolah**	283.136.000,00	282.403.000,00	(733.000,00)	99,74	
1.01 . 1-01.2-19.0-00.03 . 02 . 2.01 . 11 . 5 . 2	BELANJA MODAL	283.136.000,00	282.403.000,00	(733.000,00)	99,74	
1.01 . 1-01.2-19.0-00.03 . 02 . 2.01 . 11 . 5 . 2 . 3	- Belanja Modal Gedung dan Bangunan	283.136.000,00	282.403.000,00	(733.000,00)	99,74	
1.01 . 1-01.2-19.0-00.03 .02 . 2.01 .12	**Rehabilitasi Sedang/Berat Sarana, Prasarana dan Utilitas Sekolah**	353.400.320,00	229.187.000,00	(124.213.320,00)	64,85	
1.01 . 1-01.2-19.0-00.03 . 02 . 2.01 . 12 . 5 . 2	BELANJA MODAL	353.400.320,00	229.187.000,00	(124.213.320,00)	64,85	
1.01 . 1-01.2-19.0-00.03 . 02 . 2.01 . 12 . 5 . 2 . 3	- Belanja Modal Gedung dan Bangunan	353.400.320,00	229.187.000,00	(124.213.320,00)	64,85	
1.01 . 1-01.2-19.0-00.03 .02 . 2.01 .03	**Pembangunan Ruang Guru/Kepala Sekolah/TU**	1.299.055.000,00	1.057.993.249,00	(241.061.751,00)	81,44	
1.01 . 1-01.2-19.0-00.03 . 02 . 2.01 . 03 . 5 . 2	BELANJA MODAL	1.299.055.000,00	1.057.993.249,00	(241.061.751,00)	81,44	
1.01 . 1-01.2-19.0-00.03 . 02 . 2.01 . 03 . 5 . 2 . 3	- Belanja Modal Gedung dan Bangunan	1.299.055.000,00	1.057.993.249,00	(241.061.751,00)	81,44	
1.01 . 1-01.2-19.0-00.03 .02 . 2.01 .04	**Pembangunan Ruang Unit Kesehatan Sekolah**	770.936.000,00	766.470.000,00	(4.466.000,00)	99,42	
1.01 . 1-01.2-19.0-00.03 . 02 . 2.01 . 04 . 5 . 2	BELANJA MODAL	770.936.000,00	766.470.000,00	(4.466.000,00)	99,42	
1.01 . 1-01.2-19.0-00.03 . 02 . 2.01 . 04 . 5 . 2 . 3	- Belanja Modal Gedung dan Bangunan	770.936.000,00	766.470.000,00	(4.466.000,00)	99,42	
1.01 . 1-01.2-19.0-00.03 .02 . 2.01 .06	**Pembangunan Sarana, Prasarana dan Utilitas Sekolah**	1.144.368.000,00	1.039.280.800,00	(105.087.200,00)	90,82	
1.01 . 1-01.2-19.0-00.03 . 02 . 2.01 . 06 . 5 . 2	BELANJA MODAL	1.144.368.000,00	1.039.280.800,00	(105.087.200,00)	90,82	
1.01 . 1-01.2-19.0-00.03 . 02 . 2.01 . 06 . 5 . 2 . 3	- Belanja Modal Gedung dan Bangunan	1.144.368.000,00	1.039.280.800,00	(105.087.200,00)	90,82	
1.01 . 1-01.2-19.0-00.03 .02 . 2.01 .08	**Rehabilitasi Sedang/Berat Ruang Kelas**	11.293.817.680,00	8.248.681.818,00	(3.045.135.862,00)	73,04	
1.01 . 1-01.2-19.0-00.03 . 02 . 2.01 . 08 . 5 . 2	BELANJA MODAL	11.293.817.680,00	8.248.681.818,00	(3.045.135.862,00)	73,04	
1.01 . 1-01.2-19.0-00.03 . 02 . 2.01 . 08 . 5 . 2 . 3	- Belanja Modal Gedung dan Bangunan	11.293.817.680,00	8.248.681.818,00	(3.045.135.862,00)	73,04	
1.01 . 1-01.2-19.0-00.03 .02 . 2.01 .09	**Rehabilitasi Sedang/Berat Ruang Guru/Kepala Sekolah/TU**	148.387.000,00	148.059.000,00	(328.000,00)	99,78	

KODEREKENING	URAIAN	JUMLAH(Rp)		BERTAMBAH/(BERKURANG)		DASARHUKUM
		ANGGARANSETELAH PERUBAHAN	REALISASI	(Rp)	(%)	
1	2	3	4	5=4-3	6	7
1.01 . 1-01.2-19.0-00.03 . 02 . 2.01 . 09 . 5 . 2	BELANJA MODAL	148.387.000,00	148.059.000,00	(328.000,00)	99,78	
1.01 . 1-01.2-19.0-00.03 . 02 . 2.01 . 09 . 5 . 2 . 3	- Belanja Modal Gedung dan Bangunan	148.387.000,00	148.059.000,00	(328.000,00)	99,78	
1.01 . 1-01.2-19.0-00.03 .02 . 2.01 .21	**Penyediaan Biaya Personil Peserta Didik Sekolah Dasar**	344.358.900,00	67.832.500,00	(276.526.400,00)	19,70	
1.01 . 1-01.2-19.0-00.03 . 02 . 2.01 . 21 . 5 . 2	BELANJA MODAL	344.358.900,00	67.832.500,00	(276.526.400,00)	19,70	
1.01 . 1-01.2-19.0-00.03 . 02 . 2.01 . 21 . 5 . 2 . 5	- Belanja Modal Aset Tetap Lainnya	344.358.900,00	67.832.500,00	(276.526.400,00)	19,70	
1.01 . 1-01.2-19.0-00.03. 02 .2.02	Pengelolaan Pendidikan Sekolah Menengah Pertama	27.952.081.089,00	25.139.883.209,53	(2.812.197.879,47)	89,94	
1.01 . 1-01.2-19.0-00.03 .02 . 2.02 .32	**Penyediaan Biaya Personil Peserta Didik Sekolah Menengah Pertama**	12.731.384.528,00	12.232.209.601,53	(499.174.926,47)	96,08	
1.01 . 1-01.2-19.0-00.03 . 02 . 2.02 . 32 . 5 . 1	BELANJA OPERASI	12.731.384.528,00	12.232.209.601,53	(499.174.926,47)	96,08	
1.01 . 1-01.2-19.0-00.03 . 02 . 2.02 . 32 . 5 . 1 . 1	- Belanja Pegawai	2.727.514.000,00	2.485.704.999,72	(241.809.000,28)	91,13	
1.01 . 1-01.2-19.0-00.03 . 02 . 2.02 . 32 . 5 . 1 . 2	- Belanja Barang dan Jasa	10.003.870.528,00	9.746.504.601,81	(257.365.926,19)	97,43	
1.01 . 1-01.2-19.0-00.03 .02 . 2.02 .39	**Penyediaan Pendidik dan Tenaga Kependidikan bagi Satuan Pendidikan Sekolah Menengah Pertama**	3.360.000.000,00	3.339.000.000,00	(21.000.000,00)	99,38	
1.01 . 1-01.2-19.0-00.03 . 02 . 2.02 . 39 . 5 . 1	BELANJA OPERASI	3.360.000.000,00	3.339.000.000,00	(21.000.000,00)	99,38	
1.01 . 1-01.2-19.0-00.03 . 02 . 2.02 . 39 . 5 . 1 . 2	- Belanja Barang dan Jasa	3.360.000.000,00	3.339.000.000,00	(21.000.000,00)	99,38	
1.01 . 1-01.2-19.0-00.03 .02 . 2.02 .36	**Penyelenggaraan Proses Belajar dan Ujian bagi Peserta Didik**	59.999.550,00	20.778.200,00	(39.221.350,00)	34,63	
1.01 . 1-01.2-19.0-00.03 . 02 . 2.02 . 36 . 5 . 1	BELANJA OPERASI	59.999.550,00	20.778.200,00	(39.221.350,00)	34,63	
1.01 . 1-01.2-19.0-00.03 . 02 . 2.02 . 36 . 5 . 1 . 2	- Belanja Barang dan Jasa	59.999.550,00	20.778.200,00	(39.221.350,00)	34,63	
1.01 . 1-01.2-19.0-00.03 .02 . 2.02 .32	**Penyediaan Biaya Personil Peserta Didik Sekolah Menengah Pertama**	2.822.971.811,00	2.749.231.138,00	(73.740.673,00)	97,39	
1.01 . 1-01.2-19.0-00.03 . 02 . 2.02 . 32 . 5 . 1	BELANJA OPERASI	202.400.000,00	199.200.000,00	(3.200.000,00)	98,42	
1.01 . 1-01.2-19.0-00.03 . 02 . 2.02 . 32 . 5 . 1 . 6	- Belanja Bantuan Sosial	202.400.000,00	199.200.000,00	(3.200.000,00)	98,42	
1.01 . 1-01.2-19.0-00.03 . 02 . 2.02 . 32 . 5 . 2	BELANJA MODAL	2.620.571.811,00	2.550.031.138,00	(70.540.673,00)	97,31	
1.01 . 1-01.2-19.0-00.03 . 02 . 2.02 . 32 . 5 . 2 . 2	- Belanja Modal Peralatan dan Mesin	2.620.571.811,00	2.550.031.138,00	(70.540.673,00)	97,31	
1.01 . 1-01.2-19.0-00.03 .02 . 2.02 .36	**Penyelenggaraan Proses Belajar dan Ujian bagi Peserta Didik**	45.000.000,00	44.159.000,00	(841.000,00)	98,13	
1.01 . 1-01.2-19.0-00.03 . 02 . 2.02 . 36 . 5 . 2	BELANJA MODAL	45.000.000,00	44.159.000,00	(841.000,00)	98,13	
1.01 . 1-01.2-19.0-00.03 . 02 . 2.02 . 36 . 5 . 2 . 2	- Belanja Modal Peralatan dan Mesin	45.000.000,00	44.159.000,00	(841.000,00)	98,13	
1.01 . 1-01.2-19.0-00.03 .02 . 2.02 .12	**Pembangunan Sarana, Prasarana dan Utilitas Sekolah**	50.000.000,00	0,00	(50.000.000,00)	0,00	

KODEREKENING	URAIAN	JUMLAH(Rp)		BERTAMBAH/(BERKURANG)		DASARHUKUM
		ANGGARANSETELAH PERUBAHAN	REALISASI	(Rp)	(%)	
1	2	3	4	5=4-3	6	7
1.01 . 1-01.2-19.0-00.03 . 02 . 2.02 . 12 . 5 . 2	BELANJA MODAL	50.000.000,00	0,00	(50.000.000,00)	0,00	
1.01 . 1-01.2-19.0-00.03 . 02 . 2.02 . 12 . 5 . 2 . 3	- Belanja Modal Gedung dan Bangunan	50.000.000,00	0,00	(50.000.000,00)	0,00	
1.01 . 1-01.2-19.0-00.03 .02 . 2.02 .14	**Rehabilitasi Sedang/Berat Ruang Kelas Sekolah**	5.967.052.800,00	4.553.510.318,00	(1.413.542.482,00)	76,31	
1.01 . 1-01.2-19.0-00.03 . 02 . 2.02 . 14 . 5 . 2	BELANJA MODAL	5.967.052.800,00	4.553.510.318,00	(1.413.542.482,00)	76,31	
1.01 . 1-01.2-19.0-00.03 . 02 . 2.02 . 14 . 5 . 2 . 3	- Belanja Modal Gedung dan Bangunan	5.967.052.800,00	4.553.510.318,00	(1.413.542.482,00)	76,31	
1.01 . 1-01.2-19.0-00.03 .02 . 2.02 .15	**Rehabilitasi Sedang/Berat Ruang Guru Sekolah**	260.875.700,00	183.692.591,00	(77.183.109,00)	70,41	
1.01 . 1-01.2-19.0-00.03 . 02 . 2.02 . 15 . 5 . 2	BELANJA MODAL	260.875.700,00	183.692.591,00	(77.183.109,00)	70,41	
1.01 . 1-01.2-19.0-00.03 . 02 . 2.02 . 15 . 5 . 2 . 3	- Belanja Modal Gedung dan Bangunan	260.875.700,00	183.692.591,00	(77.183.109,00)	70,41	
1.01 . 1-01.2-19.0-00.03 .02 . 2.02 .17	**Rehabilitasi Sedang/Berat Perpustakaan Sekolah**	782.730.000,00	609.761.000,00	(172.969.000,00)	77,90	
1.01 . 1-01.2-19.0-00.03 . 02 . 2.02 . 17 . 5 . 2	BELANJA MODAL	782.730.000,00	609.761.000,00	(172.969.000,00)	77,90	
1.01 . 1-01.2-19.0-00.03 . 02 . 2.02 . 17 . 5 . 2 . 3	- Belanja Modal Gedung dan Bangunan	782.730.000,00	609.761.000,00	(172.969.000,00)	77,90	
1.01 . 1-01.2-19.0-00.03 .02 . 2.02 .18	**Rehabilitasi Sedang/Berat Laboratorium**	880.461.900,00	681.093.292,00	(199.368.608,00)	77,36	
1.01 . 1-01.2-19.0-00.03 . 02 . 2.02 . 18 . 5 . 2	BELANJA MODAL	880.461.900,00	681.093.292,00	(199.368.608,00)	77,36	
1.01 . 1-01.2-19.0-00.03 . 02 . 2.02 . 18 . 5 . 2 . 3	- Belanja Modal Gedung dan Bangunan	880.461.900,00	681.093.292,00	(199.368.608,00)	77,36	
1.01 . 1-01.2-19.0-00.03 .02 . 2.02 .24	**Rehabilitasi Sedang/Berat Sarana, Prasarana dan Utilitas Sekolah**	852.535.600,00	651.252.169,00	(201.283.431,00)	76,39	
1.01 . 1-01.2-19.0-00.03 . 02 . 2.02 . 24 . 5 . 2	BELANJA MODAL	852.535.600,00	651.252.169,00	(201.283.431,00)	76,39	
1.01 . 1-01.2-19.0-00.03 . 02 . 2.02 . 24 . 5 . 2 . 3	- Belanja Modal Gedung dan Bangunan	852.535.600,00	651.252.169,00	(201.283.431,00)	76,39	
1.01 . 1-01.2-19.0-00.03 .02 . 2.02 .32	**Penyediaan Biaya Personil Peserta Didik Sekolah Menengah Pertama**	139.069.200,00	75.195.900,00	(63.873.300,00)	54,07	
1.01 . 1-01.2-19.0-00.03 . 02 . 2.02 . 32 . 5 . 2	BELANJA MODAL	139.069.200,00	75.195.900,00	(63.873.300,00)	54,07	
1.01 . 1-01.2-19.0-00.03 . 02 . 2.02 . 32 . 5 . 2 . 5	- Belanja Modal Aset Tetap Lainnya	139.069.200,00	75.195.900,00	(63.873.300,00)	54,07	
1.01 . 1-01.2-19.0-00.03. 02 .2.03	Pengelolaan Pendidikan Anak Usia Dini (PAUD)	7.510.510.000,00	6.403.789.358,00	(1.106.720.642,00)	85,26	
1.01 . 1-01.2-19.0-00.03 .02 . 2.03 .11	**Penyediaan Biaya Personil Peserta Didik PAUD**	296.252.400,00	208.160.042,00	(88.092.358,00)	70,26	
1.01 . 1-01.2-19.0-00.03 . 02 . 2.03 . 11 . 5 . 1	BELANJA OPERASI	296.252.400,00	208.160.042,00	(88.092.358,00)	70,26	
1.01 . 1-01.2-19.0-00.03 . 02 . 2.03 . 11 . 5 . 1 . 2	- Belanja Barang dan Jasa	296.252.400,00	208.160.042,00	(88.092.358,00)	70,26	
1.01 . 1-01.2-19.0-00.03 .02 . 2.03 .13	**Penyelenggaraan Proses Belajar PAUD**	0,00	0,00	0,00	0,00	
1.01 . 1-01.2-19.0-00.03 . 02 . 2.03 . 13 . 5 . 1	BELANJA OPERASI	0,00	0,00	0,00	0,00	

KODEREKENING	URAIAN	JUMLAH(Rp)		BERTAMBAH/(BERKURANG)		DASARHUKUM
		ANGGARANSETELAH PERUBAHAN	REALISASI	(Rp)	(%)	
1	2	3	4	5=4-3	6	7
1.01 . 1-01.2-19.0-00.03 . 02 . 2.03 . 13 . 5 . 1 . 2	- Belanja Barang dan Jasa	0,00	0,00	0,00	0,00	
1.01 . 1-01.2-19.0-00.03 .02 . 2.03 .15	**Penyediaan Pendidik dan Tenaga Kependidikan bagi Satuan PAUD**	1.487.500.000,00	1.485.750.000,00	(1.750.000,00)	99,88	
1.01 . 1-01.2-19.0-00.03 . 02 . 2.03 . 15 . 5 . 1	BELANJA OPERASI	1.487.500.000,00	1.485.750.000,00	(1.750.000,00)	99,88	
1.01 . 1-01.2-19.0-00.03 . 02 . 2.03 . 15 . 5 . 1 . 2	- Belanja Barang dan Jasa	1.487.500.000,00	1.485.750.000,00	(1.750.000,00)	99,88	
1.01 . 1-01.2-19.0-00.03 .02 . 2.03 .18	**Pengelolaan Dana BOP PAUD**	0,00	0,00	0,00	0,00	
1.01 . 1-01.2-19.0-00.03 . 02 . 2.03 . 18 . 5 . 1	BELANJA OPERASI	0,00	0,00	0,00	0,00	
1.01 . 1-01.2-19.0-00.03 . 02 . 2.03 . 18 . 5 . 1 . 2	- Belanja Barang dan Jasa	0,00	0,00	0,00	0,00	
1.01 . 1-01.2-19.0-00.03 .02 . 2.03 .11	**Penyediaan Biaya Personil Peserta Didik PAUD**	1.806.747.600,00	1.596.418.900,00	(210.328.700,00)	88,36	
1.01 . 1-01.2-19.0-00.03 . 02 . 2.03 . 11 . 5 . 1	BELANJA OPERASI	1.740.000.000,00	1.574.600.000,00	(165.400.000,00)	90,49	
1.01 . 1-01.2-19.0-00.03 . 02 . 2.03 . 11 . 5 . 1 . 5	- Belanja Hibah	1.740.000.000,00	1.574.600.000,00	(165.400.000,00)	90,49	
1.01 . 1-01.2-19.0-00.03 . 02 . 2.03 . 11 . 5 . 2	BELANJA MODAL	66.747.600,00	21.818.900,00	(44.928.700,00)	32,69	
1.01 . 1-01.2-19.0-00.03 . 02 . 2.03 . 11 . 5 . 2 . 2	- Belanja Modal Peralatan dan Mesin	66.747.600,00	21.818.900,00	(44.928.700,00)	32,69	
1.01 . 1-01.2-19.0-00.03 .02 . 2.03 .12	**Pengadaan Alat Praktik dan Peraga Siswa PAUD**	40.000.000,00	39.200.000,00	(800.000,00)	98,00	
1.01 . 1-01.2-19.0-00.03 . 02 . 2.03 . 12 . 5 . 2	BELANJA MODAL	40.000.000,00	39.200.000,00	(800.000,00)	98,00	
1.01 . 1-01.2-19.0-00.03 . 02 . 2.03 . 12 . 5 . 2 . 2	- Belanja Modal Peralatan dan Mesin	40.000.000,00	39.200.000,00	(800.000,00)	98,00	
1.01 . 1-01.2-19.0-00.03 .02 . 2.03 .01	**Pembangunan Gedung/Ruang Kelas/Ruang Guru PAUD**	0,00	0,00	0,00	0,00	
1.01 . 1-01.2-19.0-00.03 . 02 . 2.03 . 01 . 5 . 2	BELANJA MODAL	0,00	0,00	0,00	0,00	
1.01 . 1-01.2-19.0-00.03 . 02 . 2.03 . 01 . 5 . 2 . 3	- Belanja Modal Gedung dan Bangunan	0,00	0,00	0,00	0,00	
1.01 . 1-01.2-19.0-00.03 .02 . 2.03 .02	**Pembangunan Sarana, Prasarana dan Utilitas PAUD**	671.705.300,00	570.871.200,00	(100.834.100,00)	84,99	
1.01 . 1-01.2-19.0-00.03 . 02 . 2.03 . 02 . 5 . 2	BELANJA MODAL	671.705.300,00	570.871.200,00	(100.834.100,00)	84,99	
1.01 . 1-01.2-19.0-00.03 . 02 . 2.03 . 02 . 5 . 2 . 3	- Belanja Modal Gedung dan Bangunan	671.705.300,00	570.871.200,00	(100.834.100,00)	84,99	
1.01 . 1-01.2-19.0-00.03 .02 . 2.03 .03	**Rehabilitasi Sedang/Berat Gedung/Ruang Kelas/Ruang Guru PAUD**	3.208.304.700,00	2.503.389.216,00	(704.915.484,00)	78,03	
1.01 . 1-01.2-19.0-00.03 . 02 . 2.03 . 03 . 5 . 2	BELANJA MODAL	3.208.304.700,00	2.503.389.216,00	(704.915.484,00)	78,03	
1.01 . 1-01.2-19.0-00.03 . 02 . 2.03 . 03 . 5 . 2 . 3	- Belanja Modal Gedung dan Bangunan	3.208.304.700,00	2.503.389.216,00	(704.915.484,00)	78,03	
1.01 . 1-01.2-19.0-00.03. 02 .2.04	Pengelolaan Pendidikan Nonformal/Kesetaraan	912.500.000,00	671.884.540,00	(240.615.460,00)	73,63	

KODEREKENING	URAIAN	JUMLAH(Rp)		BERTAMBAH/(BERKURANG)		DASARHUKUM
		ANGGARANSETELAH PERUBAHAN	REALISASI	(Rp)	(%)	
1	2	3	4	5=4-3	6	7
1.01 . 1-01.2-19.0-00.03 .02 . 2.04 .12	**Penyelenggaraan Proses Belajar Nonformal/Kesetaraan**	0,00	0,00	0,00	0,00	
1.01 . 1-01.2-19.0-00.03 . 02 . 2.04 . 12 . 5 . 1	BELANJA OPERASI	0,00	0,00	0,00	0,00	
1.01 . 1-01.2-19.0-00.03 . 02 . 2.04 . 12 . 5 . 1 . 2	- Belanja Barang dan Jasa	0,00	0,00	0,00	0,00	
1.01 . 1-01.2-19.0-00.03 .02 . 2.04 .16	**Pembinaan Kelembagaan dan Manajemen Sekolah Nonformal/Kesetaraan**	0,00	0,00	0,00	0,00	
1.01 . 1-01.2-19.0-00.03 . 02 . 2.04 . 16 . 5 . 1	BELANJA OPERASI	0,00	0,00	0,00	0,00	
1.01 . 1-01.2-19.0-00.03 . 02 . 2.04 . 16 . 5 . 1 . 2	- Belanja Barang dan Jasa	0,00	0,00	0,00	0,00	
1.01 . 1-01.2-19.0-00.03 .02 . 2.04 .17	**Pengelolaan Dana BOP Sekolah Nonformal/Kesetaraan**	169.500.000,00	57.600.000,00	(111.900.000,00)	33,98	
1.01 . 1-01.2-19.0-00.03 . 02 . 2.04 . 17 . 5 . 1	BELANJA OPERASI	169.500.000,00	57.600.000,00	(111.900.000,00)	33,98	
1.01 . 1-01.2-19.0-00.03 . 02 . 2.04 . 17 . 5 . 1 . 5	- Belanja Hibah	169.500.000,00	57.600.000,00	(111.900.000,00)	33,98	
1.01 . 1-01.2-19.0-00.03 .02 . 2.04 .04	**Rehabilitasi Sedang/Berat Pembangunan Sarana, Prasarana dan Utilitas Sekolah Nonformal/Kesetaraan**	743.000.000,00	614.284.540,00	(128.715.460,00)	82,68	
1.01 . 1-01.2-19.0-00.03 . 02 . 2.04 . 04 . 5 . 2	BELANJA MODAL	743.000.000,00	614.284.540,00	(128.715.460,00)	82,68	
1.01 . 1-01.2-19.0-00.03 . 02 . 2.04 . 04 . 5 . 2 . 3	- Belanja Modal Gedung dan Bangunan	743.000.000,00	614.284.540,00	(128.715.460,00)	82,68	
2.19 .1-01.2-19.0-00.03 .02	**Program Pengembangan Kapasitas Daya Saing Kepemudaan**	384.584.000,00	289.748.600,00	(94.835.400,00)	75,34	
2.19 . 1-01.2-19.0-00.03. 02 .2.01	Penyadaran, Pemberdayaan, dan Pengembangan Pemuda dan Kepemudaan terhadap Pemuda Pelopor Kabupaten/Kota, Wirausaha Muda Pemula, dan Pemuda Kader Kabupaten/Kota	384.584.000,00	289.748.600,00	(94.835.400,00)	75,34	
2.19 . 1-01.2-19.0-00.03 .02 . 2.01 .09	**Penyelenggaraan Seleksi dan Pelatihan Pasukan Pengibar Bendera**	384.584.000,00	289.748.600,00	(94.835.400,00)	75,34	
2.19 . 1-01.2-19.0-00.03 . 02 . 2.01 . 09 . 5 . 1	BELANJA OPERASI	384.584.000,00	289.748.600,00	(94.835.400,00)	75,34	
2.19 . 1-01.2-19.0-00.03 . 02 . 2.01 . 09 . 5 . 1 . 2	- Belanja Barang dan Jasa	384.584.000,00	289.748.600,00	(94.835.400,00)	75,34	
2.19 . 1-01.2-19.0-00.03. 02 .2.02	Pemberdayaan dan Pengembangan Organisasi Kepemudaan Tingkat Daerah Kabupaten/Kota	0,00	0,00	0,00	0,00	
2.19 . 1-01.2-19.0-00.03 .02 . 2.02 .02	**Peningkatan Kapasitas Pemuda dan Organisasi Kepemudaan Kabupaten/Kota**	0,00	0,00	0,00	0,00	
2.19 . 1-01.2-19.0-00.03 . 02 . 2.02 . 02 . 5 . 1	BELANJA OPERASI	0,00	0,00	0,00	0,00	
2.19 . 1-01.2-19.0-00.03 . 02 . 2.02 . 02 . 5 . 1 . 2	- Belanja Barang dan Jasa	0,00	0,00	0,00	0,00	
2.19 .1-01.2-19.0-00.03 .03	**Program Pengembangan Kapasitas Daya Saing Keolahragaan**	270.000.000,00	267.052.290,00	(2.947.710,00)	98,91	

KODEREKENING	URAIAN	JUMLAH(Rp)		BERTAMBAH/(BERKURANG)		DASARHUKUM
		ANGGARANSETELAH PERUBAHAN	REALISASI	(Rp)	(%)	
1	2	3	4	5=4-3	6	7
2.19 . 1-01.2-19.0-00.03. 03 .2.01	Pembinaan dan Pengembangan Olahraga Pendidikan pada Jenjang Pendidikan yang menjadi Kewenangan Daerah Kabupaten/Kota	100.000.000,00	98.839.275,00	(1.160.725,00)	98,84	
2.19 . 1-01.2-19.0-00.03 .03 . 2.01 .03	**Koordinasi, Sinkronisasi dan Pelaksanaan Penyediaan Sarana dan Prasarana Olahraga Kabupaten/Kota**	100.000.000,00	98.839.275,00	(1.160.725,00)	98,84	
2.19 . 1-01.2-19.0-00.03 . 03 . 2.01 . 03 . 5 . 1	BELANJA OPERASI	100.000.000,00	98.839.275,00	(1.160.725,00)	98,84	
2.19 . 1-01.2-19.0-00.03 . 03 . 2.01 . 03 . 5 . 1 . 2	- Belanja Barang dan Jasa	100.000.000,00	98.839.275,00	(1.160.725,00)	98,84	
2.19 . 1-01.2-19.0-00.03. 03 .2.02	Penyelenggaraan Kejuaraan Olahraga Tingkat Daerah Kabupaten/Kota	0,00	0,00	0,00	0,00	
2.19 . 1-01.2-19.0-00.03 .03 . 2.02 .01	**Penyelenggaraan Kejuaraan Olahraga Multi Event dan Single Event Tingkat Kabupaten/Kota**	0,00	0,00	0,00	0,00	
2.19 . 1-01.2-19.0-00.03 . 03 . 2.02 . 01 . 5 . 1	BELANJA OPERASI	0,00	0,00	0,00	0,00	
2.19 . 1-01.2-19.0-00.03 . 03 . 2.02 . 01 . 5 . 1 . 2	- Belanja Barang dan Jasa	0,00	0,00	0,00	0,00	
2.19 . 1-01.2-19.0-00.03 . 03 . 2.02 . 01 . 5 . 2	BELANJA MODAL	0,00	0,00	0,00	0,00	
2.19 . 1-01.2-19.0-00.03 . 03 . 2.02 . 01 . 5 . 2 . 2	- Belanja Modal Peralatan dan Mesin	0,00	0,00	0,00	0,00	
2.19 . 1-01.2-19.0-00.03. 03 .2.03	Pembinaan dan Pengembangan Olahraga Prestasi Tingkat Daerah Provinsi	170.000.000,00	168.213.015,00	(1.786.985,00)	98,95	
2.19 . 1-01.2-19.0-00.03 .03 . 2.03 .03	**Pembinaan dan Pengembangan Atlet Berprestasi Kabupaten/Kota**	170.000.000,00	168.213.015,00	(1.786.985,00)	98,95	
2.19 . 1-01.2-19.0-00.03 . 03 . 2.03 . 03 . 5 . 1	BELANJA OPERASI	170.000.000,00	168.213.015,00	(1.786.985,00)	98,95	
2.19 . 1-01.2-19.0-00.03 . 03 . 2.03 . 03 . 5 . 1 . 5	- Belanja Hibah	170.000.000,00	168.213.015,00	(1.786.985,00)	98,95	
2.19 . 1-01.2-19.0-00.03. 03 .2.05	Pembinaan dan Pengembangan Olahraga Rekreasi	0,00	0,00	0,00	0,00	
2.19 . 1-01.2-19.0-00.03 .03 . 2.05 .01	**Penyelenggaraan, Pengembangan dan Pemasalan Festival dan Olahraga Rekreasi**	0,00	0,00	0,00	0,00	
2.19 . 1-01.2-19.0-00.03 . 03 . 2.05 . 01 . 5 . 1	BELANJA OPERASI	0,00	0,00	0,00	0,00	
2.19 . 1-01.2-19.0-00.03 . 03 . 2.05 . 01 . 5 . 1 . 2	- Belanja Barang dan Jasa	0,00	0,00	0,00	0,00	
2.19 . 1-01.2-19.0-00.03 .03 . 2.05 .03	**Penyediaan, Pengembangan dan Pemeliharaan Saranadan Prasarana Olahraga Rekreasi**	0,00	0,00	0,00	0,00	
2.19 . 1-01.2-19.0-00.03 . 03 . 2.05 . 03 . 5 . 2	BELANJA MODAL	0,00	0,00	0,00	0,00	
2.19 . 1-01.2-19.0-00.03 . 03 . 2.05 . 03 . 5 . 2 . 3	- Belanja Modal Gedung dan Bangunan	0,00	0,00	0,00	0,00	
2.19 .1-01.2-19.0-00.03 .04	**Program Pengembangan Kapasitas Kepramukaan**	50.000.000,00	50.000.000,00	0,00	100,00	
2.19 . 1-01.2-19.0-00.03. 04 .2.01	Pembinaan dan Pengembangan Organisasi Kepramukaan	50.000.000,00	50.000.000,00	0,00	100,00	

Printed By SimDa

KODEREKENING	URAIAN	JUMLAH(Rp)		BERTAMBAH/(BERKURANG)		DASARHUKUM
		ANGGARANSETELAH PERUBAHAN	REALISASI	(Rp)	(%)	
1	2	3	4	5=4-3	6	7
2.19 . 1-01.2-19.0-00.03 .04 . 2.01 .03	**Pengembangan Kapasitas SDM Kepramukaan Tingkat Daerah**	50.000.000,00	50.000.000,00	0,00	100,00	
2.19 . 1-01.2-19.0-00.03 . 04 . 2.01 . 03 . 5 . 1	BELANJA OPERASI	50.000.000,00	50.000.000,00	0,00	100,00	
2.19 . 1-01.2-19.0-00.03 . 04 . 2.01 . 03 . 5 . 1 . 2	- Belanja Barang dan Jasa	0,00	0,00	0,00	0,00	
2.19 . 1-01.2-19.0-00.03 . 04 . 2.01 . 03 . 5 . 1 . 5	- Belanja Hibah	50.000.000,00	50.000.000,00	0,00	100,00	
	SURPLUS/(DEFISIT)	(299.965.682.470,00)	(247.705.267.865,34)	52.260.414.604,66	82,58	
1.01 . 1-01.2-19.0-00.03 . 00 . 0.00 .00 . 6	**PEMBIAYAAN DAERAH**	0,00	(60.884.390,61)	(60.884.390,61)	0,00	
1.01 . 1-01.2-19.0-00.03 . 00 . 0.00 . 00 . 6 . 1	PENERIMAAN PEMBIAYAAN	0,00	(60.884.390,61)	(60.884.390,61)	0,00	
1.01 . 1-01.2-19.0-00.03 . 00 . 0.00 . 00 . 6 . 1 . 1	- Sisa Lebih Perhitungan Anggaran Tahun Sebelumnya	0,00	(60.884.390,61)	(60.884.390,61)	0,00	
	PEMBIAYAAN NETTO	0,00	(60.884.390,61)	(60.884.390,61)	0,00	
	SISA LEBIH PEMBIAYAAN ANGGARAN (SILPA)	(299.965.682.470,00)	(247.766.152.255,95)	52.199.530.214,05	82,60	

Bangli, 16 Agustus 2022

BUPATI BANGLI

SANG NYOMAN SEDANA ARTA

Printed By SimDa

PEMERINTAH KABUPATEN BANGLI
RINCIAN ANGGARAN PENDAPATAN DAN BELANJA DAERAH MENURUT URUSAN PEMERINTAH DAERAH, ORGANISASI, PROGRAM, KEGIATAN, SUB KEGIATAN, KELOMPOK, DAN JENIS PENDAPATAN, BELANJA DAN PEMBIAYAAN

TAHUN ANGGARAN 2021

Urusan Pemerintahan : 1 URUSAN PEMERINTAHAN WAJIB YANG BERKAITAN DENGAN PELAYANAN DASAR
Bidang Pemerintahan : 1.02 Kesehatan
Unit Organisasi : 1.02 . 1-02.0-00.0-00.01 Dinas Kesehatan

KODE REKENING	URAIAN	JUMLAH (Rp)		BERTAMBAH / (BERKURANG)		DASAR HUKUM
		ANGGARAN SETELAH PERUBAHAN	REALISASI	(Rp)	(%)	
1	2	3	4	5 = 4 - 3	6	7
1.02 . 1-02.0-00.0-00.01 . 00 . 0.00 . 00 . 4	**PENDAPATAN DAERAH**	12.864.292.122,00	8.593.466.889,00	(4.270.825.233,00)	66,80	
1.02 . 1-02.0-00.0-00.01 . 00 . 0.00 . 00 . 4 . 1	PENDAPATAN ASLI DAERAH (PAD)	12.864.292.122,00	8.593.466.889,00	(4.270.825.233,00)	66,80	
1.02 . 1-02.0-00.0-00.01 . 00 . 0.00 . 00 . 4 . 1 . 2	- Retribusi Daerah	957.851.322,00	573.276.175,00	(384.575.147,00)	59,85	
1.02 . 1-02.0-00.0-00.01 . 00 . 0.00 . 00 . 4 . 1 . 4	- Lain-lain PAD yang Sah	11.906.440.800,00	8.020.190.714,00	(3.886.250.086,00)	67,36	
1.02 . 1-02.0-00.0-00.01 . 01 . 2.01 . 01 . 5	**BELANJA DAERAH**	162.172.540.408,00	125.529.033.433,60	(36.643.506.974,40)	77,40	
1.02 . 1-02.0-00.0-00.01 . 01	**Program Penunjang Urusan Pemerintahan Daerah Kabupaten/Kota**	50.860.489.400,00	47.956.840.893,00	(2.903.648.507,00)	94,29	
1.02 . 1-02.0-00.0-00.01 . 01 . 2.01	Perencanaan, Penganggaran, dan Evaluasi Kinerja Perangkat Daerah	20.000.000,00	10.962.000,00	(9.038.000,00)	54,81	
1.02 . 1-02.0-00.0-00.01 . 01 . 2.01 . 01	**Penyusunan Dokumen Perencanaan Perangkat Daerah**	20.000.000,00	10.962.000,00	(9.038.000,00)	54,81	
1.02 . 1-02.0-00.0-00.01 . 01 . 2.01 . 01 . 5 . 1	BELANJA OPERASI	20.000.000,00	10.962.000,00	(9.038.000,00)	54,81	
1.02 . 1-02.0-00.0-00.01 . 01 . 2.01 . 01 . 5 . 1 . 2	- Belanja Barang dan Jasa	20.000.000,00	10.962.000,00	(9.038.000,00)	54,81	
1.02 . 1-02.0-00.0-00.01 . 01 . 2.02	Administrasi Keuangan Perangkat Daerah	48.686.564.600,00	46.217.618.338,00	(2.468.946.262,00)	94,93	
1.02 . 1-02.0-00.0-00.01 . 01 . 2.02 . 01	**Penyediaan Gaji dan Tunjangan ASN**	48.686.564.600,00	46.217.618.338,00	(2.468.946.262,00)	94,93	
1.02 . 1-02.0-00.0-00.01 . 01 . 2.02 . 01 . 5 . 1	BELANJA OPERASI	48.686.564.600,00	46.217.618.338,00	(2.468.946.262,00)	94,93	
1.02 . 1-02.0-00.0-00.01 . 01 . 2.02 . 01 . 5 . 1 . 1	- Belanja Pegawai	41.766.564.600,00	40.872.348.807,00	(894.215.793,00)	97,86	
1.02 . 1-02.0-00.0-00.01 . 01 . 2.02 . 01 . 5 . 1 . 2	- Belanja Barang dan Jasa	6.920.000.000,00	5.345.269.531,00	(1.574.730.469,00)	77,24	
1.02 . 1-02.0-00.0-00.01 . 01 . 2.06	Administrasi Umum Perangkat Daerah	596.066.800,00	486.284.330,00	(109.782.470,00)	81,58	
1.02 . 1-02.0-00.0-00.01 . 01 . 2.06 . 01	**Penyediaan Komponen Instalasi Listrik/Penerangan Bangunan Kantor**	35.558.400,00	33.853.250,00	(1.705.150,00)	95,20	
1.02 . 1-02.0-00.0-00.01 . 01 . 2.06 . 01 . 5 . 1	BELANJA OPERASI	35.558.400,00	33.853.250,00	(1.705.150,00)	95,20	

KODE REKENING	URAIAN	JUMLAH (Rp)		BERTAMBAH / (BERKURANG)		DASAR HUKUM
		ANGGARAN SETELAH PERUBAHAN	REALISASI	(Rp)	(%)	
1	2	3	4	5 = 4 - 3	6	7
1.02 . 1-02.0-00.0-00.01 . 01 . 2.06 . 01 . 5 . 1 . 2	- Belanja Barang dan Jasa	35.558.400,00	33.853.250,00	(1.705.150,00)	95,20	
1.02 . 1-02.0-00.0-00.01 . 01 . 2.06 . 02	**Penyediaan Peralatan dan Perlengkapan Kantor**	14.999.800,00	13.852.000,00	(1.147.800,00)	92,35	
1.02 . 1-02.0-00.0-00.01 . 01 . 2.06 . 02 . 5 . 1	BELANJA OPERASI	14.999.800,00	13.852.000,00	(1.147.800,00)	92,35	
1.02 . 1-02.0-00.0-00.01 . 01 . 2.06 . 02 . 5 . 1 . 2	- Belanja Barang dan Jasa	14.999.800,00	13.852.000,00	(1.147.800,00)	92,35	
1.02 . 1-02.0-00.0-00.01 . 01 . 2.06 . 03	**Penyediaan Peralatan Rumah Tangga**	24.715.100,00	19.850.700,00	(4.864.400,00)	80,32	
1.02 . 1-02.0-00.0-00.01 . 01 . 2.06 . 03 . 5 . 1	BELANJA OPERASI	24.715.100,00	19.850.700,00	(4.864.400,00)	80,32	
1.02 . 1-02.0-00.0-00.01 . 01 . 2.06 . 03 . 5 . 1 . 2	- Belanja Barang dan Jasa	24.715.100,00	19.850.700,00	(4.864.400,00)	80,32	
1.02 . 1-02.0-00.0-00.01 . 01 . 2.06 . 04	**Penyediaan Bahan Logistik Kantor**	404.921.500,00	318.120.500,00	(86.801.000,00)	78,56	
1.02 . 1-02.0-00.0-00.01 . 01 . 2.06 . 04 . 5 . 1	BELANJA OPERASI	404.921.500,00	318.120.500,00	(86.801.000,00)	78,56	
1.02 . 1-02.0-00.0-00.01 . 01 . 2.06 . 04 . 5 . 1 . 2	- Belanja Barang dan Jasa	404.921.500,00	318.120.500,00	(86.801.000,00)	78,56	
1.02 . 1-02.0-00.0-00.01 . 01 . 2.06 . 05	**Penyediaan Barang Cetakan dan Penggandaan**	79.957.700,00	65.072.880,00	(14.884.820,00)	81,38	
1.02 . 1-02.0-00.0-00.01 . 01 . 2.06 . 05 . 5 . 1	BELANJA OPERASI	79.957.700,00	65.072.880,00	(14.884.820,00)	81,38	
1.02 . 1-02.0-00.0-00.01 . 01 . 2.06 . 05 . 5 . 1 . 2	- Belanja Barang dan Jasa	79.957.700,00	65.072.880,00	(14.884.820,00)	81,38	
1.02 . 1-02.0-00.0-00.01 . 01 . 2.06 . 06	**Penyediaan Bahan Bacaan dan Peraturan Perundang-undangan**	5.520.000,00	5.445.000,00	(75.000,00)	98,64	
1.02 . 1-02.0-00.0-00.01 . 01 . 2.06 . 06 . 5 . 1	BELANJA OPERASI	5.520.000,00	5.445.000,00	(75.000,00)	98,64	
1.02 . 1-02.0-00.0-00.01 . 01 . 2.06 . 06 . 5 . 1 . 2	- Belanja Barang dan Jasa	5.520.000,00	5.445.000,00	(75.000,00)	98,64	
1.02 . 1-02.0-00.0-00.01 . 01 . 2.06 . 02	**Penyediaan Peralatan dan Perlengkapan Kantor**	30.394.300,00	30.090.000,00	(304.300,00)	99,00	
1.02 . 1-02.0-00.0-00.01 . 01 . 2.06 . 02 . 5 . 2	BELANJA MODAL	30.394.300,00	30.090.000,00	(304.300,00)	99,00	
1.02 . 1-02.0-00.0-00.01 . 01 . 2.06 . 02 . 5 . 2 . 2	- Belanja Modal Peralatan dan Mesin	30.394.300,00	30.090.000,00	(304.300,00)	99,00	
1.02 . 1-02.0-00.0-00.01 . 01 . 2.07	Pengadaan Barang Milik Daerah Penunjang Urusan Pemerintah Daerah	177.899.000,00	138.592.500,00	(39.306.500,00)	77,91	
1.02 . 1-02.0-00.0-00.01 . 01 . 2.07 . 06	**Pengadaan Peralatan dan Mesin Lainnya**	177.899.000,00	138.592.500,00	(39.306.500,00)	77,91	
1.02 . 1-02.0-00.0-00.01 . 01 . 2.07 . 06 . 5 . 1	BELANJA OPERASI	0,00	0,00	0,00	0,00	
1.02 . 1-02.0-00.0-00.01 . 01 . 2.07 . 06 . 5 . 1 . 2	- Belanja Barang dan Jasa	0,00	0,00	0,00	0,00	
1.02 . 1-02.0-00.0-00.01 . 01 . 2.07 . 06 . 5 . 2	BELANJA MODAL	177.899.000,00	138.592.500,00	(39.306.500,00)	77,91	
1.02 . 1-02.0-00.0-00.01 . 01 . 2.07 . 06 . 5 . 2 . 2	- Belanja Modal Peralatan dan Mesin	177.899.000,00	138.592.500,00	(39.306.500,00)	77,91	
1.02 . 1-02.0-00.0-00.01 . 01 . 2.08	Penyediaan Jasa Penunjang Urusan Pemerintahan Daerah	771.959.000,00	673.187.282,00	(98.771.718,00)	87,21	

KODE REKENING	URAIAN	JUMLAH (Rp)		BERTAMBAH / (BERKURANG)		DASAR HUKUM
		ANGGARAN SETELAH PERUBAHAN	REALISASI	(Rp)	(%)	
1	2	3	4	5 = 4 - 3	6	7
1.02 . 1-02.0-00.0-00.01 . 01 . 2.08 . 01	**Penyediaan Jasa Surat Menyurat**	26.860.000,00	17.900.000,00	(8.960.000,00)	66,64	
1.02 . 1-02.0-00.0-00.01 . 01 . 2.08 . 01 . 5 . 1	BELANJA OPERASI	26.860.000,00	17.900.000,00	(8.960.000,00)	66,64	
1.02 . 1-02.0-00.0-00.01 . 01 . 2.08 . 01 . 5 . 1 . 2	- Belanja Barang dan Jasa	26.860.000,00	17.900.000,00	(8.960.000,00)	66,64	
1.02 . 1-02.0-00.0-00.01 . 01 . 2.08 . 02	**Penyediaan Jasa Komunikasi, Sumber Daya Air dan Listrik**	330.499.000,00	241.337.282,00	(89.161.718,00)	73,02	
1.02 . 1-02.0-00.0-00.01 . 01 . 2.08 . 02 . 5 . 1	BELANJA OPERASI	330.499.000,00	241.337.282,00	(89.161.718,00)	73,02	
1.02 . 1-02.0-00.0-00.01 . 01 . 2.08 . 02 . 5 . 1 . 2	- Belanja Barang dan Jasa	330.499.000,00	241.337.282,00	(89.161.718,00)	73,02	
1.02 . 1-02.0-00.0-00.01 . 01 . 2.08 . 04	**Penyediaan Jasa Pelayanan Umum Kantor**	414.600.000,00	413.950.000,00	(650.000,00)	99,84	
1.02 . 1-02.0-00.0-00.01 . 01 . 2.08 . 04 . 5 . 1	BELANJA OPERASI	414.600.000,00	413.950.000,00	(650.000,00)	99,84	
1.02 . 1-02.0-00.0-00.01 . 01 . 2.08 . 04 . 5 . 1 . 2	- Belanja Barang dan Jasa	414.600.000,00	413.950.000,00	(650.000,00)	99,84	
1.02 . 1-02.0-00.0-00.01 . 01 . 2.09	Pemeliharaan Barang Milik Daerah Penunjang Urusan Pemerintahan Daerah	608.000.000,00	430.196.443,00	(177.803.557,00)	70,76	
1.02 . 1-02.0-00.0-00.01 . 01 . 2.09 . 02	**Penyediaan Jasa Pemeliharaan, Biaya Pemeliharaan, Pajak dan Perizinan Kendaraan Dinas Operasional atau Lapangan**	315.000.000,00	167.939.298,00	(147.060.702,00)	53,31	
1.02 . 1-02.0-00.0-00.01 . 01 . 2.09 . 02 . 5 . 1	BELANJA OPERASI	315.000.000,00	167.939.298,00	(147.060.702,00)	53,31	
1.02 . 1-02.0-00.0-00.01 . 01 . 2.09 . 02 . 5 . 1 . 2	- Belanja Barang dan Jasa	315.000.000,00	167.939.298,00	(147.060.702,00)	53,31	
1.02 . 1-02.0-00.0-00.01 . 01 . 2.09 . 06	**Pemeliharaan Peralatan dan Mesin Lainnya**	65.000.000,00	39.112.500,00	(25.887.500,00)	60,17	
1.02 . 1-02.0-00.0-00.01 . 01 . 2.09 . 06 . 5 . 1	BELANJA OPERASI	60.000.000,00	34.182.500,00	(25.817.500,00)	56,97	
1.02 . 1-02.0-00.0-00.01 . 01 . 2.09 . 06 . 5 . 1 . 2	- Belanja Barang dan Jasa	60.000.000,00	34.182.500,00	(25.817.500,00)	56,97	
1.02 . 1-02.0-00.0-00.01 . 01 . 2.09 . 06 . 5 . 2	BELANJA MODAL	5.000.000,00	4.930.000,00	(70.000,00)	98,60	
1.02 . 1-02.0-00.0-00.01 . 01 . 2.09 . 06 . 5 . 2 . 2	- Belanja Modal Peralatan dan Mesin	5.000.000,00	4.930.000,00	(70.000,00)	98,60	
1.02 . 1-02.0-00.0-00.01 . 01 . 2.09 . 09	**Pemeliharaan/Rehabilitasi Gedung Kantor dan Bangunan Lainnya**	228.000.000,00	223.144.645,00	(4.855.355,00)	97,87	
1.02 . 1-02.0-00.0-00.01 . 01 . 2.09 . 09 . 5 . 2	BELANJA MODAL	228.000.000,00	223.144.645,00	(4.855.355,00)	97,87	
1.02 . 1-02.0-00.0-00.01 . 01 . 2.09 . 09 . 5 . 2 . 3	- Belanja Modal Gedung dan Bangunan	228.000.000,00	223.144.645,00	(4.855.355,00)	97,87	
1.02 . 1-02.0-00.0-00.01 . 02	**Program Pemenuhan Upaya Kesehatan Perorangan Dan Upaya Kesehatan Masyarakat**	109.343.843.549,00	76.365.094.540,60	(32.978.749.008,40)	69,84	
1.02 . 1-02.0-00.0-00.01 . 02 . 2.01	Penyediaan Fasilitas Pelayanan Kesehatan untuk UKM dan UKP Kewenangan Daerah Kabupaten/Kota	16.712.826.825,00	6.481.660.622,00	(10.231.166.203,00)	38,78	
1.02 . 1-02.0-00.0-00.01 . 02 . 2.01 . 15	**Pengadaan dan Pemeliharaan Alat Kalibrasi**	99.100.000,00	97.073.900,00	(2.026.100,00)	97,96	

KODE REKENING	URAIAN	JUMLAH (Rp)		BERTAMBAH / (BERKURANG)		DASAR HUKUM
		ANGGARAN SETELAH PERUBAHAN	REALISASI	(Rp)	(%)	
1	2	3	4	5 = 4 - 3	6	7
1.02 . 1-02.0-00.0-00.01 . 02 . 2.01 . 15 . 5 . 1	BELANJA OPERASI	99.100.000,00	97.073.900,00	(2.026.100,00)	97,96	
1.02 . 1-02.0-00.0-00.01 . 02 . 2.01 . 15 . 5 . 1 . 2	- Belanja Barang dan Jasa	99.100.000,00	97.073.900,00	(2.026.100,00)	97,96	
1.02 . 1-02.0-00.0-00.01 . 02 . 2.01 . 16	**Pengadaan Obat, Vaksin**	1.489.190.200,00	632.019.144,00	(857.171.056,00)	42,44	
1.02 . 1-02.0-00.0-00.01 . 02 . 2.01 . 16 . 5 . 1	BELANJA OPERASI	1.489.190.200,00	632.019.144,00	(857.171.056,00)	42,44	
1.02 . 1-02.0-00.0-00.01 . 02 . 2.01 . 16 . 5 . 1 . 2	- Belanja Barang dan Jasa	1.489.190.200,00	632.019.144,00	(857.171.056,00)	42,44	
1.02 . 1-02.0-00.0-00.01 . 02 . 2.01 . 17	**Pengadaan Bahan Habis Pakai**	1.377.274.680,00	527.627.606,00	(849.647.074,00)	38,31	
1.02 . 1-02.0-00.0-00.01 . 02 . 2.01 . 17 . 5 . 1	BELANJA OPERASI	1.377.274.680,00	527.627.606,00	(849.647.074,00)	38,31	
1.02 . 1-02.0-00.0-00.01 . 02 . 2.01 . 17 . 5 . 1 . 2	- Belanja Barang dan Jasa	1.377.274.680,00	527.627.606,00	(849.647.074,00)	38,31	
1.02 . 1-02.0-00.0-00.01 . 02 . 2.01 . 18	**Pemeliharaan Sarana Fasilitas Pelayanan Kesehatan**	60.000.000,00	36.146.000,00	(23.854.000,00)	60,24	
1.02 . 1-02.0-00.0-00.01 . 02 . 2.01 . 18 . 5 . 1	BELANJA OPERASI	60.000.000,00	36.146.000,00	(23.854.000,00)	60,24	
1.02 . 1-02.0-00.0-00.01 . 02 . 2.01 . 18 . 5 . 1 . 2	- Belanja Barang dan Jasa	60.000.000,00	36.146.000,00	(23.854.000,00)	60,24	
1.02 . 1-02.0-00.0-00.01 . 02 . 2.01 . 03	**Pembangunan Fasilitas Kesehatan Lainnya**	26.339.500,00	23.475.400,00	(2.864.100,00)	89,13	
1.02 . 1-02.0-00.0-00.01 . 02 . 2.01 . 03 . 5 . 1	BELANJA OPERASI	26.339.500,00	23.475.400,00	(2.864.100,00)	89,13	
1.02 . 1-02.0-00.0-00.01 . 02 . 2.01 . 03 . 5 . 1 . 2	- Belanja Barang dan Jasa	26.339.500,00	23.475.400,00	(2.864.100,00)	89,13	
1.02 . 1-02.0-00.0-00.01 . 02 . 2.01 . 13	**Pengadaan Prasarana dan Pendukung Fasilitas Pelayanan Kesehatan**	5.057.240.000,00	645.067.920,00	(4.412.172.080,00)	12,76	
1.02 . 1-02.0-00.0-00.01 . 02 . 2.01 . 13 . 5 . 1	BELANJA OPERASI	7.240.000,00	6.567.920,00	(672.080,00)	90,72	
1.02 . 1-02.0-00.0-00.01 . 02 . 2.01 . 13 . 5 . 1 . 2	- Belanja Barang dan Jasa	7.240.000,00	6.567.920,00	(672.080,00)	90,72	
1.02 . 1-02.0-00.0-00.01 . 02 . 2.01 . 13 . 5 . 2	BELANJA MODAL	5.050.000.000,00	638.500.000,00	(4.411.500.000,00)	12,64	
1.02 . 1-02.0-00.0-00.01 . 02 . 2.01 . 13 . 5 . 2 . 2	- Belanja Modal Peralatan dan Mesin	5.050.000.000,00	638.500.000,00	(4.411.500.000,00)	12,64	
1.02 . 1-02.0-00.0-00.01 . 02 . 2.01 . 14	**Pengadaan Alat Kesehatan/Alat Penunjang Medik Fasilitas Pelayanan Kesehatan**	3.030.226.000,00	610.350.548,00	(2.419.875.452,00)	20,14	
1.02 . 1-02.0-00.0-00.01 . 02 . 2.01 . 14 . 5 . 2	BELANJA MODAL	3.030.226.000,00	610.350.548,00	(2.419.875.452,00)	20,14	
1.02 . 1-02.0-00.0-00.01 . 02 . 2.01 . 14 . 5 . 2 . 2	- Belanja Modal Peralatan dan Mesin	3.030.226.000,00	610.350.548,00	(2.419.875.452,00)	20,14	
1.02 . 1-02.0-00.0-00.01 . 02 . 2.01 . 13	**Pengadaan Prasarana dan Pendukung Fasilitas Pelayanan Kesehatan**	1.167.500.000,00	560.518.200,00	(606.981.800,00)	48,01	
1.02 . 1-02.0-00.0-00.01 . 02 . 2.01 . 13 . 5 . 2	BELANJA MODAL	1.167.500.000,00	560.518.200,00	(606.981.800,00)	48,01	
1.02 . 1-02.0-00.0-00.01 . 02 . 2.01 . 13 . 5 . 2 . 3	- Belanja Modal Gedung dan Bangunan	1.167.500.000,00	560.518.200,00	(606.981.800,00)	48,01	
1.02 . 1-02.0-00.0-00.01 . 02 . 2.01 . 03	**Pembangunan Fasilitas Kesehatan Lainnya**	4.012.278.000,00	2.959.185.700,00	(1.053.092.300,00)	73,75	

KODE REKENING	URAIAN	JUMLAH (Rp)		BERTAMBAH / (BERKURANG)		DASAR HUKUM
		ANGGARAN SETELAH PERUBAHAN	REALISASI	(Rp)	(%)	
1	2	3	4	5 = 4 - 3	6	7
1.02 . 1-02.0-00.0-00.01 . 02 . 2.01 . 03 . 5 . 2	BELANJA MODAL	4.012.278.000,00	2.959.185.700,00	(1.053.092.300,00)	73,75	
1.02 . 1-02.0-00.0-00.01 . 02 . 2.01 . 03 . 5 . 2 . 3	- Belanja Modal Gedung dan Bangunan	4.012.278.000,00	2.959.185.700,00	(1.053.092.300,00)	73,75	
1.02 . 1-02.0-00.0-00.01 . 02 . 2.01 . 02	**Pembangunan Puskesmas**	321.649.825,00	320.236.225,00	(1.413.600,00)	99,56	
1.02 . 1-02.0-00.0-00.01 . 02 . 2.01 . 02 . 5 . 2	BELANJA MODAL	321.649.825,00	320.236.225,00	(1.413.600,00)	99,56	
1.02 . 1-02.0-00.0-00.01 . 02 . 2.01 . 02 . 5 . 2 . 3	- Belanja Modal Gedung dan Bangunan	321.649.825,00	320.236.225,00	(1.413.600,00)	99,56	
1.02 . 1-02.0-00.0-00.01 . 02 . 2.01 . 18	**Pemeliharaan Sarana Fasilitas Pelayanan Kesehatan**	72.028.620,00	69.959.979,00	(2.068.641,00)	97,13	
1.02 . 1-02.0-00.0-00.01 . 02 . 2.01 . 18 . 5 . 2	BELANJA MODAL	72.028.620,00	69.959.979,00	(2.068.641,00)	97,13	
1.02 . 1-02.0-00.0-00.01 . 02 . 2.01 . 18 . 5 . 2 . 4	- Belanja Modal Jalan, Jaringan, dan Irigasi	72.028.620,00	69.959.979,00	(2.068.641,00)	97,13	
1.02 . 1-02.0-00.0-00.01 . 02 . 2.02	Penyediaan Layanan Kesehatan untuk UKM dan UKP Rujukan Tingkat Daerah Kabupaten/Kota	92.068.766.474,00	69.510.518.048,60	(22.558.248.425,40)	75,50	
1.02 . 1-02.0-00.0-00.01 . 02 . 2.02 . 01	**Pengelolaan Pelayanan Kesehatan Ibu Hamil**	442.671.150,00	255.796.810,00	(186.874.340,00)	57,78	
1.02 . 1-02.0-00.0-00.01 . 02 . 2.02 . 01 . 5 . 1	BELANJA OPERASI	442.671.150,00	255.796.810,00	(186.874.340,00)	57,78	
1.02 . 1-02.0-00.0-00.01 . 02 . 2.02 . 01 . 5 . 1 . 2	- Belanja Barang dan Jasa	442.671.150,00	255.796.810,00	(186.874.340,00)	57,78	
1.02 . 1-02.0-00.0-00.01 . 02 . 2.02 . 02	**Pengelolaan Pelayanan Kesehatan Ibu Bersalin**	564.640.000,00	235.282.300,00	(329.357.700,00)	41,67	
1.02 . 1-02.0-00.0-00.01 . 02 . 2.02 . 02 . 5 . 1	BELANJA OPERASI	564.640.000,00	235.282.300,00	(329.357.700,00)	41,67	
1.02 . 1-02.0-00.0-00.01 . 02 . 2.02 . 02 . 5 . 1 . 2	- Belanja Barang dan Jasa	564.640.000,00	235.282.300,00	(329.357.700,00)	41,67	
1.02 . 1-02.0-00.0-00.01 . 02 . 2.02 . 03	**Pengelolaan Pelayanan Kesehatan Bayi Baru Lahir**	65.571.050,00	24.203.000,00	(41.368.050,00)	36,91	
1.02 . 1-02.0-00.0-00.01 . 02 . 2.02 . 03 . 5 . 1	BELANJA OPERASI	65.571.050,00	24.203.000,00	(41.368.050,00)	36,91	
1.02 . 1-02.0-00.0-00.01 . 02 . 2.02 . 03 . 5 . 1 . 2	- Belanja Barang dan Jasa	65.571.050,00	24.203.000,00	(41.368.050,00)	36,91	
1.02 . 1-02.0-00.0-00.01 . 02 . 2.02 . 04	**Pengelolaan Pelayanan Kesehatan Balita**	369.185.000,00	220.087.500,00	(149.097.500,00)	59,61	
1.02 . 1-02.0-00.0-00.01 . 02 . 2.02 . 04 . 5 . 1	BELANJA OPERASI	369.185.000,00	220.087.500,00	(149.097.500,00)	59,61	
1.02 . 1-02.0-00.0-00.01 . 02 . 2.02 . 04 . 5 . 1 . 2	- Belanja Barang dan Jasa	369.185.000,00	220.087.500,00	(149.097.500,00)	59,61	
1.02 . 1-02.0-00.0-00.01 . 02 . 2.02 . 05	**Pengelolaan Pelayanan Kesehatan pada Usia Pendidikan Dasar**	95.055.700,00	38.582.000,00	(56.473.700,00)	40,59	
1.02 . 1-02.0-00.0-00.01 . 02 . 2.02 . 05 . 5 . 1	BELANJA OPERASI	95.055.700,00	38.582.000,00	(56.473.700,00)	40,59	
1.02 . 1-02.0-00.0-00.01 . 02 . 2.02 . 05 . 5 . 1 . 2	- Belanja Barang dan Jasa	95.055.700,00	38.582.000,00	(56.473.700,00)	40,59	
1.02 . 1-02.0-00.0-00.01 . 02 . 2.02 . 06	**Pengelolaan Pelayanan Kesehatan pada Usia Produktif**	30.761.150,00	28.633.800,00	(2.127.350,00)	93,08	

KODE REKENING	URAIAN	JUMLAH (Rp)		BERTAMBAH / (BERKURANG)		DASAR HUKUM
		ANGGARAN SETELAH PERUBAHAN	REALISASI	(Rp)	(%)	
1	2	3	4	5 = 4 - 3	6	7
1.02 . 1-02.0-00.0-00.01 . 02 . 2.02 . 06 . 5 . 1	BELANJA OPERASI	30.761.150,00	28.633.800,00	(2.127.350,00)	93,08	
1.02 . 1-02.0-00.0-00.01 . 02 . 2.02 . 06 . 5 . 1 . 2	- Belanja Barang dan Jasa	30.761.150,00	28.633.800,00	(2.127.350,00)	93,08	
1.02 . 1-02.0-00.0-00.01 . 02 . 2.02 . 07	**Pengelolaan Pelayanan Kesehatan pada Usia Lanjut**	118.614.500,00	36.800.000,00	(81.814.500,00)	31,02	
1.02 . 1-02.0-00.0-00.01 . 02 . 2.02 . 07 . 5 . 1	BELANJA OPERASI	118.614.500,00	36.800.000,00	(81.814.500,00)	31,02	
1.02 . 1-02.0-00.0-00.01 . 02 . 2.02 . 07 . 5 . 1 . 2	- Belanja Barang dan Jasa	118.614.500,00	36.800.000,00	(81.814.500,00)	31,02	
1.02 . 1-02.0-00.0-00.01 . 02 . 2.02 . 08	**Pengelolaan Pelayanan Kesehatan Penderita Hipertensi**	28.230.000,00	26.000.000,00	(2.230.000,00)	92,10	
1.02 . 1-02.0-00.0-00.01 . 02 . 2.02 . 08 . 5 . 1	BELANJA OPERASI	28.230.000,00	26.000.000,00	(2.230.000,00)	92,10	
1.02 . 1-02.0-00.0-00.01 . 02 . 2.02 . 08 . 5 . 1 . 2	- Belanja Barang dan Jasa	28.230.000,00	26.000.000,00	(2.230.000,00)	92,10	
1.02 . 1-02.0-00.0-00.01 . 02 . 2.02 . 09	**Pengelolaan Pelayanan Kesehatan Penderita Diabetes Melitus**	23.140.000,00	23.050.000,00	(90.000,00)	99,61	
1.02 . 1-02.0-00.0-00.01 . 02 . 2.02 . 09 . 5 . 1	BELANJA OPERASI	23.140.000,00	23.050.000,00	(90.000,00)	99,61	
1.02 . 1-02.0-00.0-00.01 . 02 . 2.02 . 09 . 5 . 1 . 2	- Belanja Barang dan Jasa	23.140.000,00	23.050.000,00	(90.000,00)	99,61	
1.02 . 1-02.0-00.0-00.01 . 02 . 2.02 . 10	**Pengelolaan Pelayanan Kesehatan Orang dengan Gangguan Jiwa Berat**	3.525.000,00	2.350.000,00	(1.175.000,00)	66,67	
1.02 . 1-02.0-00.0-00.01 . 02 . 2.02 . 10 . 5 . 1	BELANJA OPERASI	3.525.000,00	2.350.000,00	(1.175.000,00)	66,67	
1.02 . 1-02.0-00.0-00.01 . 02 . 2.02 . 10 . 5 . 1 . 2	- Belanja Barang dan Jasa	3.525.000,00	2.350.000,00	(1.175.000,00)	66,67	
1.02 . 1-02.0-00.0-00.01 . 02 . 2.02 . 11	**Pengelolaan Pelayanan Kesehatan Orang Terduga Tuberkulosis**	300.525.000,00	283.807.500,00	(16.717.500,00)	94,44	
1.02 . 1-02.0-00.0-00.01 . 02 . 2.02 . 11 . 5 . 1	BELANJA OPERASI	300.525.000,00	283.807.500,00	(16.717.500,00)	94,44	
1.02 . 1-02.0-00.0-00.01 . 02 . 2.02 . 11 . 5 . 1 . 2	- Belanja Barang dan Jasa	300.525.000,00	283.807.500,00	(16.717.500,00)	94,44	
1.02 . 1-02.0-00.0-00.01 . 02 . 2.02 . 12	**Pengelolaan Pelayanan Kesehatan Orang dengan Risiko Terinfeksi HIV**	98.720.000,00	70.800.110,00	(27.919.890,00)	71,72	
1.02 . 1-02.0-00.0-00.01 . 02 . 2.02 . 12 . 5 . 1	BELANJA OPERASI	98.720.000,00	70.800.110,00	(27.919.890,00)	71,72	
1.02 . 1-02.0-00.0-00.01 . 02 . 2.02 . 12 . 5 . 1 . 2	- Belanja Barang dan Jasa	98.720.000,00	70.800.110,00	(27.919.890,00)	71,72	
1.02 . 1-02.0-00.0-00.01 . 02 . 2.02 . 13	**Pengelolaan Pelayanan Kesehatan bagi Penduduk pada Kondisi Kejadian Luar Biasa (KLB)**	3.529.828.300,00	1.298.347.160,00	(2.231.481.140,00)	36,78	
1.02 . 1-02.0-00.0-00.01 . 02 . 2.02 . 13 . 5 . 1	BELANJA OPERASI	3.529.828.300,00	1.298.347.160,00	(2.231.481.140,00)	36,78	
1.02 . 1-02.0-00.0-00.01 . 02 . 2.02 . 13 . 5 . 1 . 2	- Belanja Barang dan Jasa	3.529.828.300,00	1.298.347.160,00	(2.231.481.140,00)	36,78	
1.02 . 1-02.0-00.0-00.01 . 02 . 2.02 . 14	**Pengelolaan Pelayanan Kesehatan bagi Penduduk Terdampak Krisis Kesehatan Akibat Bencana dan/atau Berpotensi Bencana**	213.627.500,00	31.369.500,00	(182.258.000,00)	14,68	

KODE REKENING	URAIAN	JUMLAH (Rp)		BERTAMBAH / (BERKURANG)		DASAR HUKUM
		ANGGARAN SETELAH PERUBAHAN	REALISASI	(Rp)	(%)	
1	2	3	4	5 = 4 - 3	6	7
1.02 . 1-02.0-00.0-00.01 . 02 . 2.02 . 14 . 5 . 1	BELANJA OPERASI	213.627.500,00	31.369.500,00	(182.258.000,00)	14,68	
1.02 . 1-02.0-00.0-00.01 . 02 . 2.02 . 14 . 5 . 1 . 2	- Belanja Barang dan Jasa	213.627.500,00	31.369.500,00	(182.258.000,00)	14,68	
1.02 . 1-02.0-00.0-00.01 . 02 . 2.02 . 26	**Pengelolaan Jaminan Kesehatan Masyarakat**	62.642.645.949,00	57.379.331.775,60	(5.263.314.173,40)	91,60	
1.02 . 1-02.0-00.0-00.01 . 02 . 2.02 . 26 . 5 . 1	BELANJA OPERASI	62.642.645.949,00	57.379.331.775,60	(5.263.314.173,40)	91,60	
1.02 . 1-02.0-00.0-00.01 . 02 . 2.02 . 26 . 5 . 1 . 2	- Belanja Barang dan Jasa	62.642.645.949,00	57.379.331.775,60	(5.263.314.173,40)	91,60	
1.02 . 1-02.0-00.0-00.01 . 02 . 2.02 . 15	**Pengelolaan Pelayanan Kesehatan Gizi Masyarakat**	790.262.600,00	330.243.250,00	(460.019.350,00)	41,79	
1.02 . 1-02.0-00.0-00.01 . 02 . 2.02 . 15 . 5 . 1	BELANJA OPERASI	790.262.600,00	330.243.250,00	(460.019.350,00)	41,79	
1.02 . 1-02.0-00.0-00.01 . 02 . 2.02 . 15 . 5 . 1 . 2	- Belanja Barang dan Jasa	790.262.600,00	330.243.250,00	(460.019.350,00)	41,79	
1.02 . 1-02.0-00.0-00.01 . 02 . 2.02 . 16	**Pengelolaan Pelayanan Kesehatan Kerja dan Olahraga**	35.886.500,00	20.293.500,00	(15.593.000,00)	56,55	
1.02 . 1-02.0-00.0-00.01 . 02 . 2.02 . 16 . 5 . 1	BELANJA OPERASI	35.886.500,00	20.293.500,00	(15.593.000,00)	56,55	
1.02 . 1-02.0-00.0-00.01 . 02 . 2.02 . 16 . 5 . 1 . 2	- Belanja Barang dan Jasa	35.886.500,00	20.293.500,00	(15.593.000,00)	56,55	
1.02 . 1-02.0-00.0-00.01 . 02 . 2.02 . 17	**Pengelolaan Pelayanan Kesehatan Lingkungan**	416.336.050,00	294.442.970,00	(121.893.080,00)	70,72	
1.02 . 1-02.0-00.0-00.01 . 02 . 2.02 . 17 . 5 . 1	BELANJA OPERASI	416.336.050,00	294.442.970,00	(121.893.080,00)	70,72	
1.02 . 1-02.0-00.0-00.01 . 02 . 2.02 . 17 . 5 . 1 . 2	- Belanja Barang dan Jasa	416.336.050,00	294.442.970,00	(121.893.080,00)	70,72	
1.02 . 1-02.0-00.0-00.01 . 02 . 2.02 . 18	**Pengelolaan Pelayanan Promosi Kesehatan**	525.741.150,00	370.573.600,00	(155.167.550,00)	70,49	
1.02 . 1-02.0-00.0-00.01 . 02 . 2.02 . 18 . 5 . 1	BELANJA OPERASI	525.741.150,00	370.573.600,00	(155.167.550,00)	70,49	
1.02 . 1-02.0-00.0-00.01 . 02 . 2.02 . 18 . 5 . 1 . 2	- Belanja Barang dan Jasa	525.741.150,00	370.573.600,00	(155.167.550,00)	70,49	
1.02 . 1-02.0-00.0-00.01 . 02 . 2.02 . 20	**Pengelolaan Surveilans Kesehatan**	30.482.500,00	17.386.500,00	(13.096.000,00)	57,04	
1.02 . 1-02.0-00.0-00.01 . 02 . 2.02 . 20 . 5 . 1	BELANJA OPERASI	30.482.500,00	17.386.500,00	(13.096.000,00)	57,04	
1.02 . 1-02.0-00.0-00.01 . 02 . 2.02 . 20 . 5 . 1 . 2	- Belanja Barang dan Jasa	30.482.500,00	17.386.500,00	(13.096.000,00)	57,04	
1.02 . 1-02.0-00.0-00.01 . 02 . 2.02 . 21	**Pengelolaan Pelayanan Kesehatan Orang dengan Masalah Kesehatan Jiwa (ODMK)**	9.974.500,00	0,00	(9.974.500,00)	0,00	
1.02 . 1-02.0-00.0-00.01 . 02 . 2.02 . 21 . 5 . 1	BELANJA OPERASI	9.974.500,00	0,00	(9.974.500,00)	0,00	
1.02 . 1-02.0-00.0-00.01 . 02 . 2.02 . 21 . 5 . 1 . 2	- Belanja Barang dan Jasa	9.974.500,00	0,00	(9.974.500,00)	0,00	
1.02 . 1-02.0-00.0-00.01 . 02 . 2.02 . 22	**Pengelolaan Pelayanan Kesehatan Jiwa dan NAPZA**	37.790.000,00	25.950.000,00	(11.840.000,00)	68,67	
1.02 . 1-02.0-00.0-00.01 . 02 . 2.02 . 22 . 5 . 1	BELANJA OPERASI	37.790.000,00	25.950.000,00	(11.840.000,00)	68,67	
1.02 . 1-02.0-00.0-00.01 . 02 . 2.02 . 22 . 5 . 1 . 2	- Belanja Barang dan Jasa	37.790.000,00	25.950.000,00	(11.840.000,00)	68,67	

Printed By SimDa

KODE REKENING	URAIAN	JUMLAH (Rp)		BERTAMBAH / (BERKURANG)		DASAR HUKUM
		ANGGARAN SETELAH PERUBAHAN	REALISASI	(Rp)	(%)	
1	2	3	4	5 = 4 - 3	6	7
1.02 . 1-02.0-00.0-00.01 . 02 . 2.02 . 24	**Pengelolaan Upaya Pengurangan Risiko Krisis Kesehatan dan Pasca Krisis Kesehatan**	25.000.000,00	19.933.100,00	(5.066.900,00)	79,73	
1.02 . 1-02.0-00.0-00.01 . 02 . 2.02 . 24 . 5 . 1	BELANJA OPERASI	25.000.000,00	19.933.100,00	(5.066.900,00)	79,73	
1.02 . 1-02.0-00.0-00.01 . 02 . 2.02 . 24 . 5 . 1 . 2	- Belanja Barang dan Jasa	25.000.000,00	19.933.100,00	(5.066.900,00)	79,73	
1.02 . 1-02.0-00.0-00.01 . 02 . 2.02 . 25	**Pelayanan Kesehatan Penyakit Menular dan Tidak Menular**	2.257.323.928,00	1.505.268.220,00	(752.055.708,00)	66,68	
1.02 . 1-02.0-00.0-00.01 . 02 . 2.02 . 25 . 5 . 1	BELANJA OPERASI	2.257.323.928,00	1.505.268.220,00	(752.055.708,00)	66,68	
1.02 . 1-02.0-00.0-00.01 . 02 . 2.02 . 25 . 5 . 1 . 2	- Belanja Barang dan Jasa	2.257.323.928,00	1.505.268.220,00	(752.055.708,00)	66,68	
1.02 . 1-02.0-00.0-00.01 . 02 . 2.02 . 28	**Pengambilan dan Pengiriman Spesimen Penyakit Potensial KLB ke Laboratorium Rujukan/Nasional**	7.050.000,00	4.200.000,00	(2.850.000,00)	59,57	
1.02 . 1-02.0-00.0-00.01 . 02 . 2.02 . 28 . 5 . 1	BELANJA OPERASI	7.050.000,00	4.200.000,00	(2.850.000,00)	59,57	
1.02 . 1-02.0-00.0-00.01 . 02 . 2.02 . 28 . 5 . 1 . 2	- Belanja Barang dan Jasa	7.050.000,00	4.200.000,00	(2.850.000,00)	59,57	
1.02 . 1-02.0-00.0-00.01 . 02 . 2.02 . 33	**Operasional Pelayanan Puskesmas**	7.874.322.720,00	3.520.746.030,00	(4.353.576.690,00)	44,71	
1.02 . 1-02.0-00.0-00.01 . 02 . 2.02 . 33 . 5 . 1	BELANJA OPERASI	7.874.322.720,00	3.520.746.030,00	(4.353.576.690,00)	44,71	
1.02 . 1-02.0-00.0-00.01 . 02 . 2.02 . 33 . 5 . 1 . 2	- Belanja Barang dan Jasa	7.874.322.720,00	3.520.746.030,00	(4.353.576.690,00)	44,71	
1.02 . 1-02.0-00.0-00.01 . 02 . 2.02 . 35	**Pelaksanaan Akreditasi Fasilitas Kesehatan di Kabupaten/Kota**	296.360.000,00	0,00	(296.360.000,00)	0,00	
1.02 . 1-02.0-00.0-00.01 . 02 . 2.02 . 35 . 5 . 1	BELANJA OPERASI	296.360.000,00	0,00	(296.360.000,00)	0,00	
1.02 . 1-02.0-00.0-00.01 . 02 . 2.02 . 35 . 5 . 1 . 2	- Belanja Barang dan Jasa	296.360.000,00	0,00	(296.360.000,00)	0,00	
1.02 . 1-02.0-00.0-00.01 . 02 . 2.02 . 36	**Investigasi Awal Kejadian Tidak Diharapkan (Kejadian Ikutan Pasca Imunisasi dan Pemberian Obat Massal)**	30.375.000,00	17.850.000,00	(12.525.000,00)	58,77	
1.02 . 1-02.0-00.0-00.01 . 02 . 2.02 . 36 . 5 . 1	BELANJA OPERASI	30.375.000,00	17.850.000,00	(12.525.000,00)	58,77	
1.02 . 1-02.0-00.0-00.01 . 02 . 2.02 . 36 . 5 . 1 . 2	- Belanja Barang dan Jasa	30.375.000,00	17.850.000,00	(12.525.000,00)	58,77	
1.02 . 1-02.0-00.0-00.01 . 02 . 2.02 . 37	**Pelaksanaan Kewaspadaan Dini dan Respon Wabah**	750.000,00	600.000,00	(150.000,00)	80,00	
1.02 . 1-02.0-00.0-00.01 . 02 . 2.02 . 37 . 5 . 1	BELANJA OPERASI	750.000,00	600.000,00	(150.000,00)	80,00	
1.02 . 1-02.0-00.0-00.01 . 02 . 2.02 . 37 . 5 . 1 . 2	- Belanja Barang dan Jasa	750.000,00	600.000,00	(150.000,00)	80,00	
1.02 . 1-02.0-00.0-00.01 . 02 . 2.02 . 14	**Pengelolaan Pelayanan Kesehatan bagi Penduduk Terdampak Krisis Kesehatan Akibat Bencana dan/atau Berpotensi Bencana**	3.200.433.000,00	1.251.902.420,00	(1.948.530.580,00)	39,12	
1.02 . 1-02.0-00.0-00.01 . 02 . 2.02 . 14 . 5 . 1	BELANJA OPERASI	723.000.000,00	718.235.220,00	(4.764.780,00)	99,34	

KODE REKENING	URAIAN	JUMLAH (Rp)		BERTAMBAH / (BERKURANG)		DASAR HUKUM
		ANGGARAN SETELAH PERUBAHAN	REALISASI	(Rp)	(%)	
1	2	3	4	5 = 4 - 3	6	7
1.02 . 1-02.0-00.0-00.01 . 02 . 2.02 . 14 . 5 . 1 . 5	- Belanja Hibah	723.000.000,00	718.235.220,00	(4.764.780,00)	99,34	
1.02 . 1-02.0-00.0-00.01 . 02 . 2.02 . 14 . 5 . 2	BELANJA MODAL	2.477.433.000,00	533.667.200,00	(1.943.765.800,00)	21,54	
1.02 . 1-02.0-00.0-00.01 . 02 . 2.02 . 14 . 5 . 2 . 2	- Belanja Modal Peralatan dan Mesin	2.477.433.000,00	533.667.200,00	(1.943.765.800,00)	21,54	
1.02 . 1-02.0-00.0-00.01 . 02 . 2.02 . 25	**Pelayanan Kesehatan Penyakit Menular dan Tidak Menular**	3.000.000,00	0,00	(3.000.000,00)	0,00	
1.02 . 1-02.0-00.0-00.01 . 02 . 2.02 . 25 . 5 . 2	BELANJA MODAL	3.000.000,00	0,00	(3.000.000,00)	0,00	
1.02 . 1-02.0-00.0-00.01 . 02 . 2.02 . 25 . 5 . 2 . 2	- Belanja Modal Peralatan dan Mesin	3.000.000,00	0,00	(3.000.000,00)	0,00	
1.02 . 1-02.0-00.0-00.01 . 02 . 2.02 . 26	**Pengelolaan Jaminan Kesehatan Masyarakat**	6.500.938.227,00	1.117.778.968,00	(5.383.159.259,00)	17,19	
1.02 . 1-02.0-00.0-00.01 . 02 . 2.02 . 26 . 5 . 2	BELANJA MODAL	6.500.938.227,00	1.117.778.968,00	(5.383.159.259,00)	17,19	
1.02 . 1-02.0-00.0-00.01 . 02 . 2.02 . 26 . 5 . 2 . 2	- Belanja Modal Peralatan dan Mesin	6.500.938.227,00	1.117.778.968,00	(5.383.159.259,00)	17,19	
1.02 . 1-02.0-00.0-00.01 . 02 . 2.02 . 14	**Pengelolaan Pelayanan Kesehatan bagi Penduduk Terdampak Krisis Kesehatan Akibat Bencana dan/atau Berpotensi Bencana**	1.500.000.000,00	1.058.908.035,00	(441.091.965,00)	70,59	
1.02 . 1-02.0-00.0-00.01 . 02 . 2.02 . 14 . 5 . 2	BELANJA MODAL	1.500.000.000,00	1.058.908.035,00	(441.091.965,00)	70,59	
1.02 . 1-02.0-00.0-00.01 . 02 . 2.02 . 14 . 5 . 2 . 3	- Belanja Modal Gedung dan Bangunan	1.500.000.000,00	1.058.908.035,00	(441.091.965,00)	70,59	
1.02 . 1-02.0-00.0-00.01 . 02 . 2.03	Penyelenggaraan Sistem Informasi Kesehatan secara Terintegrasi	48.394.250,00	6.148.000,00	(42.246.250,00)	12,70	
1.02 . 1-02.0-00.0-00.01 . 02 . 2.03 . 01	**Pengelolaan Data dan Informasi Kesehatan**	48.394.250,00	6.148.000,00	(42.246.250,00)	12,70	
1.02 . 1-02.0-00.0-00.01 . 02 . 2.03 . 01 . 5 . 1	BELANJA OPERASI	48.394.250,00	6.148.000,00	(42.246.250,00)	12,70	
1.02 . 1-02.0-00.0-00.01 . 02 . 2.03 . 01 . 5 . 1 . 2	- Belanja Barang dan Jasa	48.394.250,00	6.148.000,00	(42.246.250,00)	12,70	
1.02 . 1-02.0-00.0-00.01 . 02 . 2.04	Penerbitan Izin Rumah Sakit Kelas C dan D serta Fasilitas Pelayanan Kesehatan Tingkat Daerah Kabupaten/Kota	513.856.000,00	366.767.870,00	(147.088.130,00)	71,38	
1.02 . 1-02.0-00.0-00.01 . 02 . 2.04 . 03	**Peningkatan Mutu Pelayanan Fasilitas Kesehatan**	513.856.000,00	366.767.870,00	(147.088.130,00)	71,38	
1.02 . 1-02.0-00.0-00.01 . 02 . 2.04 . 03 . 5 . 1	BELANJA OPERASI	513.856.000,00	366.767.870,00	(147.088.130,00)	71,38	
1.02 . 1-02.0-00.0-00.01 . 02 . 2.04 . 03 . 5 . 1 . 2	- Belanja Barang dan Jasa	513.856.000,00	366.767.870,00	(147.088.130,00)	71,38	
1.02 . 1-02.0-00.0-00.01 . 03	**Program Peningkatan Kapasitas Sumber Daya Manusia Kesehatan**	1.530.067.959,00	1.086.590.000,00	(443.477.959,00)	71,02	
1.02 . 1-02.0-00.0-00.01 . 03 . 2.01	Pemberian Izin Praktik Tenaga Kesehatan di Wilayah Kabupaten/Kota	40.000.000,00	7.020.000,00	(32.980.000,00)	17,55	
1.02 . 1-02.0-00.0-00.01 . 03 . 2.01 . 02	**Pembinaan dan Pengawasan Tenaga Kesehatan serta Tindak Lanjut Perizinan Praktik Tenaga Kesehatan**	40.000.000,00	7.020.000,00	(32.980.000,00)	17,55	

Printed By SimDa

KODE REKENING	URAIAN	JUMLAH (Rp)		BERTAMBAH / (BERKURANG)		DASAR HUKUM
		ANGGARAN SETELAH PERUBAHAN	REALISASI	(Rp)	(%)	
1	2	3	4	5 = 4 - 3	6	7
1.02 . 1-02.0-00.0-00.01 . 03 . 2.01 . 02 . 5 . 1	BELANJA OPERASI	40.000.000,00	7.020.000,00	(32.980.000,00)	17,55	
1.02 . 1-02.0-00.0-00.01 . 03 . 2.01 . 02 . 5 . 1 . 2	- Belanja Barang dan Jasa	40.000.000,00	7.020.000,00	(32.980.000,00)	17,55	
1.02 . 1-02.0-00.0-00.01 . 03 . 2.02	Perencanaan Kebutuhan dan Pendayagunaan Sumberdaya Manusia Kesehatan untuk UKP dan UKM di Wilayah Kabupaten/Kota	1.240.075.959,00	932.170.000,00	(307.905.959,00)	75,17	
1.02 . 1-02.0-00.0-00.01 . 03 . 2.02 . 02	**Pemenuhan Kebutuhan Sumber Daya Manusia Kesehatan sesuai Standar**	1.240.075.959,00	932.170.000,00	(307.905.959,00)	75,17	
1.02 . 1-02.0-00.0-00.01 . 03 . 2.02 . 02 . 5 . 1	BELANJA OPERASI	1.240.075.959,00	932.170.000,00	(307.905.959,00)	75,17	
1.02 . 1-02.0-00.0-00.01 . 03 . 2.02 . 02 . 5 . 1 . 2	- Belanja Barang dan Jasa	1.240.075.959,00	932.170.000,00	(307.905.959,00)	75,17	
1.02 . 1-02.0-00.0-00.01 . 03 . 2.03	Pengembangan Mutu dan Peningkatan Kompetensi Teknis Sumber Daya Manusia Kesehatan Tingkat Daerah Kabupaten/Kota	249.992.000,00	147.400.000,00	(102.592.000,00)	58,96	
1.02 . 1-02.0-00.0-00.01 . 03 . 2.03 . 01	**Pengembangan Mutu dan Peningkatan Kompetensi Teknis Sumber Daya Manusia Kesehatan Tingkat Daerah Kabupaten/Kota**	249.992.000,00	147.400.000,00	(102.592.000,00)	58,96	
1.02 . 1-02.0-00.0-00.01 . 03 . 2.03 . 01 . 5 . 1	BELANJA OPERASI	249.992.000,00	147.400.000,00	(102.592.000,00)	58,96	
1.02 . 1-02.0-00.0-00.01 . 03 . 2.03 . 01 . 5 . 1 . 2	- Belanja Barang dan Jasa	249.992.000,00	147.400.000,00	(102.592.000,00)	58,96	
1.02 . 1-02.0-00.0-00.01 . 04	**Program Sediaan Farmasi, Alat Kesehatan Dan Makanan Minuman**	297.287.000,00	35.413.100,00	(261.873.900,00)	11,91	
1.02 . 1-02.0-00.0-00.01 . 04 . 2.03	Penerbitan Sertifikat Produksi Pangan Industri Rumah Tangga dan Nomor P-IRT sebagai Izin Produksi, untuk Produk Makanan Minuman Tertentu yang dapat Diproduksi oleh Industri Rumah Tangga	103.467.000,00	0,00	(103.467.000,00)	0,00	
1.02 . 1-02.0-00.0-00.01 . 04 . 2.03 . 01	**Pengendalian dan Pengawasan serta Tindak Lanjut Pengawasan Sertifikat Produksi Pangan Industri Rumah Tangga dan Nomor P-IRT Sebagai Izin Produksi, untuk Produk Makanan Minuman Tertentu yang dapat Diproduksi oleh Industri Rumah Tangga**	103.467.000,00	0,00	(103.467.000,00)	0,00	
1.02 . 1-02.0-00.0-00.01 . 04 . 2.03 . 01 . 5 . 1	BELANJA OPERASI	103.467.000,00	0,00	(103.467.000,00)	0,00	
1.02 . 1-02.0-00.0-00.01 . 04 . 2.03 . 01 . 5 . 1 . 2	- Belanja Barang dan Jasa	103.467.000,00	0,00	(103.467.000,00)	0,00	
1.02 . 1-02.0-00.0-00.01 . 04 . 2.04	Penerbitan Sertifikat Laik Higiene Sanitasi Tempat Pengelolaan Makanan (TPM) antara lain Jasa Boga, Rumah Makan/Restoran dan Depot Air Minum (DAM)	50.000.000,00	35.413.100,00	(14.586.900,00)	70,83	
1.02 . 1-02.0-00.0-00.01 . 04 . 2.04 . 01	**Pengendalian dan Pengawasan serta Tindak Lanjut Pengawasan Penerbitan Sertifikat Laik**	50.000.000,00	35.413.100,00	(14.586.900,00)	70,83	

Printed By SimDa

KODE REKENING	URAIAN	JUMLAH (Rp)		BERTAMBAH / (BERKURANG)		DASAR HUKUM
		ANGGARAN SETELAH PERUBAHAN	REALISASI	(Rp)	(%)	
1	2	3	4	5 = 4 - 3	6	7
1.02 . 1-02.0-00.0-00.01 . 04 . 2.04 . 01 . 5 . 1	BELANJA OPERASI	40.910.000,00	26.540.050,00	(14.369.950,00)	64,87	
1.02 . 1-02.0-00.0-00.01 . 04 . 2.04 . 01 . 5 . 1 . 2	- Belanja Barang dan Jasa	40.910.000,00	26.540.050,00	(14.369.950,00)	64,87	
1.02 . 1-02.0-00.0-00.01 . 04 . 2.04 . 01 . 5 . 2	BELANJA MODAL	9.090.000,00	8.873.050,00	(216.950,00)	97,61	
1.02 . 1-02.0-00.0-00.01 . 04 . 2.04 . 01 . 5 . 2 . 2	- Belanja Modal Peralatan dan Mesin	9.090.000,00	8.873.050,00	(216.950,00)	97,61	
1.02 . 1-02.0-00.0-00.01 . 04 . 2.06	Pemeriksaan dan Tindak Lanjut Hasil Pemeriksaan Post Market pada Produksi dan Produk Makanan Minuman Industri Rumah Tangga	143.820.000,00	0,00	(143.820.000,00)	0,00	
1.02 . 1-02.0-00.0-00.01 . 04 . 2.06 . 01	**Pemeriksaan Post Market pada Produk Makanan- Minuman Industri Rumah Tangga yang Beredar dan Pengawasan serta Tindak Lanjut Pengawasan**	143.820.000,00	0,00	(143.820.000,00)	0,00	
1.02 . 1-02.0-00.0-00.01 . 04 . 2.06 . 01 . 5 . 1	BELANJA OPERASI	143.820.000,00	0,00	(143.820.000,00)	0,00	
1.02 . 1-02.0-00.0-00.01 . 04 . 2.06 . 01 . 5 . 1 . 2	- Belanja Barang dan Jasa	143.820.000,00	0,00	(143.820.000,00)	0,00	
1.02 . 1-02.0-00.0-00.01 . 05	**Program Pemberdayaan Masyarakat Bidang Kesehatan**	140.852.500,00	85.094.900,00	(55.757.600,00)	60,41	
1.02 . 1-02.0-00.0-00.01 . 05 . 2.01	Advokasi, Pemberdayaan, Kemitraan, Peningkatan Peran serta Masyarakat dan Lintas Sektor Tingkat Daerah Kabupaten/Kota	62.081.000,00	46.980.500,00	(15.100.500,00)	75,68	
1.02 . 1-02.0-00.0-00.01 . 05 . 2.01 . 01	**Peningkatan Upaya Promosi Kesehatan, Advokasi, Kemitraan dan Pemberdayaan Masyarakat**	62.081.000,00	46.980.500,00	(15.100.500,00)	75,68	
1.02 . 1-02.0-00.0-00.01 . 05 . 2.01 . 01 . 5 . 1	BELANJA OPERASI	62.081.000,00	46.980.500,00	(15.100.500,00)	75,68	
1.02 . 1-02.0-00.0-00.01 . 05 . 2.01 . 01 . 5 . 1 . 2	- Belanja Barang dan Jasa	62.081.000,00	46.980.500,00	(15.100.500,00)	75,68	
1.02 . 1-02.0-00.0-00.01 . 05 . 2.02	Pelaksanaan Sehat dalam rangka Promotif Preventif Tingkat Daerah Kabupaten/Kota	9.999.500,00	0,00	(9.999.500,00)	0,00	
1.02 . 1-02.0-00.0-00.01 . 05 . 2.02 . 01	**Penyelenggaraan Promosi Kesehatan dan Gerakan Hidup Bersih dan Sehat**	9.999.500,00	0,00	(9.999.500,00)	0,00	
1.02 . 1-02.0-00.0-00.01 . 05 . 2.02 . 01 . 5 . 1	BELANJA OPERASI	9.999.500,00	0,00	(9.999.500,00)	0,00	
1.02 . 1-02.0-00.0-00.01 . 05 . 2.02 . 01 . 5 . 1 . 2	- Belanja Barang dan Jasa	9.999.500,00	0,00	(9.999.500,00)	0,00	
1.02 . 1-02.0-00.0-00.01 . 05 . 2.03	Pengembangan dan Pelaksanaan Upaya Kesehatan Bersumber Daya Masyarakat (UKBM) Tingkat Daerah Kabupaten/Kota	68.772.000,00	38.114.400,00	(30.657.600,00)	55,42	
1.02 . 1-02.0-00.0-00.01 . 05 . 2.03 . 01	**Bimbingan Teknis dan Supervisi Pengembangan dan Pelaksanaan Upaya Kesehatan Bersumber Daya Masyarakat (UKBM)**	68.772.000,00	38.114.400,00	(30.657.600,00)	55,42	

printed By SimDa

KODE REKENING	URAIAN	JUMLAH (Rp)		BERTAMBAH / (BERKURANG)		DASAR HUKUM
		ANGGARAN SETELAH PERUBAHAN	REALISASI	(Rp)	(%)	
1	2	3	4	5 = 4 - 3	6	7
1.02 . 1-02.0-00.0-00.01 . 05 . 2.03 . 01 . 5 . 1	BELANJA OPERASI	68.772.000,00	38.114.400,00	(30.657.600,00)	55,42	
1.02 . 1-02.0-00.0-00.01 . 05 . 2.03 . 01 . 5 . 1 . 2	- Belanja Barang dan Jasa	68.772.000,00	38.114.400,00	(30.657.600,00)	55,42	
	SURPLUS / (DEFISIT)	(149.308.248.286,00)	(116.935.566.544,60)	32.372.681.741,40	78,32	
	PEMBIAYAAN NETTO	0,00	0,00	0,00	0,00	
	SISA LEBIH PEMBIAYAAN ANGGARAN (SILPA)	(149.308.248.286,00)	(116.935.566.544,60)	32.372.681.741,40	78,32	

Bangli, 16 Agustus 2022

BUPATI BANGLI

SANG NYOMAN SEDANA ARTA

Printed By SimDa

PEMERINTAH KABUPATEN BANGLI

RINCIAN ANGGARAN PENDAPATAN DAN BELANJA DAERAH MENURUT URUSAN PEMERINTAH DAERAH, ORGANISASI, PROGRAM, KEGIATAN, SUB KEGIATAN, KELOMPOK, DAN JENIS PENDAPATAN, BELANJA DAN PEMBIAYAAN

TAHUN ANGGARAN 2021

Urusan Pemerintahan : 1 URUSAN PEMERINTAHAN WAJIB YANG BERKAITAN DENGAN PELAYANAN DASAR
Bidang Pemerintahan : 1.02 Kesehatan
Unit Organisasi : 1.02.1-02.0-00.0-00.02 Rumah Sakit Umum Daerah

KODEREKENING	URAIAN	JUMLAH(Rp)		BERTAMBAH/(BERKURANG)		DASAR HUKUM
		ANGGARANSETELAH PERUBAHAN	REALISASI	(Rp)	(%)	
1	2	3	4	5=4-3	6	7
1.02 . 1-02.0-00.0-00.02 . 00 . 0.00 .00 . 4	**PENDAPATAN DAERAH**	60.000.000.000,00	107.222.388.004,37	47.222.388.004,37	178,70	
1.02 . 1-02.0-00.0-00.02 . 00 . 0.00 . 00 . 4 . 1	PENDAPATAN ASLI DAERAH (PAD)	60.000.000.000,00	107.222.388.004,37	47.222.388.004,37	178,70	
1.02 . 1-02.0-00.0-00.02 . 00 . 0.00 . 00 . 4 . 1 . 4	- Lain-lain PAD yang Sah	60.000.000.000,00	107.222.388.004,37	47.222.388.004,37	178,70	
1.02 . 1-02.0-00.0-00.02 . 00 . 0.00 .00 . 5	**BELANJA DAERAH**	209.835.389.546,00	129.365.615.977,94	(80.469.773.568,06)	61,65	
1.02 .1-02.0-00.0-00.02 .00	**Non Program**	0,00	2.900,00	2.900,00	0,00	
1.02 . 1-02.0-00.0-00.02. 00 .0.00	Non Kegiatan	0,00	2.900,00	2.900,00	0,00	
1.02 . 1-02.0-00.0-00.02 .00 . 0.00 .00	**Non Sub Kegiatan**	0,00	2.900,00	2.900,00	0,00	
1.02 . 1-02.0-00.0-00.02 . 00 . 0.00 . 00 . 5 . 1	BELANJA OPERASI	0,00	2.900,00	2.900,00	0,00	
1.02 . 1-02.0-00.0-00.02 . 00 . 0.00 . 00 . 5 . 1 . 2	- Belanja Barang dan Jasa	0,00	2.900,00	2.900,00	0,00	
1.02 .1-02.0-00.0-00.02 .01	**Program Penunjang Urusan Pemerintahan Daerah Kabupaten/Kota**	108.499.151.933,00	102.007.640.956,94	(6.491.510.976,06)	94,02	
1.02 . 1-02.0-00.0-00.02. 01 .2.02	Administrasi Keuangan Perangkat Daerah	44.093.212.270,00	42.218.471.204,00	(1.874.741.066,00)	95,75	
1.02 . 1-02.0-00.0-00.02 .01 . 2.02 .01	**Penyediaan Gaji dan Tunjangan ASN**	44.093.212.270,00	42.218.471.204,00	(1.874.741.066,00)	95,75	
1.02 . 1-02.0-00.0-00.02 . 01 . 2.02 . 01 . 5 . 1	BELANJA OPERASI	44.093.212.270,00	42.218.471.204,00	(1.874.741.066,00)	95,75	
1.02 . 1-02.0-00.0-00.02 . 01 . 2.02 . 01 . 5 . 1 . 1	- Belanja Pegawai	38.888.212.270,00	37.673.203.586,00	(1.215.008.684,00)	96,88	
1.02 . 1-02.0-00.0-00.02 . 01 . 2.02 . 01 . 5 . 1 . 2	- Belanja Barang dan Jasa	5.205.000.000,00	4.545.267.618,00	(659.732.382,00)	87,33	
1.02 . 1-02.0-00.0-00.02. 01 .2.08	Penyediaan Jasa Penunjang Urusan Pemerintahan Daerah	330.750.000,00	318.500.000,00	(12.250.000,00)	96,30	
1.02 . 1-02.0-00.0-00.02 .01 . 2.08 .04	**Penyediaan Jasa Pelayanan Umum Kantor**	330.750.000,00	318.500.000,00	(12.250.000,00)	96,30	
1.02 . 1-02.0-00.0-00.02 . 01 . 2.08 . 04 . 5 . 1	BELANJA OPERASI	330.750.000,00	318.500.000,00	(12.250.000,00)	96,30	
1.02 . 1-02.0-00.0-00.02 . 01 . 2.08 . 04 . 5 . 1 . 2	- Belanja Barang dan Jasa	330.750.000,00	318.500.000,00	(12.250.000,00)	96,30	
1.02 . 1-02.0-00.0-00.02. 01 .2.10	Peningkatan Pelayanan BLUD	64.075.189.663,00	59.470.669.752,94	(4.604.519.910,06)	92,81	

KODEREKENING	URAIAN	JUMLAH(Rp)		BERTAMBAH/(BERKURANG)		DASAR HUKUM
		ANGGARANSETELAH PERUBAHAN	REALISASI	(Rp)	(%)	
1	2	3	4	5=4-3	6	7
1.02 . 1-02.0-00.0-00.02 .01 . 2.10 .01	**Pelayanandan Penunjang Pelayanan BLUD**	64.075.189.663,00	59.470.669.752,94	(4.604.519.910,06)	92,81	
1.02 . 1-02.0-00.0-00.02 . 01 . 2.10 . 01 . 5 . 1	BELANJA OPERASI	56.015.189.663,00	51.931.814.713,94	(4.083.374.949,06)	92,71	
1.02 . 1-02.0-00.0-00.02 . 01 . 2.10 . 01 . 5 . 1 . 1	- Belanja Pegawai	25.641.881.013,00	24.282.892.200,00	(1.358.988.813,00)	94,70	
1.02 . 1-02.0-00.0-00.02 . 01 . 2.10 . 01 . 5 . 1 . 2	- Belanja Barang dan Jasa	30.373.308.650,00	27.648.922.513,94	(2.724.386.136,06)	91,03	
1.02 . 1-02.0-00.0-00.02 . 01 . 2.10 . 01 . 5 . 2	BELANJA MODAL	8.060.000.000,00	7.538.855.039,00	(521.144.961,00)	93,53	
1.02 . 1-02.0-00.0-00.02 . 01 . 2.10 . 01 . 5 . 2 . 2	- Belanja Modal Peralatan dan Mesin	2.831.500.000,00	2.660.697.024,00	(170.802.976,00)	93,97	
1.02 . 1-02.0-00.0-00.02 . 01 . 2.10 . 01 . 5 . 2 . 3	- Belanja Modal Gedung dan Bangunan	1.907.000.000,00	1.755.230.240,00	(151.769.760,00)	92,04	
1.02 . 1-02.0-00.0-00.02 . 01 . 2.10 . 01 . 5 . 2 . 4	- Belanja Modal Jalan, Jaringan, dan Irigasi	720.000.000,00	547.442.775,00	(172.557.225,00)	76,03	
1.02 . 1-02.0-00.0-00.02 . 01 . 2.10 . 01 . 5 . 2 . 5	- Belanja Modal Aset Tetap Lainnya	2.601.500.000,00	2.575.485.000,00	(26.015.000,00)	99,00	
1.02 .1-02.0-00.0-00.02 .02	**Program Pemenuhan Upaya Kesehatan Perorangan Dan Upaya Kesehatan Masyarakat**	98.066.237.613,00	24.279.370.647,00	(73.786.866.966,00)	24,76	
1.02 . 1-02.0-00.0-00.02. 02 .2.01	Penyediaan Fasilitas Pelayanan Kesehatan untuk UKM dan UKP Kewenangan Daerah Kabupaten/Kota	92.543.770.083,00	24.229.870.647,00	(68.313.899.436,00)	26,18	
1.02 . 1-02.0-00.0-00.02 .02 . 2.01 .14	**Pengadaan Alat Kesehatan/Alat Penunjang Medik Fasilitas Pelayanan Kesehatan**	236.250.000,00	227.500.000,00	(8.750.000,00)	96,30	
1.02 . 1-02.0-00.0-00.02 . 02 . 2.01 . 14 . 5 . 1	BELANJA OPERASI	236.250.000,00	227.500.000,00	(8.750.000,00)	96,30	
1.02 . 1-02.0-00.0-00.02 . 02 . 2.01 . 14 . 5 . 1 . 2	- Belanja Barang dan Jasa	236.250.000,00	227.500.000,00	(8.750.000,00)	96,30	
1.02 . 1-02.0-00.0-00.02 .02 . 2.01 .01	**Pembangunan Rumah Sakit beserta Sarana dan Prasarana Pendukungnya**	2.135.777.083,00	138.750.000,00	(1.997.027.083,00)	6,50	
1.02 . 1-02.0-00.0-00.02 . 02 . 2.01 . 01 . 5 . 1	BELANJA OPERASI	2.135.777.083,00	138.750.000,00	(1.997.027.083,00)	6,50	
1.02 . 1-02.0-00.0-00.02 . 02 . 2.01 . 01 . 5 . 1 . 3	- Belanja Bunga	2.135.777.083,00	138.750.000,00	(1.997.027.083,00)	6,50	
1.02 . 1-02.0-00.0-00.02 .02 . 2.01 .14	**Pengadaan Alat Kesehatan/Alat Penunjang Medik Fasilitas Pelayanan Kesehatan**	11.953.620.000,00	10.893.485.947,00	(1.060.134.053,00)	91,13	
1.02 . 1-02.0-00.0-00.02 . 02 . 2.01 . 14 . 5 . 2	BELANJA MODAL	11.953.620.000,00	10.893.485.947,00	(1.060.134.053,00)	91,13	
1.02 . 1-02.0-00.0-00.02 . 02 . 2.01 . 14 . 5 . 2 . 2	- Belanja Modal Peralatan dan Mesin	11.953.620.000,00	10.893.485.947,00	(1.060.134.053,00)	91,13	
1.02 . 1-02.0-00.0-00.02 .02 . 2.01 .12	**Pengadaan Sarana Fasilitas Pelayanan Kesehatan**	2.718.123.000,00	2.286.205.000,00	(431.918.000,00)	84,11	
1.02 . 1-02.0-00.0-00.02 . 02 . 2.01 . 12 . 5 . 2	BELANJA MODAL	2.718.123.000,00	2.286.205.000,00	(431.918.000,00)	84,11	
1.02 . 1-02.0-00.0-00.02 . 02 . 2.01 . 12 . 5 . 2 . 2	- Belanja Modal Peralatan dan Mesin	2.718.123.000,00	2.286.205.000,00	(431.918.000,00)	84,11	
1.02 . 1-02.0-00.0-00.02 .02 . 2.01 .01	**Pembangunan Rumah Sakit beserta Sarana dan Prasarana Pendukungnya**	75.500.000.000,00	10.683.929.700,00	(64.816.070.300,00)	14,15	

KODEREKENING	URAIAN	JUMLAH(Rp)		BERTAMBAH/(BERKURANG)		DASAR HUKUM
		ANGGARANSETELAH PERUBAHAN	REALISASI	(Rp)	(%)	
1	2	3	4	5=4-3	6	7
1.02 . 1-02.0-00.0-00.02 . 02 . 2.01 . 01 . 5 . 2	BELANJA MODAL	75.500.000.000,00	10.683.929.700,00	(64.816.070.300,00)	14,15	
1.02 . 1-02.0-00.0-00.02 . 02 . 2.01 . 01 . 5 . 2 . 3	- Belanja Modal Gedung dan Bangunan	75.500.000.000,00	10.683.929.700,00	(64.816.070.300,00)	14,15	
1.02 . 1-02.0-00.0-00.02. 02 .2.02	Penyediaan Layanan Kesehatan untuk UKM dan UKP Rujukan Tingkat Daerah Kabupaten/Kota	5.522.467.530,00	49.500.000,00	(5.472.967.530,00)	0,90	
1.02 . 1-02.0-00.0-00.02 .02 . 2.02 .32	**Operasional Pelayanan Rumah Sakit**	5.522.467.530,00	49.500.000,00	(5.472.967.530,00)	0,90	
1.02 . 1-02.0-00.0-00.02 . 02 . 2.02 . 32 . 5 . 1	BELANJAOPERASI	4.796.467.530,00	49.500.000,00	(4.746.967.530,00)	1,03	
1.02 . 1-02.0-00.0-00.02 . 02 . 2.02 . 32 . 5 . 1 . 2	- Belanja Barang dan Jasa	4.796.467.530,00	49.500.000,00	(4.746.967.530,00)	1,03	
1.02 . 1-02.0-00.0-00.02 . 02 . 2.02 . 32 . 5 . 2	BELANJA MODAL	726.000.000,00	0,00	(726.000.000,00)	0,00	
1.02 . 1-02.0-00.0-00.02 . 02 . 2.02 . 32 . 5 . 2 . 2	- Belanja Modal Peralatan dan Mesin	726.000.000,00	0,00	(726.000.000,00)	0,00	
1.02 .1-02.0-00.0-00.02 .03	**Program Peningkatan Kapasitas Sumber Daya Manusia Kesehatan**	3.270.000.000,00	3.078.601.474,00	(191.398.526,00)	94,15	
1.02 . 1-02.0-00.0-00.02. 03 .2.02	Perencanaan Kebutuhan dan Pendayagunaan Sumber daya Manusia Kesehatan untuk UKP dan UKM di Wilayah Kabupaten/Kota	3.270.000.000,00	3.078.601.474,00	(191.398.526,00)	94,15	
1.02 . 1-02.0-00.0-00.02 .03 . 2.02 .02	**Pemenuhan Kebutuhan Sumber Daya Manusia Kesehatan sesuai Standar**	3.270.000.000,00	3.078.601.474,00	(191.398.526,00)	94,15	
1.02 . 1-02.0-00.0-00.02 . 03 . 2.02 . 02 . 5 . 1	BELANJA OPERASI	3.270.000.000,00	3.078.601.474,00	(191.398.526,00)	94,15	
1.02 . 1-02.0-00.0-00.02 . 03 . 2.02 . 02 . 5 . 1 . 2	- Belanja Barang dan Jasa	3.270.000.000,00	3.078.601.474,00	(191.398.526,00)	94,15	
	SURPLUS/(DEFISIT)	(149.835.389.546,00)	(22.143.227.973,57)	127.692.161.572,43	14,78	
	PEMBIAYAAN NETTO	0,00	0,00	0,00	0,00	
	SISA LEBIH PEMBIAYAAN ANGGARAN (SILPA)	(149.835.389.546,00)	(22.143.227.973,57)	127.692.161.572,43	14,78	

Bangli, 16 Agustus 2022

BUPATI BANGLI

SANG NYOMAN SEDANA ARTA

PEMERINTAH KABUPATEN BANGLI
RINCIAN ANGGARAN PENDAPATAN DAN BELANJA DAERAH MENURUT URUSAN PEMERINTAH DAERAH, ORGANISASI, PROGRAM, KEGIATAN, SUB KEGIATAN, KELOMPOK, DAN JENIS PENDAPATAN, BELANJA DAN PEMBIAYAAN

TAHUN ANGGARAN 2021

Urusan Pemerintahan : 1 URUSAN PEMERINTAHAN WAJIB YANG BERKAITAN DENGAN PELAYANAN DASAR
Bidang Pemerintahan : 1.03 Pekerjaan Umum dan Penataan Ruang
Unit Organisasi : 1.03 . 1-03.1-04.0-00.01 Dinas Pekerjaan Umum, Penataan Ruang, Perumahan dan Kawasan Permukiman

KODE REKENING	URAIAN	JUMLAH (Rp)		BERTAMBAH / (BERKURANG)		DASAR HUKUM
		ANGGARAN SETELAH PERUBAHAN	REALISASI	(Rp)	(%)	
1	2	3	4	5 = 4 - 3	6	7
1.03 . 1-03.1-04.0-00.01 . 00 . 0.00 . 00 . 4	**PENDAPATAN DAERAH**	48.000.000,00	28.200.000,00	(19.800.000,00)	58,75	
1.03 . 1-03.1-04.0-00.01 . 00 . 0.00 . 00 . 4 . 1	PENDAPATAN ASLI DAERAH (PAD)	48.000.000,00	28.200.000,00	(19.800.000,00)	58,75	
1.03 . 1-03.1-04.0-00.01 . 00 . 0.00 . 00 . 4 . 1 . 2	- Retribusi Daerah	48.000.000,00	28.200.000,00	(19.800.000,00)	58,75	
1.03 . 1-03.1-04.0-00.01 . 01 . 2.02 . 01 . 5	**BELANJA DAERAH**	131.106.281.620,00	108.309.800.400,00	(22.796.481.220,00)	82,61	
1.03 . 1-03.1-04.0-00.01 . 01	**Program Penunjang Urusan Pemerintahan Daerah Kabupaten/Kota**	15.306.216.608,00	14.640.743.845,00	(665.472.763,00)	95,65	
1.03 . 1-03.1-04.0-00.01 . 01 . 2.02	Administrasi Keuangan Perangkat Daerah	13.138.063.308,00	12.768.467.314,00	(369.595.994,00)	97,19	
1.03 . 1-03.1-04.0-00.01 . 01 . 2.02 . 01	**Penyediaan Gaji dan Tunjangan ASN**	13.138.063.308,00	12.768.467.314,00	(369.595.994,00)	97,19	
1.03 . 1-03.1-04.0-00.01 . 01 . 2.02 . 01 . 5 . 1	BELANJA OPERASI	13.138.063.308,00	12.768.467.314,00	(369.595.994,00)	97,19	
1.03 . 1-03.1-04.0-00.01 . 01 . 2.02 . 01 . 5 . 1 . 1	- Belanja Pegawai	13.138.063.308,00	12.768.467.314,00	(369.595.994,00)	97,19	
1.03 . 1-03.1-04.0-00.01 . 01 . 2.06	Administrasi Umum Perangkat Daerah	439.427.900,00	395.236.920,00	(44.190.980,00)	89,94	
1.03 . 1-03.1-04.0-00.01 . 01 . 2.06 . 01	**Penyediaan Komponen Instalasi Listrik/Penerangan Bangunan Kantor**	5.462.700,00	4.500.000,00	(962.700,00)	82,38	
1.03 . 1-03.1-04.0-00.01 . 01 . 2.06 . 01 . 5 . 1	BELANJA OPERASI	5.462.700,00	4.500.000,00	(962.700,00)	82,38	
1.03 . 1-03.1-04.0-00.01 . 01 . 2.06 . 01 . 5 . 1 . 2	- Belanja Barang dan Jasa	5.462.700,00	4.500.000,00	(962.700,00)	82,38	
1.03 . 1-03.1-04.0-00.01 . 01 . 2.06 . 02	**Penyediaan Peralatan dan Perlengkapan Kantor**	3.100.000,00	0,00	(3.100.000,00)	0,00	
1.03 . 1-03.1-04.0-00.01 . 01 . 2.06 . 02 . 5 . 1	BELANJA OPERASI	3.100.000,00	0,00	(3.100.000,00)	0,00	
1.03 . 1-03.1-04.0-00.01 . 01 . 2.06 . 02 . 5 . 1 . 2	- Belanja Barang dan Jasa	3.100.000,00	0,00	(3.100.000,00)	0,00	
1.03 . 1-03.1-04.0-00.01 . 01 . 2.06 . 04	**Penyediaan Bahan Logistik Kantor**	177.004.300,00	157.553.920,00	(19.450.380,00)	89,01	
1.03 . 1-03.1-04.0-00.01 . 01 . 2.06 . 04 . 5 . 1	BELANJA OPERASI	177.004.300,00	157.553.920,00	(19.450.380,00)	89,01	
1.03 . 1-03.1-04.0-00.01 . 01 . 2.06 . 04 . 5 . 1 . 2	- Belanja Barang dan Jasa	177.004.300,00	157.553.920,00	(19.450.380,00)	89,01	
1.03 . 1-03.1-04.0-00.01 . 01 . 2.06 . 05	**Penyediaan Barang Cetakan dan Penggandaan**	27.998.900,00	18.434.000,00	(9.564.900,00)	65,84	

KODE REKENING	URAIAN	JUMLAH (Rp)		BERTAMBAH / (BERKURANG)		DASAR HUKUM
		ANGGARAN SETELAH PERUBAHAN	REALISASI	(Rp)	(%)	
1	2	3	4	5 = 4 - 3	6	7
1.03 . 1-03.1-04.0-00.01 . 01 . 2.06 . 05 . 5 . 1	BELANJA OPERASI	27.998.900,00	18.434.000,00	(9.564.900,00)	65,84	
1.03 . 1-03.1-04.0-00.01 . 01 . 2.06 . 05 . 5 . 1 . 2	- Belanja Barang dan Jasa	27.998.900,00	18.434.000,00	(9.564.900,00)	65,84	
1.03 . 1-03.1-04.0-00.01 . 01 . 2.06 . 06	**Penyediaan Bahan Bacaan dan Peraturan Perundang-undangan**	4.800.000,00	4.800.000,00	0,00	100,00	
1.03 . 1-03.1-04.0-00.01 . 01 . 2.06 . 06 . 5 . 1	BELANJA OPERASI	4.800.000,00	4.800.000,00	0,00	100,00	
1.03 . 1-03.1-04.0-00.01 . 01 . 2.06 . 06 . 5 . 1 . 2	- Belanja Barang dan Jasa	4.800.000,00	4.800.000,00	0,00	100,00	
1.03 . 1-03.1-04.0-00.01 . 01 . 2.06 . 04	**Penyediaan Bahan Logistik Kantor**	0,00	0,00	0,00	0,00	
1.03 . 1-03.1-04.0-00.01 . 01 . 2.06 . 04 . 5 . 2	BELANJA MODAL	0,00	0,00	0,00	0,00	
1.03 . 1-03.1-04.0-00.01 . 01 . 2.06 . 04 . 5 . 2 . 2	- Belanja Modal Peralatan dan Mesin	0,00	0,00	0,00	0,00	
1.03 . 1-03.1-04.0-00.01 . 01 . 2.06 . 02	**Penyediaan Peralatan dan Perlengkapan Kantor**	220.595.500,00	209.499.000,00	(11.096.500,00)	94,97	
1.03 . 1-03.1-04.0-00.01 . 01 . 2.06 . 02 . 5 . 2	BELANJA MODAL	220.595.500,00	209.499.000,00	(11.096.500,00)	94,97	
1.03 . 1-03.1-04.0-00.01 . 01 . 2.06 . 02 . 5 . 2 . 2	- Belanja Modal Peralatan dan Mesin	220.595.500,00	209.499.000,00	(11.096.500,00)	94,97	
1.03 . 1-03.1-04.0-00.01 . 01 . 2.06 . 01	**Penyediaan Komponen Instalasi Listrik/Penerangan Bangunan Kantor**	466.500,00	450.000,00	(16.500,00)	96,46	
1.03 . 1-03.1-04.0-00.01 . 01 . 2.06 . 01 . 5 . 2	BELANJA MODAL	466.500,00	450.000,00	(16.500,00)	96,46	
1.03 . 1-03.1-04.0-00.01 . 01 . 2.06 . 01 . 5 . 2 . 2	- Belanja Modal Peralatan dan Mesin	466.500,00	450.000,00	(16.500,00)	96,46	
1.03 . 1-03.1-04.0-00.01 . 01 . 2.07	Pengadaan Barang Milik Daerah Penunjang Urusan Pemerintah Daerah	847.166.500,00	805.000.000,00	(42.166.500,00)	95,02	
1.03 . 1-03.1-04.0-00.01 . 01 . 2.07 . 02	**Pengadaan Kendaraan Dinas Operasional atau Lapangan**	27.166.500,00	0,00	(27.166.500,00)	0,00	
1.03 . 1-03.1-04.0-00.01 . 01 . 2.07 . 02 . 5 . 1	BELANJA OPERASI	27.166.500,00	0,00	(27.166.500,00)	0,00	
1.03 . 1-03.1-04.0-00.01 . 01 . 2.07 . 02 . 5 . 1 . 2	- Belanja Barang dan Jasa	27.166.500,00	0,00	(27.166.500,00)	0,00	
1.03 . 1-03.1-04.0-00.01 . 01 . 2.07 . 02 . 5 . 2	BELANJA MODAL	0,00	0,00	0,00	0,00	
1.03 . 1-03.1-04.0-00.01 . 01 . 2.07 . 02 . 5 . 2 . 2	- Belanja Modal Peralatan dan Mesin	0,00	0,00	0,00	0,00	
1.03 . 1-03.1-04.0-00.01 . 01 . 2.07 . 03	**Pengadaan Alat Besar**	820.000.000,00	805.000.000,00	(15.000.000,00)	98,17	
1.03 . 1-03.1-04.0-00.01 . 01 . 2.07 . 03 . 5 . 2	BELANJA MODAL	820.000.000,00	805.000.000,00	(15.000.000,00)	98,17	
1.03 . 1-03.1-04.0-00.01 . 01 . 2.07 . 03 . 5 . 2 . 2	- Belanja Modal Peralatan dan Mesin	820.000.000,00	805.000.000,00	(15.000.000,00)	98,17	
1.03 . 1-03.1-04.0-00.01 . 01 . 2.08	Penyediaan Jasa Penunjang Urusan Pemerintahan Daerah	258.787.900,00	246.841.213,00	(11.946.687,00)	95,38	
1.03 . 1-03.1-04.0-00.01 . 01 . 2.08 . 01	**Penyediaan Jasa Surat Menyurat**	7.500.000,00	6.000.000,00	(1.500.000,00)	80,00	

Printed By SimDa

KODE REKENING	URAIAN	JUMLAH (Rp)		BERTAMBAH / (BERKURANG)		DASAR HUKUM
		ANGGARAN SETELAH PERUBAHAN	REALISASI	(Rp)	(%)	
1	2	3	4	5 = 4 - 3	6	7
1.03 . 1-03.1-04.0-00.01 . 01 . 2.08 . 01 . 5 . 1	BELANJA OPERASI	7.500.000,00	6.000.000,00	(1.500.000,00)	80,00	
1.03 . 1-03.1-04.0-00.01 . 01 . 2.08 . 01 . 5 . 1 . 2	- Belanja Barang dan Jasa	7.500.000,00	6.000.000,00	(1.500.000,00)	80,00	
1.03 . 1-03.1-04.0-00.01 . 01 . 2.08 . 02	**Penyediaan Jasa Komunikasi, Sumber Daya Air dan Listrik**	36.500.000,00	26.966.213,00	(9.533.787,00)	73,88	
1.03 . 1-03.1-04.0-00.01 . 01 . 2.08 . 02 . 5 . 1	BELANJA OPERASI	36.500.000,00	26.966.213,00	(9.533.787,00)	73,88	
1.03 . 1-03.1-04.0-00.01 . 01 . 2.08 . 02 . 5 . 1 . 2	- Belanja Barang dan Jasa	36.500.000,00	26.966.213,00	(9.533.787,00)	73,88	
1.03 . 1-03.1-04.0-00.01 . 01 . 2.08 . 03	**Penyediaan Jasa Peralatan dan Perlengkapan Kantor**	17.587.900,00	16.875.000,00	(712.900,00)	95,95	
1.03 . 1-03.1-04.0-00.01 . 01 . 2.08 . 03 . 5 . 1	BELANJA OPERASI	17.587.900,00	16.875.000,00	(712.900,00)	95,95	
1.03 . 1-03.1-04.0-00.01 . 01 . 2.08 . 03 . 5 . 1 . 2	- Belanja Barang dan Jasa	17.587.900,00	16.875.000,00	(712.900,00)	95,95	
1.03 . 1-03.1-04.0-00.01 . 01 . 2.08 . 04	**Penyediaan Jasa Pelayanan Umum Kantor**	196.000.000,00	196.000.000,00	0,00	100,00	
1.03 . 1-03.1-04.0-00.01 . 01 . 2.08 . 04 . 5 . 1	BELANJA OPERASI	196.000.000,00	196.000.000,00	0,00	100,00	
1.03 . 1-03.1-04.0-00.01 . 01 . 2.08 . 04 . 5 . 1 . 2	- Belanja Barang dan Jasa	196.000.000,00	196.000.000,00	0,00	100,00	
1.03 . 1-03.1-04.0-00.01 . 01 . 2.08 . 03	**Penyediaan Jasa Peralatan dan Perlengkapan Kantor**	1.200.000,00	1.000.000,00	(200.000,00)	83,33	
1.03 . 1-03.1-04.0-00.01 . 01 . 2.08 . 03 . 5 . 2	BELANJA MODAL	1.200.000,00	1.000.000,00	(200.000,00)	83,33	
1.03 . 1-03.1-04.0-00.01 . 01 . 2.08 . 03 . 5 . 2 . 2	- Belanja Modal Peralatan dan Mesin	1.200.000,00	1.000.000,00	(200.000,00)	83,33	
1.03 . 1-03.1-04.0-00.01 . 01 . 2.09	Pemeliharaan Barang Milik Daerah Penunjang Urusan Pemerintahan Daerah	622.771.000,00	425.198.398,00	(197.572.602,00)	68,28	
1.03 . 1-03.1-04.0-00.01 . 01 . 2.09 . 01	**Penyediaan Jasa Pemeliharaan, Biaya Pemeliharaan, dan Pajak Kendaraan Perorangan Dinas atau Kendaraan Dinas Jabatan**	34.770.000,00	11.379.700,00	(23.390.300,00)	32,73	
1.03 . 1-03.1-04.0-00.01 . 01 . 2.09 . 01 . 5 . 1	BELANJA OPERASI	34.770.000,00	11.379.700,00	(23.390.300,00)	32,73	
1.03 . 1-03.1-04.0-00.01 . 01 . 2.09 . 01 . 5 . 1 . 2	- Belanja Barang dan Jasa	34.770.000,00	11.379.700,00	(23.390.300,00)	32,73	
1.03 . 1-03.1-04.0-00.01 . 01 . 2.09 . 02	**Penyediaan Jasa Pemeliharaan, Biaya Pemeliharaan, Pajak dan Perizinan Kendaraan Dinas Operasional atau Lapangan**	100.001.000,00	69.768.698,00	(30.232.302,00)	69,77	
1.03 . 1-03.1-04.0-00.01 . 01 . 2.09 . 02 . 5 . 1	BELANJA OPERASI	100.001.000,00	69.768.698,00	(30.232.302,00)	69,77	
1.03 . 1-03.1-04.0-00.01 . 01 . 2.09 . 02 . 5 . 1 . 2	- Belanja Barang dan Jasa	100.001.000,00	69.768.698,00	(30.232.302,00)	69,77	
1.03 . 1-03.1-04.0-00.01 . 01 . 2.09 . 03	**Penyediaan Jasa Pemeliharaan, Biaya Pemeliharaan dan Perizinan Alat Besar**	473.000.000,00	332.135.000,00	(140.865.000,00)	70,22	
1.03 . 1-03.1-04.0-00.01 . 01 . 2.09 . 03 . 5 . 1	BELANJA OPERASI	473.000.000,00	332.135.000,00	(140.865.000,00)	70,22	

Printed By SimDa

KODE REKENING	URAIAN	JUMLAH (Rp)		BERTAMBAH / (BERKURANG)		DASAR HUKUM
		ANGGARAN SETELAH PERUBAHAN	REALISASI	(Rp)	(%)	
1	2	3	4	5 = 4 - 3	6	7
1.03 . 1-03.1-04.0-00.01 . 01 . 2.09 . 03 . 5 . 1 . 2	- Belanja Barang dan Jasa	473.000.000,00	332.135.000,00	(140.865.000,00)	70,22	
1.03 . 1-03.1-04.0-00.01 . 01 . 2.09 . 06	**Pemeliharaan Peralatan dan Mesin Lainnya**	10.000.000,00	6.995.000,00	(3.005.000,00)	69,95	
1.03 . 1-03.1-04.0-00.01 . 01 . 2.09 . 06 . 5 . 1	BELANJA OPERASI	10.000.000,00	6.995.000,00	(3.005.000,00)	69,95	
1.03 . 1-03.1-04.0-00.01 . 01 . 2.09 . 06 . 5 . 1 . 2	- Belanja Barang dan Jasa	10.000.000,00	6.995.000,00	(3.005.000,00)	69,95	
1.03 . 1-03.1-04.0-00.01 . 01 . 2.09 . 10	**Pemeliharaan/Rehabilitasi Sarana dan Prasarana Gedung Kantor atau Bangunan Lainnya**	5.000.000,00	4.920.000,00	(80.000,00)	98,40	
1.03 . 1-03.1-04.0-00.01 . 01 . 2.09 . 10 . 5 . 1	BELANJA OPERASI	0,00	0,00	0,00	0,00	
1.03 . 1-03.1-04.0-00.01 . 01 . 2.09 . 10 . 5 . 1 . 2	- Belanja Barang dan Jasa	0,00	0,00	0,00	0,00	
1.03 . 1-03.1-04.0-00.01 . 01 . 2.09 . 10 . 5 . 2	BELANJA MODAL	5.000.000,00	4.920.000,00	(80.000,00)	98,40	
1.03 . 1-03.1-04.0-00.01 . 01 . 2.09 . 10 . 5 . 2 . 2	- Belanja Modal Peralatan dan Mesin	5.000.000,00	4.920.000,00	(80.000,00)	98,40	
1.03 . 1-03.1-04.0-00.01 . 01 . 2.09 . 10 . 5 . 2 . 3	- Belanja Modal Gedung dan Bangunan	0,00	0,00	0,00	0,00	
1.03 . 1-03.1-04.0-00.01 . 02	**Program Pengelolaan Sumber Daya Air (SDA)**	10.709.470.113,00	6.840.730.630,00	(3.868.739.483,00)	63,88	
1.03 . 1-03.1-04.0-00.01 . 02 . 2.02	Pengembangan dan Pengelolaan Sistem Irigasi Primer dan Sekunder pada Daerah Irigasi yang Luasnya dibawah 1000 Ha dalam 1 (satu) Daerah Kabupaten/Kota	10.709.470.113,00	6.840.730.630,00	(3.868.739.483,00)	63,88	
1.03 . 1-03.1-04.0-00.01 . 02 . 2.02 . 02	**Pembangunan Jaringan Irigasi Permukaan**	10.709.470.113,00	6.840.730.630,00	(3.868.739.483,00)	63,88	
1.03 . 1-03.1-04.0-00.01 . 02 . 2.02 . 02 . 5 . 1	BELANJA OPERASI	336.800.638,00	321.258.500,00	(15.542.138,00)	95,39	
1.03 . 1-03.1-04.0-00.01 . 02 . 2.02 . 02 . 5 . 1 . 2	- Belanja Barang dan Jasa	336.800.638,00	321.258.500,00	(15.542.138,00)	95,39	
1.03 . 1-03.1-04.0-00.01 . 02 . 2.02 . 02 . 5 . 2	BELANJA MODAL	10.372.669.475,00	6.519.472.130,00	(3.853.197.345,00)	62,85	
1.03 . 1-03.1-04.0-00.01 . 02 . 2.02 . 02 . 5 . 2 . 2	- Belanja Modal Peralatan dan Mesin	85.272.940,00	0,00	(85.272.940,00)	0,00	
1.03 . 1-03.1-04.0-00.01 . 02 . 2.02 . 02 . 5 . 2 . 4	- Belanja Modal Jalan, Jaringan, dan Irigasi	10.287.396.535,00	6.519.472.130,00	(3.767.924.405,00)	63,37	
1.03 . 1-03.1-04.0-00.01 . 03	**Program Pengelolaan Dan Pengembangan Sistem Penyediaan Air Minum**	8.972.124.850,00	7.983.602.300,00	(988.522.550,00)	88,98	
1.03 . 1-03.1-04.0-00.01 . 03 . 2.01	Pengelolaan dan Pengembangan Sistem Penyediaan Air Minum (SPAM) di Daerah Kabupaten/Kota	8.972.124.850,00	7.983.602.300,00	(988.522.550,00)	88,98	
1.03 . 1-03.1-04.0-00.01 . 03 . 2.01 . 01	**Penyusunan Rencana, Kebijakan, Strategi dan Teknis SPAM**	150.000.000,00	148.643.000,00	(1.357.000,00)	99,10	
1.03 . 1-03.1-04.0-00.01 . 03 . 2.01 . 01 . 5 . 1	BELANJA OPERASI	150.000.000,00	148.643.000,00	(1.357.000,00)	99,10	
1.03 . 1-03.1-04.0-00.01 . 03 . 2.01 . 01 . 5 . 1 . 2	- Belanja Barang dan Jasa	150.000.000,00	148.643.000,00	(1.357.000,00)	99,10	
1.03 . 1-03.1-04.0-00.01 . 03 . 2.01 . 04	**Pembangunan SPAM Jaringan Perpipaan di Kawasan Perdesaan**	160.000.000,00	159.060.000,00	(940.000,00)	99,41	

KODE REKENING	URAIAN	JUMLAH (Rp)		BERTAMBAH / (BERKURANG)		DASAR HUKUM
		ANGGARAN SETELAH PERUBAHAN	REALISASI	(Rp)	(%)	
1	2	3	4	5 = 4 - 3	6	7
1.03 . 1-03.1-04.0-00.01 . 03 . 2.01 . 04 . 5 . 1	BELANJA OPERASI	160.000.000,00	159.060.000,00	(940.000,00)	99,41	
1.03 . 1-03.1-04.0-00.01 . 03 . 2.01 . 04 . 5 . 1 . 2	- Belanja Barang dan Jasa	160.000.000,00	159.060.000,00	(940.000,00)	99,41	
1.03 . 1-03.1-04.0-00.01 . 03 . 2.01 . 19	**Perluasan SPAM Jaringan Perpipaan di Kawasan Perdesaan**	8.662.124.850,00	7.675.899.300,00	(986.225.550,00)	88,61	
1.03 . 1-03.1-04.0-00.01 . 03 . 2.01 . 19 . 5 . 1	BELANJA OPERASI	8.662.124.850,00	7.675.899.300,00	(986.225.550,00)	88,61	
1.03 . 1-03.1-04.0-00.01 . 03 . 2.01 . 19 . 5 . 1 . 2	- Belanja Barang dan Jasa	8.662.124.850,00	7.675.899.300,00	(986.225.550,00)	88,61	
1.03 . 1-03.1-04.0-00.01 . 05	**Program Pengelolaan Dan Pengembangan Sistem Air Limbah**	6.375.956.000,00	6.363.706.600,00	(12.249.400,00)	99,81	
1.03 . 1-03.1-04.0-00.01 . 05 . 2.01	Pengelolaan dan Pengembangan Sistem Air Limbah Domestik dalam Daerah Kabupaten/Kota	6.375.956.000,00	6.363.706.600,00	(12.249.400,00)	99,81	
1.03 . 1-03.1-04.0-00.01 . 05 . 2.01 . 01	**Penyusunan Rencana, Kebijakan, Strategi dan Teknis Sistem Pengelolaan Air Limbah Domestik dalam Daerah Kabupaten/Kota**	141.000.000,00	138.645.000,00	(2.355.000,00)	98,33	
1.03 . 1-03.1-04.0-00.01 . 05 . 2.01 . 01 . 5 . 1	BELANJA OPERASI	141.000.000,00	138.645.000,00	(2.355.000,00)	98,33	
1.03 . 1-03.1-04.0-00.01 . 05 . 2.01 . 01 . 5 . 1 . 2	- Belanja Barang dan Jasa	141.000.000,00	138.645.000,00	(2.355.000,00)	98,33	
1.03 . 1-03.1-04.0-00.01 . 05 . 2.01 . 12	**Pembangunan/Penyediaan Sistem Pengelolaan Air Limbah Terpusat Skala Permukiman**	6.234.956.000,00	6.225.061.600,00	(9.894.400,00)	99,84	
1.03 . 1-03.1-04.0-00.01 . 05 . 2.01 . 12 . 5 . 1	BELANJA OPERASI	6.234.956.000,00	6.225.061.600,00	(9.894.400,00)	99,84	
1.03 . 1-03.1-04.0-00.01 . 05 . 2.01 . 12 . 5 . 1 . 2	- Belanja Barang dan Jasa	6.234.956.000,00	6.225.061.600,00	(9.894.400,00)	99,84	
1.03 . 1-03.1-04.0-00.01 . 06	**Program Pengelolaan Dan Pengembangan Sistem Drainase**	1.575.000.000,00	1.526.745.000,00	(48.255.000,00)	96,94	
1.03 . 1-03.1-04.0-00.01 . 06 . 2.01	Pengelolaan dan Pengembangan Sistem Drainase yang Terhubung Langsung dengan Sungai dalam Daerah Kabupaten/Kota	1.575.000.000,00	1.526.745.000,00	(48.255.000,00)	96,94	
1.03 . 1-03.1-04.0-00.01 . 06 . 2.01 . 07	**Rehabilitasi Saluran Drainase Perkotaan**	1.575.000.000,00	1.526.745.000,00	(48.255.000,00)	96,94	
1.03 . 1-03.1-04.0-00.01 . 06 . 2.01 . 07 . 5 . 1	BELANJA OPERASI	55.000.000,00	54.657.000,00	(343.000,00)	99,38	
1.03 . 1-03.1-04.0-00.01 . 06 . 2.01 . 07 . 5 . 1 . 2	- Belanja Barang dan Jasa	55.000.000,00	54.657.000,00	(343.000,00)	99,38	
1.03 . 1-03.1-04.0-00.01 . 06 . 2.01 . 07 . 5 . 2	BELANJA MODAL	1.520.000.000,00	1.472.088.000,00	(47.912.000,00)	96,85	
1.03 . 1-03.1-04.0-00.01 . 06 . 2.01 . 07 . 5 . 2 . 2	- Belanja Modal Peralatan dan Mesin	0,00	0,00	0,00	0,00	
1.03 . 1-03.1-04.0-00.01 . 06 . 2.01 . 07 . 5 . 2 . 4	- Belanja Modal Jalan, Jaringan, dan Irigasi	1.520.000.000,00	1.472.088.000,00	(47.912.000,00)	96,85	
1.03 . 1-03.1-04.0-00.01 . 07	**Program Pengembangan Permukiman**	1.864.999.850,00	1.702.972.000,00	(162.027.850,00)	91,31	
1.03 . 1-03.1-04.0-00.01 . 07 . 2.01	Penyelenggaraan Infrastruktur pada Permukiman di Kawasan Strategis Daerah Kabupaten/Kota	1.864.999.850,00	1.702.972.000,00	(162.027.850,00)	91,31	

Printed By SimDa

KODE REKENING	URAIAN	JUMLAH (Rp)		BERTAMBAH / (BERKURANG)		DASAR HUKUM
		ANGGARAN SETELAH PERUBAHAN	REALISASI	(Rp)	(%)	
1	2	3	4	5 = 4 - 3	6	7
1.03 . 1-03.1-04.0-00.01 . 07 . 2.01 . 01	**Pembangunan dan Pengembangan Infrastruktur Kawasan Permukiman di Kawasan Strategis Daerah Kabupaten/Kota**	1.864.999.850,00	1.702.972.000,00	(162.027.850,00)	91,31	
1.03 . 1-03.1-04.0-00.01 . 07 . 2.01 . 01 . 5 . 1	BELANJA OPERASI	1.864.999.850,00	1.702.972.000,00	(162.027.850,00)	91,31	
1.03 . 1-03.1-04.0-00.01 . 07 . 2.01 . 01 . 5 . 1 . 2	- Belanja Barang dan Jasa	1.864.999.850,00	1.702.972.000,00	(162.027.850,00)	91,31	
1.03 . 1-03.1-04.0-00.01 . 08	**Program Penataan Bangunan Gedung**	3.727.493.800,00	3.202.271.500,00	(525.222.300,00)	85,91	
1.03 . 1-03.1-04.0-00.01 . 08 . 2.01	Penyelenggaraan Bangunan Gedung di Wilayah Daerah Kabupaten/Kota, Pemberian Izin Mendirikan Bangunan (IMB) dan Sertifikat Laik Fungsi Bangunan Gedung	3.727.493.800,00	3.202.271.500,00	(525.222.300,00)	85,91	
1.03 . 1-03.1-04.0-00.01 . 08 . 2.01 . 01	**Penyelenggaraan Penerbitan Izin Mendirikan Bangunan (IMB), Sertifikat Laik Fungsi (SLF), peran Tenaga Ahli Bangunan Gedung (TABG), Pendataan Bangunan Gedung, serta Implementasi SIMBG**	219.253.000,00	196.876.500,00	(22.376.500,00)	89,79	
1.03 . 1-03.1-04.0-00.01 . 08 . 2.01 . 01 . 5 . 1	BELANJA OPERASI	219.253.000,00	196.876.500,00	(22.376.500,00)	89,79	
1.03 . 1-03.1-04.0-00.01 . 08 . 2.01 . 01 . 5 . 1 . 2	- Belanja Barang dan Jasa	219.253.000,00	196.876.500,00	(22.376.500,00)	89,79	
1.03 . 1-03.1-04.0-00.01 . 08 . 2.01 . 03	**Penyusunan Regulasi terkait Bangunan Gedung Kabupaten/Kota**	21.106.600,00	11.964.000,00	(9.142.600,00)	56,68	
1.03 . 1-03.1-04.0-00.01 . 08 . 2.01 . 03 . 5 . 1	BELANJA OPERASI	21.106.600,00	11.964.000,00	(9.142.600,00)	56,68	
1.03 . 1-03.1-04.0-00.01 . 08 . 2.01 . 03 . 5 . 1 . 2	- Belanja Barang dan Jasa	21.106.600,00	11.964.000,00	(9.142.600,00)	56,68	
1.03 . 1-03.1-04.0-00.01 . 08 . 2.01 . 13	**Pemeliharaan dan Perawatan Bangunan Gedung Daerah Kabupaten/Kota**	385.000.000,00	345.725.000,00	(39.275.000,00)	89,80	
1.03 . 1-03.1-04.0-00.01 . 08 . 2.01 . 13 . 5 . 1	BELANJA OPERASI	385.000.000,00	345.725.000,00	(39.275.000,00)	89,80	
1.03 . 1-03.1-04.0-00.01 . 08 . 2.01 . 13 . 5 . 1 . 2	- Belanja Barang dan Jasa	385.000.000,00	345.725.000,00	(39.275.000,00)	89,80	
1.03 . 1-03.1-04.0-00.01 . 08 . 2.01 . 03	**Penyusunan Regulasi terkait Bangunan Gedung Kabupaten/Kota**	27.337.200,00	24.064.000,00	(3.273.200,00)	88,03	
1.03 . 1-03.1-04.0-00.01 . 08 . 2.01 . 03 . 5 . 2	BELANJA MODAL	27.337.200,00	24.064.000,00	(3.273.200,00)	88,03	
1.03 . 1-03.1-04.0-00.01 . 08 . 2.01 . 03 . 5 . 2 . 2	- Belanja Modal Peralatan dan Mesin	27.337.200,00	24.064.000,00	(3.273.200,00)	88,03	
1.03 . 1-03.1-04.0-00.01 . 08 . 2.01 . 01	**Penyelenggaraan Penerbitan Izin Mendirikan Bangunan (IMB), Sertifikat Laik Fungsi (SLF), peran Tenaga Ahli Bangunan Gedung (TABG), Pendataan Bangunan Gedung, serta Implementasi SIMBG**	49.797.000,00	43.047.000,00	(6.750.000,00)	86,44	
1.03 . 1-03.1-04.0-00.01 . 08 . 2.01 . 01 . 5 . 2	BELANJA MODAL	49.797.000,00	43.047.000,00	(6.750.000,00)	86,44	
1.03 . 1-03.1-04.0-00.01 . 08 . 2.01 . 01 . 5 . 2 . 2	- Belanja Modal Peralatan dan Mesin	49.797.000,00	43.047.000,00	(6.750.000,00)	86,44	

KODE REKENING	URAIAN	JUMLAH (Rp)		BERTAMBAH / (BERKURANG)		DASAR HUKUM
		ANGGARAN SETELAH PERUBAHAN	REALISASI	(Rp)	(%)	
1	2	3	4	5 = 4 - 3	6	7
1.03 . 1-03.1-04.0-00.01 . 08 . 2.01 . 02	**Perencanaan, Pembangunan, Pengawasan dan Pemanfaatan Bangunan Gedung Daerah Kabupaten/Kota**	830.000.000,00	826.137.150,00	(3.862.850,00)	99,53	
1.03 . 1-03.1-04.0-00.01 . 08 . 2.01 . 02 . 5 . 2	BELANJA MODAL	830.000.000,00	826.137.150,00	(3.862.850,00)	99,53	
1.03 . 1-03.1-04.0-00.01 . 08 . 2.01 . 02 . 5 . 2 . 3	- Belanja Modal Gedung dan Bangunan	830.000.000,00	826.137.150,00	(3.862.850,00)	99,53	
1.03 . 1-03.1-04.0-00.01 . 08 . 2.01 . 13	**Pemeliharaan dan Perawatan Bangunan Gedung Daerah Kabupaten/Kota**	2.195.000.000,00	1.754.457.850,00	(440.542.150,00)	79,93	
1.03 . 1-03.1-04.0-00.01 . 08 . 2.01 . 13 . 5 . 2	BELANJA MODAL	2.195.000.000,00	1.754.457.850,00	(440.542.150,00)	79,93	
1.03 . 1-03.1-04.0-00.01 . 08 . 2.01 . 13 . 5 . 2 . 3	- Belanja Modal Gedung dan Bangunan	2.195.000.000,00	1.754.457.850,00	(440.542.150,00)	79,93	
1.03 . 1-03.1-04.0-00.01 . 09	**Program Penataan Bangunan Dan Lingkungannya**	22.086.700.000,00	22.045.882.725,00	(40.817.275,00)	99,82	
1.03 . 1-03.1-04.0-00.01 . 09 . 2.01	Penyelenggaraan Penataan Bangunan dan Lingkungannya di Daerah Kabupaten/Kota	22.086.700.000,00	22.045.882.725,00	(40.817.275,00)	99,82	
1.03 . 1-03.1-04.0-00.01 . 09 . 2.01 . 01	**Penyusunan Rencana, Kebijakan, Strategi dan Teknis Sistem Penataan Bangunan dan Lingkungan di Kabupaten/Kota**	86.700.000,00	55.750.000,00	(30.950.000,00)	64,30	
1.03 . 1-03.1-04.0-00.01 . 09 . 2.01 . 01 . 5 . 1	BELANJA OPERASI	86.700.000,00	55.750.000,00	(30.950.000,00)	64,30	
1.03 . 1-03.1-04.0-00.01 . 09 . 2.01 . 01 . 5 . 1 . 2	- Belanja Barang dan Jasa	86.700.000,00	55.750.000,00	(30.950.000,00)	64,30	
1.03 . 1-03.1-04.0-00.01 . 09 . 2.01 . 03	**Penataan Bangunan dan Lingkungan**	600.000.000,00	596.149.625,00	(3.850.375,00)	99,36	
1.03 . 1-03.1-04.0-00.01 . 09 . 2.01 . 03 . 5 . 1	BELANJA OPERASI	300.000.000,00	298.679.375,00	(1.320.625,00)	99,56	
1.03 . 1-03.1-04.0-00.01 . 09 . 2.01 . 03 . 5 . 1 . 2	- Belanja Barang dan Jasa	300.000.000,00	298.679.375,00	(1.320.625,00)	99,56	
1.03 . 1-03.1-04.0-00.01 . 09 . 2.01 . 03 . 5 . 2	BELANJA MODAL	300.000.000,00	297.470.250,00	(2.529.750,00)	99,16	
1.03 . 1-03.1-04.0-00.01 . 09 . 2.01 . 03 . 5 . 2 . 3	- Belanja Modal Gedung dan Bangunan	300.000.000,00	297.470.250,00	(2.529.750,00)	99,16	
1.03 . 1-03.1-04.0-00.01 . 09 . 2.01 . 01	**Penyusunan Rencana, Kebijakan, Strategi dan Teknis Sistem Penataan Bangunan dan Lingkungan di Kabupaten/Kota**	21.400.000.000,00	21.393.983.100,00	(6.016.900,00)	99,97	
1.03 . 1-03.1-04.0-00.01 . 09 . 2.01 . 01 . 5 . 2	BELANJA MODAL	21.400.000.000,00	21.393.983.100,00	(6.016.900,00)	99,97	
1.03 . 1-03.1-04.0-00.01 . 09 . 2.01 . 01 . 5 . 2 . 3	- Belanja Modal Gedung dan Bangunan	21.400.000.000,00	21.393.983.100,00	(6.016.900,00)	99,97	
1.03 . 1-03.1-04.0-00.01 . 09 . 2.01 . 01 . 5 . 2 . 4	- Belanja Modal Jalan, Jaringan, dan Irigasi	0,00	0,00	0,00	0,00	
1.03 . 1-03.1-04.0-00.01 . 10	**Program Penyelenggaraan Jalan**	58.727.730.502,00	42.417.885.950,00	(16.309.844.552,00)	72,23	
1.03 . 1-03.1-04.0-00.01 . 10 . 2.01	Penyelenggaraan Jalan Kabupaten/Kota	58.727.730.502,00	42.417.885.950,00	(16.309.844.552,00)	72,23	
1.03 . 1-03.1-04.0-00.01 . 10 . 2.01 . 08	**Rekonstruksi Jalan**	58.727.730.502,00	42.417.885.950,00	(16.309.844.552,00)	72,23	
1.03 . 1-03.1-04.0-00.01 . 10 . 2.01 . 08 . 5 . 1	BELANJA OPERASI	2.884.863.980,00	2.131.985.400,00	(752.878.580,00)	73,90	

printed By SimDa

KODE REKENING	URAIAN	JUMLAH (Rp)		BERTAMBAH / (BERKURANG)		DASAR HUKUM
		ANGGARAN SETELAH PERUBAHAN	REALISASI	(Rp)	(%)	
1	2	3	4	5 = 4 - 3	6	7
1.03 . 1-03.1-04.0-00.01 . 10 . 2.01 . 08 . 5 . 1 . 2	- Belanja Barang dan Jasa	2.884.863.980,00	2.131.985.400,00	(752.878.580,00)	73,90	
1.03 . 1-03.1-04.0-00.01 . 10 . 2.01 . 08 . 5 . 2	BELANJA MODAL	55.842.866.522,00	40.285.900.550,00	(15.556.965.972,00)	72,14	
1.03 . 1-03.1-04.0-00.01 . 10 . 2.01 . 08 . 5 . 2 . 2	- Belanja Modal Peralatan dan Mesin	26.200.000,00	24.200.000,00	(2.000.000,00)	92,37	
1.03 . 1-03.1-04.0-00.01 . 10 . 2.01 . 08 . 5 . 2 . 4	- Belanja Modal Jalan, Jaringan, dan Irigasi	55.816.666.522,00	40.261.700.550,00	(15.554.965.972,00)	72,13	
1.03 . 1-03.1-04.0-00.01 . 12	**Program Penyelenggaraan Penataan Ruang**	518.521.000,00	413.534.200,00	(104.986.800,00)	79,75	
1.03 . 1-03.1-04.0-00.01 . 12 . 2.01	Penetapan Rencana Tata Ruang Wilayah (RTRW) dan Rencana Rinci Tata Ruang (RRTR) Kabupaten/Kota	450.000.000,00	367.539.200,00	(82.460.800,00)	81,68	
1.03 . 1-03.1-04.0-00.01 . 12 . 2.01 . 02	**Pelaksanaan Persetujuan Substansi, Evaluasi, Konsultasi Evaluasi dan Penetapan RRTR Kabupaten/Kota**	0,00	0,00	0,00	0,00	
1.03 . 1-03.1-04.0-00.01 . 12 . 2.01 . 02 . 5 . 1	BELANJA OPERASI	0,00	0,00	0,00	0,00	
1.03 . 1-03.1-04.0-00.01 . 12 . 2.01 . 02 . 5 . 1 . 2	- Belanja Barang dan Jasa	0,00	0,00	0,00	0,00	
1.03 . 1-03.1-04.0-00.01 . 12 . 2.01 . 03	**Penetapan Kebijakan dalam rangka Pelaksanaan Penataan Ruang**	450.000.000,00	367.539.200,00	(82.460.800,00)	81,68	
1.03 . 1-03.1-04.0-00.01 . 12 . 2.01 . 03 . 5 . 1	BELANJA OPERASI	450.000.000,00	367.539.200,00	(82.460.800,00)	81,68	
1.03 . 1-03.1-04.0-00.01 . 12 . 2.01 . 03 . 5 . 1 . 2	- Belanja Barang dan Jasa	450.000.000,00	367.539.200,00	(82.460.800,00)	81,68	
1.03 . 1-03.1-04.0-00.01 . 12 . 2.04	Koordinasi dan Sinkronisasi Pengendalian Pemanfaatan Ruang Daerah Kabupaten/Kota	68.521.000,00	45.995.000,00	(22.526.000,00)	67,13	
1.03 . 1-03.1-04.0-00.01 . 12 . 2.04 . 02	**Koordinasi dan Sinkronisasi Penertiban dan Penegakan Hukum Bidang Penataan Ruang**	68.521.000,00	45.995.000,00	(22.526.000,00)	67,13	
1.03 . 1-03.1-04.0-00.01 . 12 . 2.04 . 02 . 5 . 1	BELANJA OPERASI	62.745.000,00	40.940.000,00	(21.805.000,00)	65,25	
1.03 . 1-03.1-04.0-00.01 . 12 . 2.04 . 02 . 5 . 1 . 2	- Belanja Barang dan Jasa	62.745.000,00	40.940.000,00	(21.805.000,00)	65,25	
1.03 . 1-03.1-04.0-00.01 . 12 . 2.04 . 02 . 5 . 2	BELANJA MODAL	5.776.000,00	5.055.000,00	(721.000,00)	87,52	
1.03 . 1-03.1-04.0-00.01 . 12 . 2.04 . 02 . 5 . 2 . 2	- Belanja Modal Peralatan dan Mesin	5.776.000,00	5.055.000,00	(721.000,00)	87,52	
1.04 . 1-03.1-04.0-00.01 . 02	**Program Pengembangan Perumahan**	121.068.850,00	97.955.700,00	(23.113.150,00)	80,91	
1.04 . 1-03.1-04.0-00.01 . 02 . 2.06	Penerbitan Izin Pembangunan dan Pengembangan Perumahan	121.068.850,00	97.955.700,00	(23.113.150,00)	80,91	
1.04 . 1-03.1-04.0-00.01 . 02 . 2.06 . 03	**Koordinasi dan Sinkronisasi Pengendalian Pembangunan dan Pengembangan Perumahan**	121.068.850,00	97.955.700,00	(23.113.150,00)	80,91	
1.04 . 1-03.1-04.0-00.01 . 02 . 2.06 . 03 . 5 . 1	BELANJA OPERASI	121.068.850,00	97.955.700,00	(23.113.150,00)	80,91	
1.04 . 1-03.1-04.0-00.01 . 02 . 2.06 . 03 . 5 . 1 . 2	- Belanja Barang dan Jasa	121.068.850,00	97.955.700,00	(23.113.150,00)	80,91	
1.04 . 1-03.1-04.0-00.01 . 03	**Program Kawasan Permukiman**	1.121.000.047,00	1.073.769.950,00	(47.230.097,00)	95,79	

Printed By SimDa

KODE REKENING	URAIAN	JUMLAH (Rp)		BERTAMBAH / (BERKURANG)		DASAR HUKUM
		ANGGARAN SETELAH PERUBAHAN	REALISASI	(Rp)	(%)	
1	2	3	4	5 = 4 - 3	6	7
1.04 . 1-03.1-04.0-00.01 . 03 . 2.02	Penataan dan Peningkatan Kualitas Kawasan Permukiman Kumuh dengan Luas di Bawah 10 (sepuluh) Ha	1.121.000.047,00	1.073.769.950,00	(47.230.097,00)	95,79	
1.04 . 1-03.1-04.0-00.01 . 03 . 2.02 . 01	**Survei dan Penetapan Lokasi Perumahan dan Permukiman Kumuh**	136.000.000,00	120.000.000,00	(16.000.000,00)	88,24	
1.04 . 1-03.1-04.0-00.01 . 03 . 2.02 . 01 . 5 . 1	BELANJA OPERASI	136.000.000,00	120.000.000,00	(16.000.000,00)	88,24	
1.04 . 1-03.1-04.0-00.01 . 03 . 2.02 . 01 . 5 . 1 . 2	- Belanja Barang dan Jasa	136.000.000,00	120.000.000,00	(16.000.000,00)	88,24	
1.04 . 1-03.1-04.0-00.01 . 03 . 2.02 . 02	**Penyusunan Rencana Pencegahan dan Peningkatan Kualitas Perumahan Kumuh dan Permukiman Kumuh**	200.000.047,00	170.722.200,00	(29.277.847,00)	85,36	
1.04 . 1-03.1-04.0-00.01 . 03 . 2.02 . 02 . 5 . 1	BELANJA OPERASI	200.000.047,00	170.722.200,00	(29.277.847,00)	85,36	
1.04 . 1-03.1-04.0-00.01 . 03 . 2.02 . 02 . 5 . 1 . 2	- Belanja Barang dan Jasa	200.000.047,00	170.722.200,00	(29.277.847,00)	85,36	
1.04 . 1-03.1-04.0-00.01 . 03 . 2.02 . 06	**Pelaksanaan Pembagian Rumah bagi Masyarakat Terdampak Program Pemugaran/Peremajaan Permukiman Kumuh**	785.000.000,00	783.047.750,00	(1.952.250,00)	99,75	
1.04 . 1-03.1-04.0-00.01 . 03 . 2.02 . 06 . 5 . 1	BELANJA OPERASI	785.000.000,00	783.047.750,00	(1.952.250,00)	99,75	
1.04 . 1-03.1-04.0-00.01 . 03 . 2.02 . 06 . 5 . 1 . 2	- Belanja Barang dan Jasa	785.000.000,00	783.047.750,00	(1.952.250,00)	99,75	
1.04 . 1-03.1-04.0-00.01 . 05	**Program Peningkatan Prasarana, Sarana Dan Utilitas Umum (PSU)**	0,00	0,00	0,00	0,00	
1.04 . 1-03.1-04.0-00.01 . 05 . 2.01	Urusan Penyelenggaraan PSU Perumahan	0,00	0,00	0,00	0,00	
1.04 . 1-03.1-04.0-00.01 . 05 . 2.01 . 02	**Penyediaan Prasarana, Sarana, dan Utilitas Umum di Perumahan untuk Menunjang Fungsi Hunian**	0,00	0,00	0,00	0,00	
1.04 . 1-03.1-04.0-00.01 . 05 . 2.01 . 02 . 5 . 1	BELANJA OPERASI	0,00	0,00	0,00	0,00	
1.04 . 1-03.1-04.0-00.01 . 05 . 2.01 . 02 . 5 . 1 . 2	- Belanja Barang dan Jasa	0,00	0,00	0,00	0,00	
	SURPLUS / (DEFISIT)	(131.058.281.620,00)	(108.281.600.400,00)	22.776.681.220,00	82,62	
	PEMBIAYAAN NETTO	0,00	0,00	0,00	0,00	
	SISA LEBIH PEMBIAYAAN ANGGARAN (SILPA)	(131.058.281.620,00)	(108.281.600.400,00)	22.776.681.220,00	82,62	

Printed By SimDa

KODE REKENING	URAIAN	JUMLAH (Rp)		BERTAMBAH / (BERKURANG)		DASAR HUKUM
		ANGGARAN SETELAH PERUBAHAN	REALISASI	(Rp)	(%)	
1	2	3	4	5 = 4 - 3	6	7

Bangli, 16 Agustus 2022

BUPATI BANGLI

SANG NYOMAN SEDANA ARTA

Printed By SimDa

PEMERINTAH KABUPATEN BANGLI

RINCIAN ANGGARAN PENDAPATAN DAN BELANJA DAERAH MENURUT URUSAN PEMERINTAH DAERAH, ORGANISASI, PROGRAM, KEGIATAN, SUB KEGIATAN, KELOMPOK, DAN JENIS PENDAPATAN, BELANJA DAN PEMBIAYAAN

TAHUN ANGGARAN 2021

Urusan Pemerintahan : 1 URUSAN PEMERINTAHAN WAJIB YANG BERKAITAN DENGAN PELAYANAN DASAR
Bidang Pemerintahan : 1.05 Ketentraman dan Ketertiban Umum serta Perlindungan Masyarakat
Unit Organisasi : 1.05 . 1-05.0-00.0-00.03 Satuan Polisi Pamongpraja dan Pemadam Kebakaran

KODE REKENING	URAIAN	JUMLAH (Rp)		BERTAMBAH / (BERKURANG)		DASAR HUKUM
		ANGGARAN SETELAH PERUBAHAN	REALISASI	(Rp)	(%)	
1	2	3	4	5 = 4 – 3	6	7
1.05 . 1-05.0-00.0-00.03 . 01 . 2.01 . 01 . 5	**BELANJA DAERAH**	13.908.078.069,00	13.541.408.284,00	(366.669.785,00)	97,36	
1.05 . 1-05.0-00.0-00.03 . 01	**Program Penunjang Urusan Pemerintahan Daerah Kabupaten/Kota**	13.306.107.569,00	13.101.691.784,00	(204.415.785,00)	98,46	
1.05 . 1-05.0-00.0-00.03 . 01 . 2.01	Perencanaan, Penganggaran, dan Evaluasi Kinerja Perangkat Daerah	4.420.000,00	4.420.000,00	0,00	100,00	
1.05 . 1-05.0-00.0-00.03 . 01 . 2.01 . 01	**Penyusunan Dokumen Perencanaan Perangkat Daerah**	3.000.000,00	3.000.000,00	0,00	100,00	
1.05 . 1-05.0-00.0-00.03 . 01 . 2.01 . 01 . 5 . 1	BELANJA OPERASI	3.000.000,00	3.000.000,00	0,00	100,00	
1.05 . 1-05.0-00.0-00.03 . 01 . 2.01 . 01 . 5 . 1 . 2	- Belanja Barang dan Jasa	3.000.000,00	3.000.000,00	0,00	100,00	
1.05 . 1-05.0-00.0-00.03 . 01 . 2.01 . 02	**Koordinasi dan Penyusunan Dokumen RKA-SKPD**	1.420.000,00	1.420.000,00	0,00	100,00	
1.05 . 1-05.0-00.0-00.03 . 01 . 2.01 . 02 . 5 . 1	BELANJA OPERASI	1.420.000,00	1.420.000,00	0,00	100,00	
1.05 . 1-05.0-00.0-00.03 . 01 . 2.01 . 02 . 5 . 1 . 2	- Belanja Barang dan Jasa	1.420.000,00	1.420.000,00	0,00	100,00	
1.05 . 1-05.0-00.0-00.03 . 01 . 2.02	Administrasi Keuangan Perangkat Daerah	11.428.564.969,00	11.284.106.662,00	(144.458.307,00)	98,74	
1.05 . 1-05.0-00.0-00.03 . 01 . 2.02 . 01	**Penyediaan Gaji dan Tunjangan ASN**	11.428.564.969,00	11.284.106.662,00	(144.458.307,00)	98,74	
1.05 . 1-05.0-00.0-00.03 . 01 . 2.02 . 01 . 5 . 1	BELANJA OPERASI	11.428.564.969,00	11.284.106.662,00	(144.458.307,00)	98,74	
1.05 . 1-05.0-00.0-00.03 . 01 . 2.02 . 01 . 5 . 1 . 1	- Belanja Pegawai	11.428.564.969,00	11.284.106.662,00	(144.458.307,00)	98,74	
1.05 . 1-05.0-00.0-00.03 . 01 . 2.05	Administrasi Kepegawaian Perangkat Daerah	31.000.000,00	31.000.000,00	0,00	100,00	
1.05 . 1-05.0-00.0-00.03 . 01 . 2.05 . 02	**Pengadaan Pakaian Dinas Beserta Atribut Kelengkapannya**	31.000.000,00	31.000.000,00	0,00	100,00	
1.05 . 1-05.0-00.0-00.03 . 01 . 2.05 . 02 . 5 . 1	BELANJA OPERASI	31.000.000,00	31.000.000,00	0,00	100,00	
1.05 . 1-05.0-00.0-00.03 . 01 . 2.05 . 02 . 5 . 1 . 2	- Belanja Barang dan Jasa	31.000.000,00	31.000.000,00	0,00	100,00	
1.05 . 1-05.0-00.0-00.03 . 01 . 2.06	Administrasi Umum Perangkat Daerah	82.166.000,00	64.455.500,00	(17.710.500,00)	78,45	

KODE REKENING	URAIAN	JUMLAH (Rp)		BERTAMBAH / (BERKURANG)		DASAR HUKUM
		ANGGARAN SETELAH PERUBAHAN	REALISASI	(Rp)	(%)	
1	2	3	4	5 = 4 - 3	6	7
1.05 . 1-05.0-00.0-00.03 . 01 . 2.06 . 01	**Penyediaan Komponen Instalasi Listrik/Penerangan Bangunan Kantor**	1.623.100,00	1.623.100,00	0,00	100,00	
1.05 . 1-05.0-00.0-00.03 . 01 . 2.06 . 01 . 5 . 1	BELANJA OPERASI	1.623.100,00	1.623.100,00	0,00	100,00	
1.05 . 1-05.0-00.0-00.03 . 01 . 2.06 . 01 . 5 . 1 . 2	- Belanja Barang dan Jasa	1.623.100,00	1.623.100,00	0,00	100,00	
1.05 . 1-05.0-00.0-00.03 . 01 . 2.06 . 02	**Penyediaan Peralatan dan Perlengkapan Kantor**	4.724.600,00	4.724.600,00	0,00	100,00	
1.05 . 1-05.0-00.0-00.03 . 01 . 2.06 . 02 . 5 . 1	BELANJA OPERASI	4.724.600,00	4.724.600,00	0,00	100,00	
1.05 . 1-05.0-00.0-00.03 . 01 . 2.06 . 02 . 5 . 1 . 2	- Belanja Barang dan Jasa	4.724.600,00	4.724.600,00	0,00	100,00	
1.05 . 1-05.0-00.0-00.03 . 01 . 2.06 . 03	**Penyediaan Peralatan Rumah Tangga**	300.000,00	300.000,00	0,00	100,00	
1.05 . 1-05.0-00.0-00.03 . 01 . 2.06 . 03 . 5 . 1	BELANJA OPERASI	300.000,00	300.000,00	0,00	100,00	
1.05 . 1-05.0-00.0-00.03 . 01 . 2.06 . 03 . 5 . 1 . 2	- Belanja Barang dan Jasa	300.000,00	300.000,00	0,00	100,00	
1.05 . 1-05.0-00.0-00.03 . 01 . 2.06 . 04	**Penyediaan Bahan Logistik Kantor**	62.623.900,00	45.393.400,00	(17.230.500,00)	72,49	
1.05 . 1-05.0-00.0-00.03 . 01 . 2.06 . 04 . 5 . 1	BELANJA OPERASI	62.623.900,00	45.393.400,00	(17.230.500,00)	72,49	
1.05 . 1-05.0-00.0-00.03 . 01 . 2.06 . 04 . 5 . 1 . 2	- Belanja Barang dan Jasa	62.623.900,00	45.393.400,00	(17.230.500,00)	72,49	
1.05 . 1-05.0-00.0-00.03 . 01 . 2.06 . 05	**Penyediaan Barang Cetakan dan Penggandaan**	9.534.400,00	9.534.400,00	0,00	100,00	
1.05 . 1-05.0-00.0-00.03 . 01 . 2.06 . 05 . 5 . 1	BELANJA OPERASI	9.534.400,00	9.534.400,00	0,00	100,00	
1.05 . 1-05.0-00.0-00.03 . 01 . 2.06 . 05 . 5 . 1 . 2	- Belanja Barang dan Jasa	9.534.400,00	9.534.400,00	0,00	100,00	
1.05 . 1-05.0-00.0-00.03 . 01 . 2.06 . 06	**Penyediaan Bahan Bacaan dan Peraturan Perundang-undangan**	3.360.000,00	2.880.000,00	(480.000,00)	85,71	
1.05 . 1-05.0-00.0-00.03 . 01 . 2.06 . 06 . 5 . 1	BELANJA OPERASI	3.360.000,00	2.880.000,00	(480.000,00)	85,71	
1.05 . 1-05.0-00.0-00.03 . 01 . 2.06 . 06 . 5 . 1 . 2	- Belanja Barang dan Jasa	3.360.000,00	2.880.000,00	(480.000,00)	85,71	
1.05 . 1-05.0-00.0-00.03 . 01 . 2.07	Pengadaan Barang Milik Daerah Penunjang Urusan Pemerintah Daerah	1.478.681.200,00	1.469.686.000,00	(8.995.200,00)	99,39	
1.05 . 1-05.0-00.0-00.03 . 01 . 2.07 . 02	**Pengadaan Kendaraan Dinas Operasional atau Lapangan**	1.400.000.000,00	1.395.900.000,00	(4.100.000,00)	99,71	
1.05 . 1-05.0-00.0-00.03 . 01 . 2.07 . 02 . 5 . 2	BELANJA MODAL	1.400.000.000,00	1.395.900.000,00	(4.100.000,00)	99,71	
1.05 . 1-05.0-00.0-00.03 . 01 . 2.07 . 02 . 5 . 2 . 2	- Belanja Modal Peralatan dan Mesin	1.400.000.000,00	1.395.900.000,00	(4.100.000,00)	99,71	
1.05 . 1-05.0-00.0-00.03 . 01 . 2.07 . 06	**Pengadaan Peralatan dan Mesin Lainnya**	78.681.200,00	73.786.000,00	(4.895.200,00)	93,78	
1.05 . 1-05.0-00.0-00.03 . 01 . 2.07 . 06 . 5 . 2	BELANJA MODAL	78.681.200,00	73.786.000,00	(4.895.200,00)	93,78	
1.05 . 1-05.0-00.0-00.03 . 01 . 2.07 . 06 . 5 . 2 . 2	- Belanja Modal Peralatan dan Mesin	78.681.200,00	73.786.000,00	(4.895.200,00)	93,78	
1.05 . 1-05.0-00.0-00.03 . 01 . 2.08	Penyediaan Jasa Penunjang Urusan Pemerintahan Daerah	78.544.500,00	75.829.043,00	(2.715.457,00)	96,54	

KODE REKENING	URAIAN	JUMLAH (Rp)		BERTAMBAH / (BERKURANG)		DASAR HUKUM
		ANGGARAN SETELAH PERUBAHAN	REALISASI	(Rp)	(%)	
1	2	3	4	5 = 4 - 3	6	7
1.05 . 1-05.0-00.0-00.03 . 01 . 2.08 . 01	**Penyediaan Jasa Surat Menyurat**	2.550.000,00	2.550.000,00	0,00	100,00	
1.05 . 1-05.0-00.0-00.03 . 01 . 2.08 . 01 . 5 . 1	BELANJA OPERASI	2.550.000,00	2.550.000,00	0,00	100,00	
1.05 . 1-05.0-00.0-00.03 . 01 . 2.08 . 01 . 5 . 1 . 2	- Belanja Barang dan Jasa	2.550.000,00	2.550.000,00	0,00	100,00	
1.05 . 1-05.0-00.0-00.03 . 01 . 2.08 . 02	**Penyediaan Jasa Komunikasi, Sumber Daya Air dan Listrik**	12.994.500,00	10.279.043,00	(2.715.457,00)	79,10	
1.05 . 1-05.0-00.0-00.03 . 01 . 2.08 . 02 . 5 . 1	BELANJA OPERASI	12.994.500,00	10.279.043,00	(2.715.457,00)	79,10	
1.05 . 1-05.0-00.0-00.03 . 01 . 2.08 . 02 . 5 . 1 . 2	- Belanja Barang dan Jasa	12.994.500,00	10.279.043,00	(2.715.457,00)	79,10	
1.05 . 1-05.0-00.0-00.03 . 01 . 2.08 . 04	**Penyediaan Jasa Pelayanan Umum Kantor**	63.000.000,00	63.000.000,00	0,00	100,00	
1.05 . 1-05.0-00.0-00.03 . 01 . 2.08 . 04 . 5 . 1	BELANJA OPERASI	63.000.000,00	63.000.000,00	0,00	100,00	
1.05 . 1-05.0-00.0-00.03 . 01 . 2.08 . 04 . 5 . 1 . 2	- Belanja Barang dan Jasa	63.000.000,00	63.000.000,00	0,00	100,00	
1.05 . 1-05.0-00.0-00.03 . 01 . 2.09	Pemeliharaan Barang Milik Daerah Penunjang Urusan Pemerintahan Daerah	202.730.900,00	172.194.579,00	(30.536.321,00)	84,94	
1.05 . 1-05.0-00.0-00.03 . 01 . 2.09 . 02	**Penyediaan Jasa Pemeliharaan, Biaya Pemeliharaan, Pajak dan Perizinan Kendaraan Dinas Operasional atau Lapangan**	187.730.900,00	159.694.579,00	(28.036.321,00)	85,07	
1.05 . 1-05.0-00.0-00.03 . 01 . 2.09 . 02 . 5 . 1	BELANJA OPERASI	187.730.900,00	159.694.579,00	(28.036.321,00)	85,07	
1.05 . 1-05.0-00.0-00.03 . 01 . 2.09 . 02 . 5 . 1 . 2	- Belanja Barang dan Jasa	187.730.900,00	159.694.579,00	(28.036.321,00)	85,07	
1.05 . 1-05.0-00.0-00.03 . 01 . 2.09 . 06	**Pemeliharaan Peralatan dan Mesin Lainnya**	15.000.000,00	12.500.000,00	(2.500.000,00)	83,33	
1.05 . 1-05.0-00.0-00.03 . 01 . 2.09 . 06 . 5 . 1	BELANJA OPERASI	10.000.000,00	10.000.000,00	0,00	100,00	
1.05 . 1-05.0-00.0-00.03 . 01 . 2.09 . 06 . 5 . 1 . 2	- Belanja Barang dan Jasa	10.000.000,00	10.000.000,00	0,00	100,00	
1.05 . 1-05.0-00.0-00.03 . 01 . 2.09 . 06 . 5 . 2	BELANJA MODAL	5.000.000,00	2.500.000,00	(2.500.000,00)	50,00	
1.05 . 1-05.0-00.0-00.03 . 01 . 2.09 . 06 . 5 . 2 . 2	- Belanja Modal Peralatan dan Mesin	5.000.000,00	2.500.000,00	(2.500.000,00)	50,00	
1.05 . 1-05.0-00.0-00.03 . 02	**Program Peningkatan Ketenteraman Dan Ketertiban Umum**	488.970.500,00	363.416.500,00	(125.554.000,00)	74,32	
1.05 . 1-05.0-00.0-00.03 . 02 . 2.01	Penanganan Gangguan Ketenteraman dan Ketertiban Umum dalam 1 (satu) Daerah Kabupaten/Kota	418.645.500,00	305.615.500,00	(113.030.000,00)	73,00	
1.05 . 1-05.0-00.0-00.03 . 02 . 2.01 . 01	**Pencegahan Gangguan Ketenteraman dan Ketertiban Umum melalui Deteksi Dini dan Cegah**	314.438.000,00	220.188.000,00	(94.250.000,00)	70,03	
1.05 . 1-05.0-00.0-00.03 . 02 . 2.01 . 01 . 5 . 1	BELANJA OPERASI	314.438.000,00	220.188.000,00	(94.250.000,00)	70,03	
1.05 . 1-05.0-00.0-00.03 . 02 . 2.01 . 01 . 5 . 1 . 2	- Belanja Barang dan Jasa	314.438.000,00	220.188.000,00	(94.250.000,00)	70,03	
1.05 . 1-05.0-00.0-00.03 . 02 . 2.01 . 03	**Koordinasi Penyelenggaraan Ketentraman dan Ketertiban Umum serta Perlindungan Masyarakat Tingkat Kabupaten/Kota**	0,00	0,00	0,00	0,00	

KODE REKENING	URAIAN	JUMLAH (Rp)		BERTAMBAH / (BERKURANG)		DASAR HUKUM
		ANGGARAN SETELAH PERUBAHAN	REALISASI	(Rp)	(%)	
1	2	3	4	5 = 4 - 3	6	7
1.05 . 1-05.0-00.0-00.03 . 02 . 2.01 . 03 . 5 . 1	BELANJA OPERASI	0,00	0,00	0,00	0,00	
1.05 . 1-05.0-00.0-00.03 . 02 . 2.01 . 03 . 5 . 1 . 2	- Belanja Barang dan Jasa	0,00	0,00	0,00	0,00	
1.05 . 1-05.0-00.0-00.03 . 02 . 2.01 . 04	**Pemberdayaan Perlindungan Masyarakat dalam rangka Ketentraman dan Ketertiban Umum**	0,00	0,00	0,00	0,00	
1.05 . 1-05.0-00.0-00.03 . 02 . 2.01 . 04 . 5 . 1	BELANJA OPERASI	0,00	0,00	0,00	0,00	
1.05 . 1-05.0-00.0-00.03 . 02 . 2.01 . 04 . 5 . 1 . 2	- Belanja Barang dan Jasa	0,00	0,00	0,00	0,00	
1.05 . 1-05.0-00.0-00.03 . 02 . 2.01 . 05	**Peningkatan Kapasitas SDM Satuan Polisi Pamongpraja dan Satuan Perlindungan Masyarakat termasuk dalam Pelaksanaan Tugas yang Bernuansa Hak Asasi Manusia**	0,00	0,00	0,00	0,00	
1.05 . 1-05.0-00.0-00.03 . 02 . 2.01 . 05 . 5 . 1	BELANJA OPERASI	0,00	0,00	0,00	0,00	
1.05 . 1-05.0-00.0-00.03 . 02 . 2.01 . 05 . 5 . 1 . 2	- Belanja Barang dan Jasa	0,00	0,00	0,00	0,00	
1.05 . 1-05.0-00.0-00.03 . 02 . 2.01 . 06	**Kerjasama antar Lembaga dan Kemitraan dalam Teknik Pencegahan dan Penanganan Gangguan Ketentraman dan Ketertiban Umum**	104.207.500,00	85.427.500,00	(18.780.000,00)	81,98	
1.05 . 1-05.0-00.0-00.03 . 02 . 2.01 . 06 . 5 . 1	BELANJA OPERASI	104.207.500,00	85.427.500,00	(18.780.000,00)	81,98	
1.05 . 1-05.0-00.0-00.03 . 02 . 2.01 . 06 . 5 . 1 . 2	- Belanja Barang dan Jasa	104.207.500,00	85.427.500,00	(18.780.000,00)	81,98	
1.05 . 1-05.0-00.0-00.03 . 02 . 2.02	Penegakan Peraturan Daerah Kabupaten/Kota dan Peraturan Bupati/Wali Kota	70.325.000,00	57.801.000,00	(12.524.000,00)	82,19	
1.05 . 1-05.0-00.0-00.03 . 02 . 2.02 . 01	**Sosialisasi Penegakan Peraturan Daerah dan Peraturan Bupati/Wali Kota**	18.588.000,00	16.164.000,00	(2.424.000,00)	86,96	
1.05 . 1-05.0-00.0-00.03 . 02 . 2.02 . 01 . 5 . 1	BELANJA OPERASI	18.588.000,00	16.164.000,00	(2.424.000,00)	86,96	
1.05 . 1-05.0-00.0-00.03 . 02 . 2.02 . 01 . 5 . 1 . 2	- Belanja Barang dan Jasa	18.588.000,00	16.164.000,00	(2.424.000,00)	86,96	
1.05 . 1-05.0-00.0-00.03 . 02 . 2.02 . 03	**Penanganan atas Pelanggaran Peraturan Daerah dan Peraturan Bupati/Wali Kota**	51.737.000,00	41.637.000,00	(10.100.000,00)	80,48	
1.05 . 1-05.0-00.0-00.03 . 02 . 2.02 . 03 . 5 . 1	BELANJA OPERASI	51.737.000,00	41.637.000,00	(10.100.000,00)	80,48	
1.05 . 1-05.0-00.0-00.03 . 02 . 2.02 . 03 . 5 . 1 . 2	- Belanja Barang dan Jasa	51.737.000,00	41.637.000,00	(10.100.000,00)	80,48	
1.05 . 1-05.0-00.0-00.03 . 04	**Program Pencegahan, Penanggulangan, Penyelamatan Kebakaran Dan Penyelamatan Non Kebakaran**	113.000.000,00	76.300.000,00	(36.700.000,00)	67,52	
1.05 . 1-05.0-00.0-00.03 . 04 . 2.01	Pencegahan, Pengendalian, Pemadaman, Penyelamatan, dan Penanganan Bahan Berbahaya dan Beracun Kebakaran dalam Daerah Kabupaten/Kota	78.000.000,00	42.000.000,00	(36.000.000,00)	53,85	
1.05 . 1-05.0-00.0-00.03 . 04 . 2.01 . 02	**Pemadaman dan Pengendalian Kebakaran dalam Daerah Kabupaten/Kota**	78.000.000,00	42.000.000,00	(36.000.000,00)	53,85	

KODE REKENING	URAIAN	JUMLAH (Rp)		BERTAMBAH / (BERKURANG)		DASAR HUKUM
		ANGGARAN SETELAH PERUBAHAN	REALISASI	(Rp)	(%)	
1	2	3	4	5 = 4 - 3	6	7
1.05 . 1-05.0-00.0-00.03 . 04 . 2.01 . 02 . 5 . 1	BELANJA OPERASI	78.000.000,00	42.000.000,00	(36.000.000,00)	53,85	
1.05 . 1-05.0-00.0-00.03 . 04 . 2.01 . 02 . 5 . 1 . 2	- Belanja Barang dan Jasa	78.000.000,00	42.000.000,00	(36.000.000,00)	53,85	
1.05 . 1-05.0-00.0-00.03 . 04 . 2.02	Inspeksi Peralatan Proteksi Kebakaran	35.000.000,00	34.300.000,00	(700.000,00)	98,00	
1.05 . 1-05.0-00.0-00.03 . 04 . 2.02 . 01	**Pendataan Sarana Prasarana Proteksi Kebakaran**	35.000.000,00	34.300.000,00	(700.000,00)	98,00	
1.05 . 1-05.0-00.0-00.03 . 04 . 2.02 . 01 . 5 . 2	BELANJA MODAL	35.000.000,00	34.300.000,00	(700.000,00)	98,00	
1.05 . 1-05.0-00.0-00.03 . 04 . 2.02 . 01 . 5 . 2 . 2	- Belanja Modal Peralatan dan Mesin	35.000.000,00	34.300.000,00	(700.000,00)	98,00	
	SURPLUS / (DEFISIT)	(13.908.078.069,00)	(13.541.408.284,00)	366.669.785,00	97,36	
	PEMBIAYAAN NETTO	0,00	0,00	0,00	0,00	
	SISA LEBIH PEMBIAYAAN ANGGARAN (SILPA)	(13.908.078.069,00)	(13.541.408.284,00)	366.669.785,00	97,36	

Bangli, 15 Agustus 2022

BUPATI BANGLI

SANG NYOMAN SEDANA ARTA

PEMERINTAH KABUPATEN BANGLI

RINCIAN ANGGARAN PENDAPATAN DAN BELANJA DAERAH MENURUT URUSAN PEMERINTAH DAERAH, ORGANISASI, PROGRAM, KEGIATAN, SUB KEGIATAN, KELOMPOK, DAN JENIS PENDAPATAN, BELANJA DAN PEMBIAYAAN

TAHUN ANGGARAN 2021

Urusan Pemerintahan : 1 — URUSAN PEMERINTAHAN WAJIB YANG BERKAITAN DENGAN PELAYANAN DASAR
Bidang Pemerintahan : 1.05 — Ketentraman dan Ketertiban Umum serta Perlindungan Masyarakat
Unit Organisasi : 1.05 . 1-05.0-00.0-00.04 — Badan Penanggulangan Bencana Daerah

KODE REKENING	URAIAN	JUMLAH (Rp)		BERTAMBAH / (BERKURANG)		DASAR HUKUM
		ANGGARAN SETELAH PERUBAHAN	REALISASI	(Rp)	(%)	
1	2	3	4	5 = 4 - 3	6	7
1.05 . 1-05.0-00.0-00.04 . 01 . 2.02 . 01 . 5	**BELANJA DAERAH**	2.808.235.000,00	2.490.398.011,00	(317.836.989,00)	88,68	
1.05 . 1-05.0-00.0-00.04 . 01	**Program Penunjang Urusan Pemerintahan Daerah Kabupaten/Kota**	2.551.104.500,00	2.362.388.131,00	(188.716.369,00)	92,60	
1.05 . 1-05.0-00.0-00.04 . 01 . 2.02	Administrasi Keuangan Perangkat Daerah	2.300.477.000,00	2.165.028.161,00	(135.448.839,00)	94,11	
1.05 . 1-05.0-00.0-00.04 . 01 . 2.02 . 01	**Penyediaan Gaji dan Tunjangan ASN**	2.300.477.000,00	2.165.028.161,00	(135.448.839,00)	94,11	
1.05 . 1-05.0-00.0-00.04 . 01 . 2.02 . 01 . 5 . 1	BELANJA OPERASI	2.300.477.000,00	2.165.028.161,00	(135.448.839,00)	94,11	
1.05 . 1-05.0-00.0-00.04 . 01 . 2.02 . 01 . 5 . 1 . 1	- Belanja Pegawai	2.300.477.000,00	2.165.028.161,00	(135.448.839,00)	94,11	
1.05 . 1-05.0-00.0-00.04 . 01 . 2.06	Administrasi Umum Perangkat Daerah	55.894.000,00	41.080.025,00	(14.813.975,00)	73,50	
1.05 . 1-05.0-00.0-00.04 . 01 . 2.06 . 01	**Penyediaan Komponen Instalasi Listrik/Penerangan Bangunan Kantor**	678.700,00	624.000,00	(54.700,00)	91,94	
1.05 . 1-05.0-00.0-00.04 . 01 . 2.06 . 01 . 5 . 1	BELANJA OPERASI	678.700,00	624.000,00	(54.700,00)	91,94	
1.05 . 1-05.0-00.0-00.04 . 01 . 2.06 . 01 . 5 . 1 . 2	- Belanja Barang dan Jasa	678.700,00	624.000,00	(54.700,00)	91,94	
1.05 . 1-05.0-00.0-00.04 . 01 . 2.06 . 02	**Penyediaan Peralatan dan Perlengkapan Kantor**	1.011.800,00	938.000,00	(73.800,00)	92,71	
1.05 . 1-05.0-00.0-00.04 . 01 . 2.06 . 02 . 5 . 1	BELANJA OPERASI	1.011.800,00	938.000,00	(73.800,00)	92,71	
1.05 . 1-05.0-00.0-00.04 . 01 . 2.06 . 02 . 5 . 1 . 2	- Belanja Barang dan Jasa	1.011.800,00	938.000,00	(73.800,00)	92,71	
1.05 . 1-05.0-00.0-00.04 . 01 . 2.06 . 04	**Penyediaan Bahan Logistik Kantor**	39.210.800,00	25.149.040,00	(14.061.760,00)	64,14	
1.05 . 1-05.0-00.0-00.04 . 01 . 2.06 . 04 . 5 . 1	BELANJA OPERASI	39.210.800,00	25.149.040,00	(14.061.760,00)	64,14	
1.05 . 1-05.0-00.0-00.04 . 01 . 2.06 . 04 . 5 . 1 . 2	- Belanja Barang dan Jasa	39.210.800,00	25.149.040,00	(14.061.760,00)	64,14	
1.05 . 1-05.0-00.0-00.04 . 01 . 2.06 . 05	**Penyediaan Barang Cetakan dan Penggandaan**	10.427.700,00	9.833.985,00	(593.715,00)	94,31	
1.05 . 1-05.0-00.0-00.04 . 01 . 2.06 . 05 . 5 . 1	BELANJA OPERASI	10.427.700,00	9.833.985,00	(593.715,00)	94,31	

printed By SimDa

KODE REKENING	URAIAN	JUMLAH (Rp)		BERTAMBAH / (BERKURANG)		DASAR HUKUM
		ANGGARAN SETELAH PERUBAHAN	REALISASI	(Rp)	(%)	
1	2	3	4	5 = 4 - 3	6	7
1.05 . 1-05.0-00.0-00.04 . 01 . 2.06 . 05 . 5 . 1 . 2	- Belanja Barang dan Jasa	10.427.700,00	9.833.985,00	(593.715,00)	94,31	
1.05 . 1-05.0-00.0-00.04 . 01 . 2.06 . 06	**Penyediaan Bahan Bacaan dan Peraturan Perundang-undangan**	2.100.000,00	2.100.000,00	0,00	100,00	
1.05 . 1-05.0-00.0-00.04 . 01 . 2.06 . 06 . 5 . 1	BELANJA OPERASI	2.100.000,00	2.100.000,00	0,00	100,00	
1.05 . 1-05.0-00.0-00.04 . 01 . 2.06 . 06 . 5 . 1 . 2	- Belanja Barang dan Jasa	2.100.000,00	2.100.000,00	0,00	100,00	
1.05 . 1-05.0-00.0-00.04 . 01 . 2.06 . 08	**Fasilitasi Kunjungan Tamu**	2.465.000,00	2.435.000,00	(30.000,00)	98,78	
1.05 . 1-05.0-00.0-00.04 . 01 . 2.06 . 08 . 5 . 1	BELANJA OPERASI	2.465.000,00	2.435.000,00	(30.000,00)	98,78	
1.05 . 1-05.0-00.0-00.04 . 01 . 2.06 . 08 . 5 . 1 . 2	- Belanja Barang dan Jasa	2.465.000,00	2.435.000,00	(30.000,00)	98,78	
1.05 . 1-05.0-00.0-00.04 . 01 . 2.08	Penyediaan Jasa Penunjang Urusan Pemerintahan Daerah	56.996.000,00	50.603.445,00	(6.392.555,00)	88,78	
1.05 . 1-05.0-00.0-00.04 . 01 . 2.08 . 01	**Penyediaan Jasa Surat Menyurat**	2.790.000,00	2.790.000,00	0,00	100,00	
1.05 . 1-05.0-00.0-00.04 . 01 . 2.08 . 01 . 5 . 1	BELANJA OPERASI	2.790.000,00	2.790.000,00	0,00	100,00	
1.05 . 1-05.0-00.0-00.04 . 01 . 2.08 . 01 . 5 . 1 . 2	- Belanja Barang dan Jasa	2.790.000,00	2.790.000,00	0,00	100,00	
1.05 . 1-05.0-00.0-00.04 . 01 . 2.08 . 02	**Penyediaan Jasa Komunikasi, Sumber Daya Air dan Listrik**	21.606.000,00	15.213.445,00	(6.392.555,00)	70,41	
1.05 . 1-05.0-00.0-00.04 . 01 . 2.08 . 02 . 5 . 1	BELANJA OPERASI	21.606.000,00	15.213.445,00	(6.392.555,00)	70,41	
1.05 . 1-05.0-00.0-00.04 . 01 . 2.08 . 02 . 5 . 1 . 2	- Belanja Barang dan Jasa	21.606.000,00	15.213.445,00	(6.392.555,00)	70,41	
1.05 . 1-05.0-00.0-00.04 . 01 . 2.08 . 04	**Penyediaan Jasa Pelayanan Umum Kantor**	32.600.000,00	32.600.000,00	0,00	100,00	
1.05 . 1-05.0-00.0-00.04 . 01 . 2.08 . 04 . 5 . 1	BELANJA OPERASI	32.600.000,00	32.600.000,00	0,00	100,00	
1.05 . 1-05.0-00.0-00.04 . 01 . 2.08 . 04 . 5 . 1 . 2	- Belanja Barang dan Jasa	32.600.000,00	32.600.000,00	0,00	100,00	
1.05 . 1-05.0-00.0-00.04 . 01 . 2.09	Pemeliharaan Barang Milik Daerah Penunjang Urusan Pemerintahan Daerah	137.737.500,00	105.676.500,00	(32.061.000,00)	76,72	
1.05 . 1-05.0-00.0-00.04 . 01 . 2.09 . 02	**Penyediaan Jasa Pemeliharaan, Biaya Pemeliharaan, Pajak dan Perizinan Kendaraan Dinas Operasional atau Lapangan**	110.987.500,00	83.624.500,00	(27.363.000,00)	75,35	
1.05 . 1-05.0-00.0-00.04 . 01 . 2.09 . 02 . 5 . 1	BELANJA OPERASI	110.987.500,00	83.624.500,00	(27.363.000,00)	75,35	
1.05 . 1-05.0-00.0-00.04 . 01 . 2.09 . 02 . 5 . 1 . 2	- Belanja Barang dan Jasa	110.987.500,00	83.624.500,00	(27.363.000,00)	75,35	
1.05 . 1-05.0-00.0-00.04 . 01 . 2.09 . 06	**Pemeliharaan Peralatan dan Mesin Lainnya**	16.150.000,00	16.042.000,00	(108.000,00)	99,33	
1.05 . 1-05.0-00.0-00.04 . 01 . 2.09 . 06 . 5 . 1	BELANJA OPERASI	16.150.000,00	16.042.000,00	(108.000,00)	99,33	
1.05 . 1-05.0-00.0-00.04 . 01 . 2.09 . 06 . 5 . 1 . 2	- Belanja Barang dan Jasa	16.150.000,00	16.042.000,00	(108.000,00)	99,33	
1.05 . 1-05.0-00.0-00.04 . 01 . 2.09 . 10	**Pemeliharaan/Rehabilitasi Sarana dan Prasarana Gedung Kantor atau Bangunan Lainnya**	6.050.000,00	6.010.000,00	(40.000,00)	99,34	

KODE REKENING	URAIAN	JUMLAH (Rp)		BERTAMBAH / (BERKURANG)		DASAR HUKUM
		ANGGARAN SETELAH PERUBAHAN	REALISASI	(Rp)	(%)	
1	2	3	4	5 = 4 - 3	6	7
1.05 . 1-05.0-00.0-00.04 . 01 . 2.09 . 10 . 5 . 1	BELANJA OPERASI	1.050.000,00	1.050.000,00	0,00	100,00	
1.05 . 1-05.0-00.0-00.04 . 01 . 2.09 . 10 . 5 . 1 . 2	- Belanja Barang dan Jasa	1.050.000,00	1.050.000,00	0,00	100,00	
1.05 . 1-05.0-00.0-00.04 . 01 . 2.09 . 10 . 5 . 2	BELANJA MODAL	5.000.000,00	4.960.000,00	(40.000,00)	99,20	
1.05 . 1-05.0-00.0-00.04 . 01 . 2.09 . 10 . 5 . 2 . 2	- Belanja Modal Peralatan dan Mesin	5.000.000,00	4.960.000,00	(40.000,00)	99,20	
1.05 . 1-05.0-00.0-00.04 . 01 . 2.09 . 06	**Pemeliharaan Peralatan dan Mesin Lainnya**	4.550.000,00	0,00	(4.550.000,00)	0,00	
1.05 . 1-05.0-00.0-00.04 . 01 . 2.09 . 06 . 5 . 2	BELANJA MODAL	4.550.000,00	0,00	(4.550.000,00)	0,00	
1.05 . 1-05.0-00.0-00.04 . 01 . 2.09 . 06 . 5 . 2 . 2	- Belanja Modal Peralatan dan Mesin	4.550.000,00	0,00	(4.550.000,00)	0,00	
1.05 . 1-05.0-00.0-00.04 . 03	**Program Penanggulangan Bencana**	257.130.500,00	128.009.880,00	(129.120.620,00)	49,78	
1.05 . 1-05.0-00.0-00.04 . 03 . 2.02	Pelayanan Pencegahan dan Kesiapsiagaan terhadap Bencana	257.130.500,00	128.009.880,00	(129.120.620,00)	49,78	
1.05 . 1-05.0-00.0-00.04 . 03 . 2.02 . 02	**Pelatihan Pencegahan dan Mitigasi Bencana Kabupaten/Kota**	55.080.500,00	0,00	(55.080.500,00)	0,00	
1.05 . 1-05.0-00.0-00.04 . 03 . 2.02 . 02 . 5 . 1	BELANJA OPERASI	55.080.500,00	0,00	(55.080.500,00)	0,00	
1.05 . 1-05.0-00.0-00.04 . 03 . 2.02 . 02 . 5 . 1 . 2	- Belanja Barang dan Jasa	55.080.500,00	0,00	(55.080.500,00)	0,00	
1.05 . 1-05.0-00.0-00.04 . 03 . 2.02 . 03	**Pengendalian Operasi dan Penyediaan Sarana Prasarana Kesiapsiagaan terhadap Bencana Kabupaten/Kota**	193.050.000,00	120.059.880,00	(72.990.120,00)	62,19	
1.05 . 1-05.0-00.0-00.04 . 03 . 2.02 . 03 . 5 . 1	BELANJA OPERASI	193.050.000,00	120.059.880,00	(72.990.120,00)	62,19	
1.05 . 1-05.0-00.0-00.04 . 03 . 2.02 . 03 . 5 . 1 . 2	- Belanja Barang dan Jasa	193.050.000,00	120.059.880,00	(72.990.120,00)	62,19	
1.05 . 1-05.0-00.0-00.04 . 03 . 2.02 . 07	**Penanganan Pascabencana Kabupaten/Kota**	1.000.000,00	950.000,00	(50.000,00)	95,00	
1.05 . 1-05.0-00.0-00.04 . 03 . 2.02 . 07 . 5 . 1	BELANJA OPERASI	1.000.000,00	950.000,00	(50.000,00)	95,00	
1.05 . 1-05.0-00.0-00.04 . 03 . 2.02 . 07 . 5 . 1 . 2	- Belanja Barang dan Jasa	1.000.000,00	950.000,00	(50.000,00)	95,00	
1.05 . 1-05.0-00.0-00.04 . 03 . 2.02 . 03	**Pengendalian Operasi dan Penyediaan Sarana Prasarana Kesiapsiagaan terhadap Bencana Kabupaten/Kota**	8.000.000,00	7.000.000,00	(1.000.000,00)	87,50	
1.05 . 1-05.0-00.0-00.04 . 03 . 2.02 . 03 . 5 . 2	BELANJA MODAL	8.000.000,00	7.000.000,00	(1.000.000,00)	87,50	
1.05 . 1-05.0-00.0-00.04 . 03 . 2.02 . 03 . 5 . 2 . 2	- Belanja Modal Peralatan dan Mesin	8.000.000,00	7.000.000,00	(1.000.000,00)	87,50	
	SURPLUS / (DEFISIT)	(2.808.235.000,00)	(2.490.398.011,00)	317.836.989,00	88,68	
	PEMBIAYAAN NETTO	0,00	0,00	0,00	0,00	
	SISA LEBIH PEMBIAYAAN ANGGARAN (SILPA)	(2.808.235.000,00)	(2.490.398.011,00)	317.836.989,00	88,68	

Printed By SimDa

KODE REKENING	URAIAN	JUMLAH (Rp)		BERTAMBAH / (BERKURANG)		DASAR HUKUM
		ANGGARAN SETELAH PERUBAHAN	REALISASI	(Rp)	(%)	
1	2	3	4	5 = 4 - 3	6	7

Bangli, 16 Agustus 2022

BUPATI BANGLI

SANG NYOMAN SEDANA ARTA

Printed By SimDa

PEMERINTAH KABUPATEN BANGLI

RINCIAN ANGGARAN PENDAPATAN DAN BELANJA DAERAH MENURUT URUSAN PEMERINTAH DAERAH, ORGANISASI, PROGRAM, KEGIATAN, SUB KEGIATAN, KELOMPOK, DAN JENIS PENDAPATAN, BELANJA DAN PEMBIAYAAN

TAHUN ANGGARAN 2021

Urusan Pemerintahan : 1 URUSAN PEMERINTAHAN WAJIB YANG BERKAITAN DENGAN PELAYANAN DASAR
Bidang Pemerintahan : 1.06 Sosial
Unit Organisasi : 1.06 . 1-06.0-00.0-00.01 Dinas Sosial

KODE REKENING	URAIAN	JUMLAH (Rp)		BERTAMBAH / (BERKURANG)		DASAR HUKUM
		ANGGARAN SETELAH PERUBAHAN	REALISASI	(Rp)	(%)	
1	2	3	4	5 = 4 - 3	6	7
1.06 . 1-06.0-00.0-00.01 . 01 . 2.02 . 01 . 5	**BELANJA DAERAH**	4.461.345.836,00	4.196.193.268,00	(265.152.568,00)	94,06	
1.06 . 1-06.0-00.0-00.01 . 01	**Program Penunjang Urusan Pemerintahan Daerah Kabupaten/Kota**	4.194.824.836,00	3.971.498.578,00	(223.326.258,00)	94,68	
1.06 . 1-06.0-00.0-00.01 . 01 . 2.02	Administrasi Keuangan Perangkat Daerah	3.437.266.436,00	3.344.066.102,00	(93.200.334,00)	97,29	
1.06 . 1-06.0-00.0-00.01 . 01 . 2.02 . 01	**Penyediaan Gaji dan Tunjangan ASN**	3.437.266.436,00	3.344.066.102,00	(93.200.334,00)	97,29	
1.06 . 1-06.0-00.0-00.01 . 01 . 2.02 . 01 . 5 . 1	BELANJA OPERASI	3.437.266.436,00	3.344.066.102,00	(93.200.334,00)	97,29	
1.06 . 1-06.0-00.0-00.01 . 01 . 2.02 . 01 . 5 . 1 . 1	- Belanja Pegawai	3.437.266.436,00	3.344.066.102,00	(93.200.334,00)	97,29	
1.06 . 1-06.0-00.0-00.01 . 01 . 2.06	Administrasi Umum Perangkat Daerah	257.446.000,00	190.231.900,00	(67.214.100,00)	73,89	
1.06 . 1-06.0-00.0-00.01 . 01 . 2.06 . 01	**Penyediaan Komponen Instalasi Listrik/Penerangan Bangunan Kantor**	4.860.200,00	4.470.000,00	(390.200,00)	91,97	
1.06 . 1-06.0-00.0-00.01 . 01 . 2.06 . 01 . 5 . 1	BELANJA OPERASI	4.860.200,00	4.470.000,00	(390.200,00)	91,97	
1.06 . 1-06.0-00.0-00.01 . 01 . 2.06 . 01 . 5 . 1 . 2	- Belanja Barang dan Jasa	4.860.200,00	4.470.000,00	(390.200,00)	91,97	
1.06 . 1-06.0-00.0-00.01 . 01 . 2.06 . 02	**Penyediaan Peralatan dan Perlengkapan Kantor**	6.072.900,00	5.876.500,00	(196.400,00)	96,77	
1.06 . 1-06.0-00.0-00.01 . 01 . 2.06 . 02 . 5 . 1	BELANJA OPERASI	6.072.900,00	5.876.500,00	(196.400,00)	96,77	
1.06 . 1-06.0-00.0-00.01 . 01 . 2.06 . 02 . 5 . 1 . 2	- Belanja Barang dan Jasa	6.072.900,00	5.876.500,00	(196.400,00)	96,77	
1.06 . 1-06.0-00.0-00.01 . 01 . 2.06 . 04	**Penyediaan Bahan Logistik Kantor**	216.998.500,00	159.078.400,00	(57.920.100,00)	73,31	
1.06 . 1-06.0-00.0-00.01 . 01 . 2.06 . 04 . 5 . 1	BELANJA OPERASI	216.998.500,00	159.078.400,00	(57.920.100,00)	73,31	
1.06 . 1-06.0-00.0-00.01 . 01 . 2.06 . 04 . 5 . 1 . 2	- Belanja Barang dan Jasa	216.998.500,00	159.078.400,00	(57.920.100,00)	73,31	
1.06 . 1-06.0-00.0-00.01 . 01 . 2.06 . 05	**Penyediaan Barang Cetakan dan Penggandaan**	17.474.000,00	13.067.000,00	(4.407.000,00)	74,78	
1.06 . 1-06.0-00.0-00.01 . 01 . 2.06 . 05 . 5 . 1	BELANJA OPERASI	17.474.000,00	13.067.000,00	(4.407.000,00)	74,78	

printed By SimDa

KODE REKENING	URAIAN	JUMLAH (Rp)		BERTAMBAH / (BERKURANG)		DASAR HUKUM
		ANGGARAN SETELAH PERUBAHAN	REALISASI	(Rp)	(%)	
1	2	3	4	5 = 4 - 3	6	7
1.06 . 1-06.0-00.0-00.01 . 01 . 2.06 . 05 . 5 . 1 . 2	- Belanja Barang dan Jasa	17.474.000,00	13.067.000,00	(4.407.000,00)	74,78	
1.06 . 1-06.0-00.0-00.01 . 01 . 2.06 . 06	**Penyediaan Bahan Bacaan dan Peraturan Perundang-undangan**	7.500.000,00	6.203.000,00	(1.297.000,00)	82,71	
1.06 . 1-06.0-00.0-00.01 . 01 . 2.06 . 06 . 5 . 1	BELANJA OPERASI	7.500.000,00	6.203.000,00	(1.297.000,00)	82,71	
1.06 . 1-06.0-00.0-00.01 . 01 . 2.06 . 06 . 5 . 1 . 2	- Belanja Barang dan Jasa	7.500.000,00	6.203.000,00	(1.297.000,00)	82,71	
1.06 . 1-06.0-00.0-00.01 . 01 . 2.06 . 08	**Fasilitasi Kunjungan Tamu**	4.540.400,00	1.537.000,00	(3.003.400,00)	33,85	
1.06 . 1-06.0-00.0-00.01 . 01 . 2.06 . 08 . 5 . 1	BELANJA OPERASI	4.540.400,00	1.537.000,00	(3.003.400,00)	33,85	
1.06 . 1-06.0-00.0-00.01 . 01 . 2.06 . 08 . 5 . 1 . 2	- Belanja Barang dan Jasa	4.540.400,00	1.537.000,00	(3.003.400,00)	33,85	
1.06 . 1-06.0-00.0-00.01 . 01 . 2.07	Pengadaan Barang Milik Daerah Penunjang Urusan Pemerintah Daerah	37.000.000,00	33.703.501,00	(3.296.499,00)	91,09	
1.06 . 1-06.0-00.0-00.01 . 01 . 2.07 . 06	**Pengadaan Peralatan dan Mesin Lainnya**	37.000.000,00	33.703.501,00	(3.296.499,00)	91,09	
1.06 . 1-06.0-00.0-00.01 . 01 . 2.07 . 06 . 5 . 1	BELANJA OPERASI	3.000.000,00	0,00	(3.000.000,00)	0,00	
1.06 . 1-06.0-00.0-00.01 . 01 . 2.07 . 06 . 5 . 1 . 2	- Belanja Barang dan Jasa	3.000.000,00	0,00	(3.000.000,00)	0,00	
1.06 . 1-06.0-00.0-00.01 . 01 . 2.07 . 06 . 5 . 2	BELANJA MODAL	34.000.000,00	33.703.501,00	(296.499,00)	99,13	
1.06 . 1-06.0-00.0-00.01 . 01 . 2.07 . 06 . 5 . 2 . 2	- Belanja Modal Peralatan dan Mesin	34.000.000,00	33.703.501,00	(296.499,00)	99,13	
1.06 . 1-06.0-00.0-00.01 . 01 . 2.08	Penyediaan Jasa Penunjang Urusan Pemerintahan Daerah	240.920.000,00	230.566.571,00	(10.353.429,00)	95,70	
1.06 . 1-06.0-00.0-00.01 . 01 . 2.08 . 01	**Penyediaan Jasa Surat Menyurat**	5.600.000,00	5.200.000,00	(400.000,00)	92,86	
1.06 . 1-06.0-00.0-00.01 . 01 . 2.08 . 01 . 5 . 1	BELANJA OPERASI	5.600.000,00	5.200.000,00	(400.000,00)	92,86	
1.06 . 1-06.0-00.0-00.01 . 01 . 2.08 . 01 . 5 . 1 . 2	- Belanja Barang dan Jasa	5.600.000,00	5.200.000,00	(400.000,00)	92,86	
1.06 . 1-06.0-00.0-00.01 . 01 . 2.08 . 02	**Penyediaan Jasa Komunikasi, Sumber Daya Air dan Listrik**	26.770.000,00	16.816.571,00	(9.953.429,00)	62,82	
1.06 . 1-06.0-00.0-00.01 . 01 . 2.08 . 02 . 5 . 1	BELANJA OPERASI	26.770.000,00	16.816.571,00	(9.953.429,00)	62,82	
1.06 . 1-06.0-00.0-00.01 . 01 . 2.08 . 02 . 5 . 1 . 2	- Belanja Barang dan Jasa	26.770.000,00	16.816.571,00	(9.953.429,00)	62,82	
1.06 . 1-06.0-00.0-00.01 . 01 . 2.08 . 04	**Penyediaan Jasa Pelayanan Umum Kantor**	208.550.000,00	208.550.000,00	0,00	100,00	
1.06 . 1-06.0-00.0-00.01 . 01 . 2.08 . 04 . 5 . 1	BELANJA OPERASI	208.550.000,00	208.550.000,00	0,00	100,00	
1.06 . 1-06.0-00.0-00.01 . 01 . 2.08 . 04 . 5 . 1 . 2	- Belanja Barang dan Jasa	208.550.000,00	208.550.000,00	0,00	100,00	
1.06 . 1-06.0-00.0-00.01 . 01 . 2.09	Pemeliharaan Barang Milik Daerah Penunjang Urusan Pemerintahan Daerah	222.192.400,00	172.930.504,00	(49.261.896,00)	77,83	

Printed By SimDa

KODE REKENING	URAIAN	JUMLAH (Rp)		BERTAMBAH / (BERKURANG)		DASAR HUKUM
		ANGGARAN SETELAH PERUBAHAN	REALISASI	(Rp)	(%)	
1	2	3	4	5 = 4 - 3	6	7
1.06 . 1-06.0-00.0-00.01 . 01 . 2.09 . 02	**Penyediaan Jasa Pemeliharaan, Biaya Pemeliharaan, Pajak dan Perizinan Kendaraan Dinas Operasional atau Lapangan**	192.892.400,00	144.155.504,00	(48.736.896,00)	74,73	
1.06 . 1-06.0-00.0-00.01 . 01 . 2.09 . 02 . 5 . 1	BELANJA OPERASI	192.892.400,00	144.155.504,00	(48.736.896,00)	74,73	
1.06 . 1-06.0-00.0-00.01 . 01 . 2.09 . 02 . 5 . 1 . 2	- Belanja Barang dan Jasa	192.892.400,00	144.155.504,00	(48.736.896,00)	74,73	
1.06 . 1-06.0-00.0-00.01 . 01 . 2.09 . 06	**Pemeliharaan Peralatan dan Mesin Lainnya**	20.300.000,00	20.000.000,00	(300.000,00)	98,52	
1.06 . 1-06.0-00.0-00.01 . 01 . 2.09 . 06 . 5 . 1	BELANJA OPERASI	20.300.000,00	20.000.000,00	(300.000,00)	98,52	
1.06 . 1-06.0-00.0-00.01 . 01 . 2.09 . 06 . 5 . 1 . 2	- Belanja Barang dan Jasa	20.300.000,00	20.000.000,00	(300.000,00)	98,52	
1.06 . 1-06.0-00.0-00.01 . 01 . 2.09 . 09	**Pemeliharaan/Rehabilitasi Gedung Kantor dan Bangunan Lainnya**	4.000.000,00	3.800.000,00	(200.000,00)	95,00	
1.06 . 1-06.0-00.0-00.01 . 01 . 2.09 . 09 . 5 . 1	BELANJA OPERASI	4.000.000,00	3.800.000,00	(200.000,00)	95,00	
1.06 . 1-06.0-00.0-00.01 . 01 . 2.09 . 09 . 5 . 1 . 2	- Belanja Barang dan Jasa	4.000.000,00	3.800.000,00	(200.000,00)	95,00	
1.06 . 1-06.0-00.0-00.01 . 01 . 2.09 . 06	**Pemeliharaan Peralatan dan Mesin Lainnya**	5.000.000,00	4.975.000,00	(25.000,00)	99,50	
1.06 . 1-06.0-00.0-00.01 . 01 . 2.09 . 06 . 5 . 2	BELANJA MODAL	5.000.000,00	4.975.000,00	(25.000,00)	99,50	
1.06 . 1-06.0-00.0-00.01 . 01 . 2.09 . 06 . 5 . 2 . 2	- Belanja Modal Peralatan dan Mesin	5.000.000,00	4.975.000,00	(25.000,00)	99,50	
1.06 . 1-06.0-00.0-00.01 . 02	**Program Pemberdayaan Sosial**	100.000.000,00	93.941.600,00	(6.058.400,00)	93,94	
1.06 . 1-06.0-00.0-00.01 . 02 . 2.03	Pengembangan Potensi Sumber Kesejahteraan Sosial Daerah Kabupaten/Kota	100.000.000,00	93.941.600,00	(6.058.400,00)	93,94	
1.06 . 1-06.0-00.0-00.01 . 02 . 2.03 . 01	**Peningkatan Kemampuan Potensi Pekerja Sosial Masyarakat Kewenangan Kabupaten/Kota**	28.257.200,00	26.994.590,00	(1.262.610,00)	95,53	
1.06 . 1-06.0-00.0-00.01 . 02 . 2.03 . 01 . 5 . 1	BELANJA OPERASI	28.257.200,00	26.994.590,00	(1.262.610,00)	95,53	
1.06 . 1-06.0-00.0-00.01 . 02 . 2.03 . 01 . 5 . 1 . 2	- Belanja Barang dan Jasa	28.257.200,00	26.994.590,00	(1.262.610,00)	95,53	
1.06 . 1-06.0-00.0-00.01 . 02 . 2.03 . 03	**Peningkatan Kemampuan Potensi Sumber Kesejahteraan Sosial Keluarga Kewenangan Kabupaten/Kota**	32.993.000,00	30.567.590,00	(2.425.410,00)	92,65	
1.06 . 1-06.0-00.0-00.01 . 02 . 2.03 . 03 . 5 . 1	BELANJA OPERASI	32.993.000,00	30.567.590,00	(2.425.410,00)	92,65	
1.06 . 1-06.0-00.0-00.01 . 02 . 2.03 . 03 . 5 . 1 . 2	- Belanja Barang dan Jasa	32.993.000,00	30.567.590,00	(2.425.410,00)	92,65	
1.06 . 1-06.0-00.0-00.01 . 02 . 2.03 . 04	**Peningkatan Kemampuan Potensi Sumber Kesejahteraan Sosial Kelembagaan Masyarakat Kewenangan Kabupaten/Kota**	38.749.800,00	36.379.420,00	(2.370.380,00)	93,88	
1.06 . 1-06.0-00.0-00.01 . 02 . 2.03 . 04 . 5 . 1	BELANJA OPERASI	38.749.800,00	36.379.420,00	(2.370.380,00)	93,88	
1.06 . 1-06.0-00.0-00.01 . 02 . 2.03 . 04 . 5 . 1 . 2	- Belanja Barang dan Jasa	38.749.800,00	36.379.420,00	(2.370.380,00)	93,88	
1.06 . 1-06.0-00.0-00.01 . 04	**Program Rehabilitasi Sosial**	97.522.250,00	71.146.840,00	(26.375.410,00)	72,95	

Printed By SimDa

KODE REKENING	URAIAN	JUMLAH (Rp)		BERTAMBAH / (BERKURANG)		DASAR HUKUM
		ANGGARAN SETELAH PERUBAHAN	REALISASI	(Rp)	(%)	
1	2	3	4	5 = 4 - 3	6	7
1.06 . 1-06.0-00.0-00.01 . 04 . 2.01	Rehabilitasi Sosial Dasar Penyandang Disabilitas Terlantar, Anak Terlantar, Lanjut Usia Terlantar, serta Gelandangan Pengemis di Luar Panti Sosial	67.524.850,00	60.774.490,00	(6.750.360,00)	90,00	
1.06 . 1-06.0-00.0-00.01 . 04 . 2.01 . 03	**Penyediaan Alat Bantu**	525.000,00	524.900,00	(100,00)	99,98	
1.06 . 1-06.0-00.0-00.01 . 04 . 2.01 . 03 . 5 . 1	BELANJA OPERASI	525.000,00	524.900,00	(100,00)	99,98	
1.06 . 1-06.0-00.0-00.01 . 04 . 2.01 . 03 . 5 . 1 . 2	- Belanja Barang dan Jasa	525.000,00	524.900,00	(100,00)	99,98	
1.06 . 1-06.0-00.0-00.01 . 04 . 2.01 . 06	**Pemberian Bimbingan Sosial kepada Keluarga Penyandang Disabilitas Terlantar, Anak Terlantar, Lanjut Usia Terlantar, serta Gelandangan Pengemis dan Masyarakat**	42.499.850,00	41.679.590,00	(820.260,00)	98,07	
1.06 . 1-06.0-00.0-00.01 . 04 . 2.01 . 06 . 5 . 1	BELANJA OPERASI	42.499.850,00	41.679.590,00	(820.260,00)	98,07	
1.06 . 1-06.0-00.0-00.01 . 04 . 2.01 . 06 . 5 . 1 . 2	- Belanja Barang dan Jasa	42.499.850,00	41.679.590,00	(820.260,00)	98,07	
1.06 . 1-06.0-00.0-00.01 . 04 . 2.01 . 03	**Penyediaan Alat Bantu**	24.500.000,00	18.570.000,00	(5.930.000,00)	75,80	
1.06 . 1-06.0-00.0-00.01 . 04 . 2.01 . 03 . 5 . 1	BELANJA OPERASI	24.500.000,00	18.570.000,00	(5.930.000,00)	75,80	
1.06 . 1-06.0-00.0-00.01 . 04 . 2.01 . 03 . 5 . 1 . 6	- Belanja Bantuan Sosial	24.500.000,00	18.570.000,00	(5.930.000,00)	75,80	
1.06 . 1-06.0-00.0-00.01 . 04 . 2.02	Rehabilitasi Sosial Penyandang Masalah Kesejahteraan Sosial (PMKS) Lainnya Bukan Korban HIV/AIDS dan NAPZA di Luar Panti Sosial	29.997.400,00	10.372.350,00	(19.625.050,00)	34,58	
1.06 . 1-06.0-00.0-00.01 . 04 . 2.02 . 02	**Pemberian Layanan Kedaruratan**	29.997.400,00	10.372.350,00	(19.625.050,00)	34,58	
1.06 . 1-06.0-00.0-00.01 . 04 . 2.02 . 02 . 5 . 1	BELANJA OPERASI	29.997.400,00	10.372.350,00	(19.625.050,00)	34,58	
1.06 . 1-06.0-00.0-00.01 . 04 . 2.02 . 02 . 5 . 1 . 2	- Belanja Barang dan Jasa	29.997.400,00	10.372.350,00	(19.625.050,00)	34,58	
1.06 . 1-06.0-00.0-00.01 . 05	**Program Perlindungan Dan Jaminan Sosial**	40.899.750,00	31.732.850,00	(9.166.900,00)	77,59	
1.06 . 1-06.0-00.0-00.01 . 05 . 2.02	Pengelolaan Data Fakir Miskin Cakupan Daerah Kabupaten/Kota	40.899.750,00	31.732.850,00	(9.166.900,00)	77,59	
1.06 . 1-06.0-00.0-00.01 . 05 . 2.02 . 03	**Fasilitasi Bantuan Sosial Kesejahteraan Keluarga**	40.899.750,00	31.732.850,00	(9.166.900,00)	77,59	
1.06 . 1-06.0-00.0-00.01 . 05 . 2.02 . 03 . 5 . 1	BELANJA OPERASI	40.899.750,00	31.732.850,00	(9.166.900,00)	77,59	
1.06 . 1-06.0-00.0-00.01 . 05 . 2.02 . 03 . 5 . 1 . 2	- Belanja Barang dan Jasa	40.899.750,00	31.732.850,00	(9.166.900,00)	77,59	
1.06 . 1-06.0-00.0-00.01 . 06	**Program Penanganan Bencana**	28.099.000,00	27.873.400,00	(225.600,00)	99,20	
1.06 . 1-06.0-00.0-00.01 . 06 . 2.01	Perlindungan Sosial Korban Bencana Alam dan Sosial Kabupaten/Kota	28.099.000,00	27.873.400,00	(225.600,00)	99,20	
1.06 . 1-06.0-00.0-00.01 . 06 . 2.01 . 04	**Penanganan Khusus bagi Kelompok Rentan**	28.099.000,00	27.873.400,00	(225.600,00)	99,20	
1.06 . 1-06.0-00.0-00.01 . 06 . 2.01 . 04 . 5 . 1	BELANJA OPERASI	28.099.000,00	27.873.400,00	(225.600,00)	99,20	

KODE REKENING	URAIAN	JUMLAH (Rp)		BERTAMBAH / (BERKURANG)		DASAR HUKUM
		ANGGARAN SETELAH PERUBAHAN	REALISASI	(Rp)	(%)	
1	2	3	4	5 = 4 - 3	6	7
1.06 . 1-06.0-00.0-00.01 . 06 . 2.01 . 04 . 5 . 1 . 2	- Belanja Barang dan Jasa	28.099.000,00	27.873.400,00	(225.600,00)	99,20	
	SURPLUS / (DEFISIT)	(4.461.345.836,00)	(4.196.193.268,00)	265.152.568,00	94,06	
	PEMBIAYAAN NETTO	0,00	0,00	0,00	0,00	
	SISA LEBIH PEMBIAYAAN ANGGARAN (SILPA)	(4.461.345.836,00)	(4.196.193.268,00)	265.152.568,00	94,06	

Bangli, 16 Agustus 2022

BUPATI BANGLI

SANG NYOMAN SEDANA ARTA

Printed By SimDa

PEMERINTAH KABUPATEN BANGLI

RINCIAN ANGGARAN PENDAPATAN DAN BELANJA DAERAH MENURUT URUSAN PEMERINTAH DAERAH, ORGANISASI, PROGRAM, KEGIATAN, SUB KEGIATAN, KELOMPOK, DAN JENIS PENDAPATAN, BELANJA DAN PEMBIAYAAN

TAHUN ANGGARAN 2021

Urusan Pemerintahan : 2 URUSAN PEMERINTAHAN WAJIB YANG TIDAK BERKAITAN DENGAN PELAYANAN DASAR
Bidang Pemerintahan : 2.11 Lingkungan Hidup
Unit Organisasi : 2.11 . 2-11.0-00.0-00.01 Dinas Lingkungan Hidup

KODE REKENING	URAIAN	JUMLAH (Rp)		BERTAMBAH / (BERKURANG)		DASAR HUKUM
		ANGGARAN SETELAH PERUBAHAN	REALISASI	(Rp)	(%)	
1	2	3	4	5 = 4 - 3	6	7
2.11 . 2-11.0-00.0-00.01 . 00 . 0.00 . 00 . 4	**PENDAPATAN DAERAH**	114.480.000,00	115.834.000,00	1.354.000,00	101,18	
2.11 . 2-11.0-00.0-00.01 . 00 . 0.00 . 00 . 4 . 1	PENDAPATAN ASLI DAERAH (PAD)	114.480.000,00	115.834.000,00	1.354.000,00	101,18	
2.11 . 2-11.0-00.0-00.01 . 00 . 0.00 . 00 . 4 . 1 . 2	- Retribusi Daerah	114.480.000,00	115.834.000,00	1.354.000,00	101,18	
2.11 . 2-11.0-00.0-00.01 . 01 . 2.01 . 01 . 5	**BELANJA DAERAH**	34.930.701.698,00	33.901.345.217,00	(1.029.356.481,00)	97,05	
2.11 . 2-11.0-00.0-00.01 . 01	**Program Penunjang Urusan Pemerintahan Daerah Kabupaten/Kota**	27.952.607.250,00	27.166.785.009,00	(785.822.241,00)	97,19	
2.11 . 2-11.0-00.0-00.01 . 01 . 2.01	Perencanaan, Penganggaran, dan Evaluasi Kinerja Perangkat Daerah	5.379.250,00	3.041.200,00	(2.338.050,00)	56,54	
2.11 . 2-11.0-00.0-00.01 . 01 . 2.01 . 01	**Penyusunan Dokumen Perencanaan Perangkat Daerah**	4.154.250,00	2.410.000,00	(1.744.250,00)	58,01	
2.11 . 2-11.0-00.0-00.01 . 01 . 2.01 . 01 . 5 . 1	BELANJA OPERASI	4.154.250,00	2.410.000,00	(1.744.250,00)	58,01	
2.11 . 2-11.0-00.0-00.01 . 01 . 2.01 . 01 . 5 . 1 . 2	- Belanja Barang dan Jasa	4.154.250,00	2.410.000,00	(1.744.250,00)	58,01	
2.11 . 2-11.0-00.0-00.01 . 01 . 2.01 . 06	**Koordinasi dan Penyusunan Laporan Capaian Kinerja dan Ikhtisar Realisasi Kinerja SKPD**	1.225.000,00	631.200,00	(593.800,00)	51,53	
2.11 . 2-11.0-00.0-00.01 . 01 . 2.01 . 06 . 5 . 1	BELANJA OPERASI	1.225.000,00	631.200,00	(593.800,00)	51,53	
2.11 . 2-11.0-00.0-00.01 . 01 . 2.01 . 06 . 5 . 1 . 2	- Belanja Barang dan Jasa	1.225.000,00	631.200,00	(593.800,00)	51,53	
2.11 . 2-11.0-00.0-00.01 . 01 . 2.02	Administrasi Keuangan Perangkat Daerah	25.995.085.000,00	25.385.190.463,00	(609.894.537,00)	97,65	
2.11 . 2-11.0-00.0-00.01 . 01 . 2.02 . 01	**Penyediaan Gaji dan Tunjangan ASN**	25.994.460.000,00	25.384.834.463,00	(609.625.537,00)	97,65	
2.11 . 2-11.0-00.0-00.01 . 01 . 2.02 . 01 . 5 . 1	BELANJA OPERASI	25.994.460.000,00	25.384.834.463,00	(609.625.537,00)	97,65	
2.11 . 2-11.0-00.0-00.01 . 01 . 2.02 . 01 . 5 . 1 . 1	- Belanja Pegawai	25.994.460.000,00	25.384.834.463,00	(609.625.537,00)	97,65	
2.11 . 2-11.0-00.0-00.01 . 01 . 2.02 . 05	**Koordinasi dan Penyusunan Laporan Keuangan Akhir Tahun SKPD**	625.000,00	356.000,00	(269.000,00)	56,96	
2.11 . 2-11.0-00.0-00.01 . 01 . 2.02 . 05 . 5 . 1	BELANJA OPERASI	625.000,00	356.000,00	(269.000,00)	56,96	

printed By SimDa

KODE REKENING	URAIAN	JUMLAH (Rp)		BERTAMBAH / (BERKURANG)		DASAR HUKUM
		ANGGARAN SETELAH PERUBAHAN	REALISASI	(Rp)	(%)	
1	2	3	4	5 = 4 - 3	6	7
2.11 . 2-11.0-00.0-00.01 . 01 . 2.02 . 05 . 5 . 1 . 2	- Belanja Barang dan Jasa	625.000,00	356.000,00	(269.000,00)	56,96	
2.11 . 2-11.0-00.0-00.01 . 01 . 2.06	Administrasi Umum Perangkat Daerah	166.067.150,00	152.623.168,00	(13.443.982,00)	91,90	
2.11 . 2-11.0-00.0-00.01 . 01 . 2.06 . 01	**Penyediaan Komponen Instalasi Listrik/Penerangan Bangunan Kantor**	4.240.000,00	3.368.200,00	(871.800,00)	79,44	
2.11 . 2-11.0-00.0-00.01 . 01 . 2.06 . 01 . 5 . 1	BELANJA OPERASI	4.240.000,00	3.368.200,00	(871.800,00)	79,44	
2.11 . 2-11.0-00.0-00.01 . 01 . 2.06 . 01 . 5 . 1 . 2	- Belanja Barang dan Jasa	4.240.000,00	3.368.200,00	(871.800,00)	79,44	
2.11 . 2-11.0-00.0-00.01 . 01 . 2.06 . 02	**Penyediaan Peralatan dan Perlengkapan Kantor**	9.448.000,00	8.990.828,00	(457.172,00)	95,16	
2.11 . 2-11.0-00.0-00.01 . 01 . 2.06 . 02 . 5 . 1	BELANJA OPERASI	9.448.000,00	8.990.828,00	(457.172,00)	95,16	
2.11 . 2-11.0-00.0-00.01 . 01 . 2.06 . 02 . 5 . 1 . 2	- Belanja Barang dan Jasa	9.448.000,00	8.990.828,00	(457.172,00)	95,16	
2.11 . 2-11.0-00.0-00.01 . 01 . 2.06 . 04	**Penyediaan Bahan Logistik Kantor**	131.464.300,00	124.847.340,00	(6.616.960,00)	94,97	
2.11 . 2-11.0-00.0-00.01 . 01 . 2.06 . 04 . 5 . 1	BELANJA OPERASI	131.464.300,00	124.847.340,00	(6.616.960,00)	94,97	
2.11 . 2-11.0-00.0-00.01 . 01 . 2.06 . 04 . 5 . 1 . 2	- Belanja Barang dan Jasa	131.464.300,00	124.847.340,00	(6.616.960,00)	94,97	
2.11 . 2-11.0-00.0-00.01 . 01 . 2.06 . 05	**Penyediaan Barang Cetakan dan Penggandaan**	13.294.850,00	7.796.800,00	(5.498.050,00)	58,65	
2.11 . 2-11.0-00.0-00.01 . 01 . 2.06 . 05 . 5 . 1	BELANJA OPERASI	13.294.850,00	7.796.800,00	(5.498.050,00)	58,65	
2.11 . 2-11.0-00.0-00.01 . 01 . 2.06 . 05 . 5 . 1 . 2	- Belanja Barang dan Jasa	13.294.850,00	7.796.800,00	(5.498.050,00)	58,65	
2.11 . 2-11.0-00.0-00.01 . 01 . 2.06 . 06	**Penyediaan Bahan Bacaan dan Peraturan Perundang-undangan**	7.620.000,00	7.620.000,00	0,00	100,00	
2.11 . 2-11.0-00.0-00.01 . 01 . 2.06 . 06 . 5 . 1	BELANJA OPERASI	7.620.000,00	7.620.000,00	0,00	100,00	
2.11 . 2-11.0-00.0-00.01 . 01 . 2.06 . 06 . 5 . 1 . 2	- Belanja Barang dan Jasa	7.620.000,00	7.620.000,00	0,00	100,00	
2.11 . 2-11.0-00.0-00.01 . 01 . 2.07	Pengadaan Barang Milik Daerah Penunjang Urusan Pemerintah Daerah	123.062.650,00	120.360.900,00	(2.701.750,00)	97,80	
2.11 . 2-11.0-00.0-00.01 . 01 . 2.07 . 06	**Pengadaan Peralatan dan Mesin Lainnya**	123.062.650,00	120.360.900,00	(2.701.750,00)	97,80	
2.11 . 2-11.0-00.0-00.01 . 01 . 2.07 . 06 . 5 . 1	BELANJA OPERASI	600.000,00	600.000,00	0,00	100,00	
2.11 . 2-11.0-00.0-00.01 . 01 . 2.07 . 06 . 5 . 1 . 2	- Belanja Barang dan Jasa	600.000,00	600.000,00	0,00	100,00	
2.11 . 2-11.0-00.0-00.01 . 01 . 2.07 . 06 . 5 . 2	BELANJA MODAL	122.462.650,00	119.760.900,00	(2.701.750,00)	97,79	
2.11 . 2-11.0-00.0-00.01 . 01 . 2.07 . 06 . 5 . 2 . 2	- Belanja Modal Peralatan dan Mesin	122.462.650,00	119.760.900,00	(2.701.750,00)	97,79	
2.11 . 2-11.0-00.0-00.01 . 01 . 2.08	Penyediaan Jasa Penunjang Urusan Pemerintahan Daerah	1.281.800.000,00	1.276.683.178,00	(5.116.822,00)	99,60	
2.11 . 2-11.0-00.0-00.01 . 01 . 2.08 . 01	**Penyediaan Jasa Surat Menyurat**	7.200.000,00	7.200.000,00	0,00	100,00	
2.11 . 2-11.0-00.0-00.01 . 01 . 2.08 . 01 . 5 . 1	BELANJA OPERASI	7.200.000,00	7.200.000,00	0,00	100,00	

Printed By SimDa

KODE REKENING	URAIAN	JUMLAH (Rp)		BERTAMBAH / (BERKURANG)		DASAR HUKUM
		ANGGARAN SETELAH PERUBAHAN	REALISASI	(Rp)	(%)	
1	2	3	4	5 = 4 - 3	6	7
2.11 . 2-11.0-00.0-00.01 . 01 . 2.08 . 01 . 5 . 1 . 2	- Belanja Barang dan Jasa	7.200.000,00	7.200.000,00	0,00	100,00	
2.11 . 2-11.0-00.0-00.01 . 01 . 2.08 . 02	**Penyediaan Jasa Komunikasi, Sumber Daya Air dan Listrik**	35.300.000,00	30.183.178,00	(5.116.822,00)	85,50	
2.11 . 2-11.0-00.0-00.01 . 01 . 2.08 . 02 . 5 . 1	BELANJA OPERASI	35.300.000,00	30.183.178,00	(5.116.822,00)	85,50	
2.11 . 2-11.0-00.0-00.01 . 01 . 2.08 . 02 . 5 . 1 . 2	- Belanja Barang dan Jasa	35.300.000,00	30.183.178,00	(5.116.822,00)	85,50	
2.11 . 2-11.0-00.0-00.01 . 01 . 2.08 . 04	**Penyediaan Jasa Pelayanan Umum Kantor**	1.239.300.000,00	1.239.300.000,00	0,00	100,00	
2.11 . 2-11.0-00.0-00.01 . 01 . 2.08 . 04 . 5 . 1	BELANJA OPERASI	1.239.300.000,00	1.239.300.000,00	0,00	100,00	
2.11 . 2-11.0-00.0-00.01 . 01 . 2.08 . 04 . 5 . 1 . 2	- Belanja Barang dan Jasa	1.239.300.000,00	1.239.300.000,00	0,00	100,00	
2.11 . 2-11.0-00.0-00.01 . 01 . 2.09	Pemeliharaan Barang Milik Daerah Penunjang Urusan Pemerintahan Daerah	381.213.200,00	228.886.100,00	(152.327.100,00)	60,04	
2.11 . 2-11.0-00.0-00.01 . 01 . 2.09 . 02	**Penyediaan Jasa Pemeliharaan, Biaya Pemeliharaan, Pajak dan Perizinan Kendaraan Dinas Operasional atau Lapangan**	358.913.200,00	212.106.100,00	(146.807.100,00)	59,10	
2.11 . 2-11.0-00.0-00.01 . 01 . 2.09 . 02 . 5 . 1	BELANJA OPERASI	358.913.200,00	212.106.100,00	(146.807.100,00)	59,10	
2.11 . 2-11.0-00.0-00.01 . 01 . 2.09 . 02 . 5 . 1 . 2	- Belanja Barang dan Jasa	358.913.200,00	212.106.100,00	(146.807.100,00)	59,10	
2.11 . 2-11.0-00.0-00.01 . 01 . 2.09 . 06	**Pemeliharaan Peralatan dan Mesin Lainnya**	22.300.000,00	16.780.000,00	(5.520.000,00)	75,25	
2.11 . 2-11.0-00.0-00.01 . 01 . 2.09 . 06 . 5 . 1	BELANJA OPERASI	17.300.000,00	11.805.000,00	(5.495.000,00)	68,24	
2.11 . 2-11.0-00.0-00.01 . 01 . 2.09 . 06 . 5 . 1 . 2	- Belanja Barang dan Jasa	17.300.000,00	11.805.000,00	(5.495.000,00)	68,24	
2.11 . 2-11.0-00.0-00.01 . 01 . 2.09 . 06 . 5 . 2	BELANJA MODAL	5.000.000,00	4.975.000,00	(25.000,00)	99,50	
2.11 . 2-11.0-00.0-00.01 . 01 . 2.09 . 06 . 5 . 2 . 2	- Belanja Modal Peralatan dan Mesin	5.000.000,00	4.975.000,00	(25.000,00)	99,50	
2.11 . 2-11.0-00.0-00.01 . 02	**Program Perencanaan Lingkungan Hidup**	94.000.000,00	93.724.000,00	(276.000,00)	99,71	
2.11 . 2-11.0-00.0-00.01 . 02 . 2.02	Penyelenggaraan Kajian Lingkungan Hidup Strategis (KLHS) Kabupaten/Kota	94.000.000,00	93.724.000,00	(276.000,00)	99,71	
2.11 . 2-11.0-00.0-00.01 . 02 . 2.02 . 01	**Pembuatan dan Pelaksanaan KLHS Rencana Tata Ruang**	94.000.000,00	93.724.000,00	(276.000,00)	99,71	
2.11 . 2-11.0-00.0-00.01 . 02 . 2.02 . 01 . 5 . 1	BELANJA OPERASI	94.000.000,00	93.724.000,00	(276.000,00)	99,71	
2.11 . 2-11.0-00.0-00.01 . 02 . 2.02 . 01 . 5 . 1 . 2	- Belanja Barang dan Jasa	94.000.000,00	93.724.000,00	(276.000,00)	99,71	
2.11 . 2-11.0-00.0-00.01 . 03	**Program Pengendalian Pencemaran Dan/Atau Kerusakan Lingkungan Hidup**	39.953.000,00	31.825.600,00	(8.127.400,00)	79,66	
2.11 . 2-11.0-00.0-00.01 . 03 . 2.01	Pencegahan Pencemaran dan/atau Kerusakan Lingkungan Hidup Kabupaten/Kota	36.953.000,00	28.825.600,00	(8.127.400,00)	78,01	

Printed By SimDa

KODE REKENING	URAIAN	JUMLAH (Rp)		BERTAMBAH / (BERKURANG)		DASAR HUKUM
		ANGGARAN SETELAH PERUBAHAN	REALISASI	(Rp)	(%)	
1	2	3	4	5 = 4 - 3	6	7
2.11 . 2-11.0-00.0-00.01 . 03 . 2.01 . 01	**Koordinasi, Sinkronisasi dan Pelaksanaan Pencegahan Pencemaran Lingkungan Hidup Dilaksanakan terhadap Media Tanah, Air, Udara, dan Laut**	36.953.000,00	28.825.600,00	(8.127.400,00)	78,01	
2.11 . 2-11.0-00.0-00.01 . 03 . 2.01 . 01 . 5 . 1	BELANJA OPERASI	36.953.000,00	28.825.600,00	(8.127.400,00)	78,01	
2.11 . 2-11.0-00.0-00.01 . 03 . 2.01 . 01 . 5 . 1 . 2	- Belanja Barang dan Jasa	36.953.000,00	28.825.600,00	(8.127.400,00)	78,01	
2.11 . 2-11.0-00.0-00.01 . 03 . 2.01 . 02	**Koordinasi, Sinkronisasi dan Pelaksanaan Pengendalian Emisi Gas Rumah Kaca, Mitigasi dan Adaptasi Perubahan Iklim**	0,00	0,00	0,00	0,00	
2.11 . 2-11.0-00.0-00.01 . 03 . 2.01 . 02 . 5 . 1	BELANJA OPERASI	0,00	0,00	0,00	0,00	
2.11 . 2-11.0-00.0-00.01 . 03 . 2.01 . 02 . 5 . 1 . 2	- Belanja Barang dan Jasa	0,00	0,00	0,00	0,00	
2.11 . 2-11.0-00.0-00.01 . 03 . 2.02	Penanggulangan Pencemaran dan/atau Kerusakan Lingkungan Hidup Kabupaten/Kota	0,00	0,00	0,00	0,00	
2.11 . 2-11.0-00.0-00.01 . 03 . 2.02 . 01	**Pemberian Informasi Peringatan Pencemaran dan/atau Kerusakan Lingkungan Hidup pada Masyarakat**	0,00	0,00	0,00	0,00	
2.11 . 2-11.0-00.0-00.01 . 03 . 2.02 . 01 . 5 . 1	BELANJA OPERASI	0,00	0,00	0,00	0,00	
2.11 . 2-11.0-00.0-00.01 . 03 . 2.02 . 01 . 5 . 1 . 2	- Belanja Barang dan Jasa	0,00	0,00	0,00	0,00	
2.11 . 2-11.0-00.0-00.01 . 03 . 2.03	Pemulihan Pencemaran dan/atau Kerusakan Lingkungan Hidup Kabupaten/Kota	3.000.000,00	3.000.000,00	0,00	100,00	
2.11 . 2-11.0-00.0-00.01 . 03 . 2.03 . 02	**Koordinasi dan Sinkronisasi Pembersihan Unsur Pencemar**	3.000.000,00	3.000.000,00	0,00	100,00	
2.11 . 2-11.0-00.0-00.01 . 03 . 2.03 . 02 . 5 . 1	BELANJA OPERASI	3.000.000,00	3.000.000,00	0,00	100,00	
2.11 . 2-11.0-00.0-00.01 . 03 . 2.03 . 02 . 5 . 1 . 2	- Belanja Barang dan Jasa	3.000.000,00	3.000.000,00	0,00	100,00	
2.11 . 2-11.0-00.0-00.01 . 04	**Program Pengelolaan Keanekaragaman Hayati (KEHATI)**	915.140.050,00	872.000.400,00	(43.139.650,00)	95,29	
2.11 . 2-11.0-00.0-00.01 . 04 . 2.01	Pengelolaan Keanekaragaman Hayati Kabupaten/Kota	915.140.050,00	872.000.400,00	(43.139.650,00)	95,29	
2.11 . 2-11.0-00.0-00.01 . 04 . 2.01 . 04	**Pengelolaan Ruang Terbuka Hijau (RTH)**	915.140.050,00	872.000.400,00	(43.139.650,00)	95,29	
2.11 . 2-11.0-00.0-00.01 . 04 . 2.01 . 04 . 5 . 1	BELANJA OPERASI	715.140.050,00	674.616.400,00	(40.523.650,00)	94,33	
2.11 . 2-11.0-00.0-00.01 . 04 . 2.01 . 04 . 5 . 1 . 2	- Belanja Barang dan Jasa	715.140.050,00	674.616.400,00	(40.523.650,00)	94,33	
2.11 . 2-11.0-00.0-00.01 . 04 . 2.01 . 04 . 5 . 2	BELANJA MODAL	200.000.000,00	197.384.000,00	(2.616.000,00)	98,69	
2.11 . 2-11.0-00.0-00.01 . 04 . 2.01 . 04 . 5 . 2 . 5	- Belanja Modal Aset Tetap Lainnya	200.000.000,00	197.384.000,00	(2.616.000,00)	98,69	
2.11 . 2-11.0-00.0-00.01 . 05	**Program Pengendalian Bahan Berbahaya Dan Beracun (B3) Dan Limbah Bahan Berbahaya Dan Beracun (Limbah B3)**	10.037.750,00	9.618.000,00	(419.750,00)	95,82	

KODE REKENING	URAIAN	JUMLAH (Rp)		BERTAMBAH / (BERKURANG)		DASAR HUKUM
		ANGGARAN SETELAH PERUBAHAN	REALISASI	(Rp)	(%)	
1	2	3	4	5 = 4 - 3	6	7
2.11 . 2-11.0-00.0-00.01 . 05 . 2.01	Penyimpanan Sementara Limbah B3	10.037.750,00	9.618.000,00	(419.750,00)	95,82	
2.11 . 2-11.0-00.0-00.01 . 05 . 2.01 . 02	**Verifikasi Lapangan untuk Memastikan Pemenuhan Persyaratan Administrasi dan Teknis Penyimpanan Sementara Limbah B3**	10.037.750,00	9.618.000,00	(419.750,00)	95,82	
2.11 . 2-11.0-00.0-00.01 . 05 . 2.01 . 02 . 5 . 1	BELANJA OPERASI	10.037.750,00	9.618.000,00	(419.750,00)	95,82	
2.11 . 2-11.0-00.0-00.01 . 05 . 2.01 . 02 . 5 . 1 . 2	- Belanja Barang dan Jasa	10.037.750,00	9.618.000,00	(419.750,00)	95,82	
2.11 . 2-11.0-00.0-00.01 . 06	**Program Pembinaan Dan Pengawasan Terhadap Izin Lingkungan Dan Izin Perlindungan Dan Pengelolaan Lingkungan Hidup (PPLH)**	35.525.000,00	35.000.000,00	(525.000,00)	98,52	
2.11 . 2-11.0-00.0-00.01 . 06 . 2.01	Pembinaan dan Pengawasan terhadap Usaha dan/atau Kegiatan yang Izin Lingkungan dan Izin PPLH diterbitkan oleh Pemerintah Daerah Kabupaten/Kota	35.525.000,00	35.000.000,00	(525.000,00)	98,52	
2.11 . 2-11.0-00.0-00.01 . 06 . 2.01 . 03	**Pengawasan Usaha dan/atau Kegiatan yang Izin Lingkungan Hidup, Izin PPLH yang Diterbitkan oleh Pemerintah Daerah Kabupaten/Kota**	35.525.000,00	35.000.000,00	(525.000,00)	98,52	
2.11 . 2-11.0-00.0-00.01 . 06 . 2.01 . 03 . 5 . 1	BELANJA OPERASI	35.525.000,00	35.000.000,00	(525.000,00)	98,52	
2.11 . 2-11.0-00.0-00.01 . 06 . 2.01 . 03 . 5 . 1 . 2	- Belanja Barang dan Jasa	35.525.000,00	35.000.000,00	(525.000,00)	98,52	
2.11 . 2-11.0-00.0-00.01 . 09	**Program Penghargaan Lingkungan Hidup Untuk Masyarakat**	4.446.000,00	3.280.000,00	(1.166.000,00)	73,77	
2.11 . 2-11.0-00.0-00.01 . 09 . 2.01	Pemberian Penghargaan Lingkungan Hidup Tingkat Daerah Kabupaten/Kota	4.446.000,00	3.280.000,00	(1.166.000,00)	73,77	
2.11 . 2-11.0-00.0-00.01 . 09 . 2.01 . 01	**Penilaian Kinerja Masyarakat/Lembaga Masyarakat/Dunia Usaha/Dunia Pendidikan/ Filantropi dalam Perlindungan dan Pengelolaan Lingkungan Hidup**	4.446.000,00	3.280.000,00	(1.166.000,00)	73,77	
2.11 . 2-11.0-00.0-00.01 . 09 . 2.01 . 01 . 5 . 1	BELANJA OPERASI	4.446.000,00	3.280.000,00	(1.166.000,00)	73,77	
2.11 . 2-11.0-00.0-00.01 . 09 . 2.01 . 01 . 5 . 1 . 2	- Belanja Barang dan Jasa	4.446.000,00	3.280.000,00	(1.166.000,00)	73,77	
2.11 . 2-11.0-00.0-00.01 . 10	**Program Penanganan Pengaduan Lingkungan Hidup**	9.850.000,00	9.400.000,00	(450.000,00)	95,43	
2.11 . 2-11.0-00.0-00.01 . 10 . 2.01	Penyelesaian Pengaduan Masyarakat di Bidang Perlindungan dan Pengelolaan Lingkungan Hidup (PPLH) Kabupaten/Kota	9.850.000,00	9.400.000,00	(450.000,00)	95,43	
2.11 . 2-11.0-00.0-00.01 . 10 . 2.01 . 01	**Pengelolaan Pengaduan Masyarakat terhadap PPLH Kabupaten/Kota**	9.850.000,00	9.400.000,00	(450.000,00)	95,43	
2.11 . 2-11.0-00.0-00.01 . 10 . 2.01 . 01 . 5 . 1	BELANJA OPERASI	9.850.000,00	9.400.000,00	(450.000,00)	95,43	

KODE REKENING	URAIAN	JUMLAH (Rp)		BERTAMBAH / (BERKURANG)		DASAR HUKUM
		ANGGARAN SETELAH PERUBAHAN	REALISASI	(Rp)	(%)	
1	2	3	4	5 = 4 - 3	6	7
2.11 . 2-11.0-00.0-00.01 . 10 . 2.01 . 01 . 5 . 1 . 2	- Belanja Barang dan Jasa	9.850.000,00	9.400.000,00	(450.000,00)	95,43	
2.11 . 2-11.0-00.0-00.01 . 11	**Program Pengelolaan Persampahan**	5.869.142.648,00	5.679.712.208,00	(189.430.440,00)	96,77	
2.11 . 2-11.0-00.0-00.01 . 11 . 2.01	Pengelolaan Sampah	5.869.142.648,00	5.679.712.208,00	(189.430.440,00)	96,77	
2.11 . 2-11.0-00.0-00.01 . 11 . 2.01 . 03	**Penanganan Sampah dengan melakukan Pemilahan, Pengumpulan, Pengangkutan, Pengolahan, dan Pemrosesan Akhir Sampah di TPA/TPST/SPA Kabupaten/Kota**	4.618.740.048,00	4.436.375.808,00	(182.364.240,00)	96,05	
2.11 . 2-11.0-00.0-00.01 . 11 . 2.01 . 03 . 5 . 1	BELANJA OPERASI	4.618.740.048,00	4.436.375.808,00	(182.364.240,00)	96,05	
2.11 . 2-11.0-00.0-00.01 . 11 . 2.01 . 03 . 5 . 1 . 2	- Belanja Barang dan Jasa	4.618.740.048,00	4.436.375.808,00	(182.364.240,00)	96,05	
2.11 . 2-11.0-00.0-00.01 . 11 . 2.01 . 04	**Peningkatan Peran serta Masyarakat dalam Pengelolaan Persampahan**	0,00	0,00	0,00	0,00	
2.11 . 2-11.0-00.0-00.01 . 11 . 2.01 . 04 . 5 . 1	BELANJA OPERASI	0,00	0,00	0,00	0,00	
2.11 . 2-11.0-00.0-00.01 . 11 . 2.01 . 04 . 5 . 1 . 2	- Belanja Barang dan Jasa	0,00	0,00	0,00	0,00	
2.11 . 2-11.0-00.0-00.01 . 11 . 2.01 . 07	**Penyediaan Sarana dan Prasarana Pengelolaan Persampahan di TPA/TPST/SPA Kabupaten/Kota**	1.250.402.600,00	1.243.336.400,00	(7.066.200,00)	99,43	
2.11 . 2-11.0-00.0-00.01 . 11 . 2.01 . 07 . 5 . 1	BELANJA OPERASI	63.528.800,00	60.909.000,00	(2.619.800,00)	95,88	
2.11 . 2-11.0-00.0-00.01 . 11 . 2.01 . 07 . 5 . 1 . 2	- Belanja Barang dan Jasa	63.528.800,00	60.909.000,00	(2.619.800,00)	95,88	
2.11 . 2-11.0-00.0-00.01 . 11 . 2.01 . 07 . 5 . 2	BELANJA MODAL	1.186.873.800,00	1.182.427.400,00	(4.446.400,00)	99,63	
2.11 . 2-11.0-00.0-00.01 . 11 . 2.01 . 07 . 5 . 2 . 2	- Belanja Modal Peralatan dan Mesin	1.186.873.800,00	1.182.427.400,00	(4.446.400,00)	99,63	
	SURPLUS / (DEFISIT)	(34.816.221.698,00)	(33.785.511.217,00)	1.030.710.481,00	97,04	
	PEMBIAYAAN NETTO	0,00	0,00	0,00	0,00	
	SISA LEBIH PEMBIAYAAN ANGGARAN (SILPA)	(34.816.221.698,00)	(33.785.511.217,00)	1.030.710.481,00	97,04	

Bangli, 16 Agustus 2022

BUPATI BANGLI

SANG NYOMAN SEDANA ARTA

Printed By SimDa

PEMERINTAH KABUPATEN BANGLI

RINCIAN ANGGARAN PENDAPATAN DAN BELANJA DAERAH MENURUT URUSAN PEMERINTAH DAERAH, ORGANISASI, PROGRAM, KEGIATAN, SUB KEGIATAN, KELOMPOK, DAN JENIS PENDAPATAN, BELANJA DAN PEMBIAYAAN

TAHUN ANGGARAN 2021

Urusan Pemerintahan : 2 URUSAN PEMERINTAHAN WAJIB YANG TIDAK BERKAITAN DENGAN PELAYANAN DASAR
Bidang Pemerintahan : 2.12 Administrasi Kependudukan dan Capil
Unit Organisasi : 2.12 . 2-12.0-00.0-00.01 Dinas Kependudukan dan Pencatatan Sipil

KODE REKENING	URAIAN	JUMLAH (Rp)		BERTAMBAH / (BERKURANG)		DASAR HUKUM
		ANGGARAN SETELAH PERUBAHAN	REALISASI	(Rp)	(%)	
1	2	3	4	5 = 4 - 3	6	7
2.12 . 2-12.0-00.0-00.01 . 01 . 2.01 . 06 . 5	**BELANJA DAERAH**	7.017.757.625,00	6.265.491.852,00	(752.265.773,00)	89,28	
2.12 . 2-12.0-00.0-00.01 . 01	**Program Penunjang Urusan Pemerintahan Daerah Kabupaten/Kota**	5.810.558.625,00	5.136.553.776,00	(674.004.849,00)	88,40	
2.12 . 2-12.0-00.0-00.01 . 01 . 2.01	Perencanaan, Penganggaran, dan Evaluasi Kinerja Perangkat Daerah	3.000.000,00	2.639.650,00	(360.350,00)	87,99	
2.12 . 2-12.0-00.0-00.01 . 01 . 2.01 . 06	**Koordinasi dan Penyusunan Laporan Capaian Kinerja dan Ikhtisar Realisasi Kinerja SKPD**	3.000.000,00	2.639.650,00	(360.350,00)	87,99	
2.12 . 2-12.0-00.0-00.01 . 01 . 2.01 . 06 . 5 . 1	BELANJA OPERASI	3.000.000,00	2.639.650,00	(360.350,00)	87,99	
2.12 . 2-12.0-00.0-00.01 . 01 . 2.01 . 06 . 5 . 1 . 2	- Belanja Barang dan Jasa	3.000.000,00	2.639.650,00	(360.350,00)	87,99	
2.12 . 2-12.0-00.0-00.01 . 01 . 2.02	Administrasi Keuangan Perangkat Daerah	4.591.317.000,00	4.103.149.766,00	(488.167.234,00)	89,37	
2.12 . 2-12.0-00.0-00.01 . 01 . 2.02 . 01	**Penyediaan Gaji dan Tunjangan ASN**	4.591.317.000,00	4.103.149.766,00	(488.167.234,00)	89,37	
2.12 . 2-12.0-00.0-00.01 . 01 . 2.02 . 01 . 5 . 1	BELANJA OPERASI	4.591.317.000,00	4.103.149.766,00	(488.167.234,00)	89,37	
2.12 . 2-12.0-00.0-00.01 . 01 . 2.02 . 01 . 5 . 1 . 1	- Belanja Pegawai	4.591.317.000,00	4.103.149.766,00	(488.167.234,00)	89,37	
2.12 . 2-12.0-00.0-00.01 . 01 . 2.06	Administrasi Umum Perangkat Daerah	260.081.825,00	226.656.400,00	(33.425.425,00)	87,15	
2.12 . 2-12.0-00.0-00.01 . 01 . 2.06 . 01	**Penyediaan Komponen Instalasi Listrik/Penerangan Bangunan Kantor**	3.036.500,00	2.985.000,00	(51.500,00)	98,30	
2.12 . 2-12.0-00.0-00.01 . 01 . 2.06 . 01 . 5 . 1	BELANJA OPERASI	3.036.500,00	2.985.000,00	(51.500,00)	98,30	
2.12 . 2-12.0-00.0-00.01 . 01 . 2.06 . 01 . 5 . 1 . 2	- Belanja Barang dan Jasa	3.036.500,00	2.985.000,00	(51.500,00)	98,30	
2.12 . 2-12.0-00.0-00.01 . 01 . 2.06 . 02	**Penyediaan Peralatan dan Perlengkapan Kantor**	16.498.700,00	13.668.500,00	(2.830.200,00)	82,85	
2.12 . 2-12.0-00.0-00.01 . 01 . 2.06 . 02 . 5 . 1	BELANJA OPERASI	16.498.700,00	13.668.500,00	(2.830.200,00)	82,85	
2.12 . 2-12.0-00.0-00.01 . 01 . 2.06 . 02 . 5 . 1 . 2	- Belanja Barang dan Jasa	16.498.700,00	13.668.500,00	(2.830.200,00)	82,85	
2.12 . 2-12.0-00.0-00.01 . 01 . 2.06 . 04	**Penyediaan Bahan Logistik Kantor**	119.156.625,00	113.316.900,00	(5.839.725,00)	95,10	

Printed By SimDa

KODE REKENING	URAIAN	JUMLAH (Rp)		BERTAMBAH / (BERKURANG)		DASAR HUKUM
		ANGGARAN SETELAH PERUBAHAN	REALISASI	(Rp)	(%)	
1	2	3	4	5 = 4 - 3	6	7
2.12 . 2-12.0-00.0-00.01 . 01 . 2.06 . 04 . 5 . 1	BELANJA OPERASI	119.156.625,00	113.316.900,00	(5.839.725,00)	95,10	
2.12 . 2-12.0-00.0-00.01 . 01 . 2.06 . 04 . 5 . 1 . 2	- Belanja Barang dan Jasa	119.156.625,00	113.316.900,00	(5.839.725,00)	95,10	
2.12 . 2-12.0-00.0-00.01 . 01 . 2.06 . 05	**Penyediaan Barang Cetakan dan Penggandaan**	17.570.000,00	16.263.000,00	(1.307.000,00)	92,56	
2.12 . 2-12.0-00.0-00.01 . 01 . 2.06 . 05 . 5 . 1	BELANJA OPERASI	17.570.000,00	16.263.000,00	(1.307.000,00)	92,56	
2.12 . 2-12.0-00.0-00.01 . 01 . 2.06 . 05 . 5 . 1 . 2	- Belanja Barang dan Jasa	17.570.000,00	16.263.000,00	(1.307.000,00)	92,56	
2.12 . 2-12.0-00.0-00.01 . 01 . 2.06 . 06	**Penyediaan Bahan Bacaan dan Peraturan Perundang-undangan**	8.620.000,00	4.620.000,00	(4.000.000,00)	53,60	
2.12 . 2-12.0-00.0-00.01 . 01 . 2.06 . 06 . 5 . 1	BELANJA OPERASI	8.620.000,00	4.620.000,00	(4.000.000,00)	53,60	
2.12 . 2-12.0-00.0-00.01 . 01 . 2.06 . 06 . 5 . 1 . 2	- Belanja Barang dan Jasa	8.620.000,00	4.620.000,00	(4.000.000,00)	53,60	
2.12 . 2-12.0-00.0-00.01 . 01 . 2.06 . 09	**Penyelenggaraan Rapat Koordinasi dan Konsultasi SKPD**	95.200.000,00	75.803.000,00	(19.397.000,00)	79,63	
2.12 . 2-12.0-00.0-00.01 . 01 . 2.06 . 09 . 5 . 1	BELANJA OPERASI	95.200.000,00	75.803.000,00	(19.397.000,00)	79,63	
2.12 . 2-12.0-00.0-00.01 . 01 . 2.06 . 09 . 5 . 1 . 2	- Belanja Barang dan Jasa	95.200.000,00	75.803.000,00	(19.397.000,00)	79,63	
2.12 . 2-12.0-00.0-00.01 . 01 . 2.07	Pengadaan Barang Milik Daerah Penunjang Urusan Pemerintah Daerah	508.705.300,00	386.986.000,00	(121.719.300,00)	76,07	
2.12 . 2-12.0-00.0-00.01 . 01 . 2.07 . 06	**Pengadaan Peralatan dan Mesin Lainnya**	508.705.300,00	386.986.000,00	(121.719.300,00)	76,07	
2.12 . 2-12.0-00.0-00.01 . 01 . 2.07 . 06 . 5 . 2	BELANJA MODAL	508.705.300,00	386.986.000,00	(121.719.300,00)	76,07	
2.12 . 2-12.0-00.0-00.01 . 01 . 2.07 . 06 . 5 . 2 . 2	- Belanja Modal Peralatan dan Mesin	508.705.300,00	386.986.000,00	(121.719.300,00)	76,07	
2.12 . 2-12.0-00.0-00.01 . 01 . 2.08	Penyediaan Jasa Penunjang Urusan Pemerintahan Daerah	299.500.000,00	284.704.320,00	(14.795.680,00)	95,06	
2.12 . 2-12.0-00.0-00.01 . 01 . 2.08 . 01	**Penyediaan Jasa Surat Menyurat**	5.400.000,00	5.400.000,00	0,00	100,00	
2.12 . 2-12.0-00.0-00.01 . 01 . 2.08 . 01 . 5 . 1	BELANJA OPERASI	5.400.000,00	5.400.000,00	0,00	100,00	
2.12 . 2-12.0-00.0-00.01 . 01 . 2.08 . 01 . 5 . 1 . 2	- Belanja Barang dan Jasa	5.400.000,00	5.400.000,00	0,00	100,00	
2.12 . 2-12.0-00.0-00.01 . 01 . 2.08 . 02	**Penyediaan Jasa Komunikasi, Sumber Daya Air dan Listrik**	61.200.000,00	46.404.320,00	(14.795.680,00)	75,82	
2.12 . 2-12.0-00.0-00.01 . 01 . 2.08 . 02 . 5 . 1	BELANJA OPERASI	61.200.000,00	46.404.320,00	(14.795.680,00)	75,82	
2.12 . 2-12.0-00.0-00.01 . 01 . 2.08 . 02 . 5 . 1 . 2	- Belanja Barang dan Jasa	61.200.000,00	46.404.320,00	(14.795.680,00)	75,82	
2.12 . 2-12.0-00.0-00.01 . 01 . 2.08 . 04	**Penyediaan Jasa Pelayanan Umum Kantor**	232.900.000,00	232.900.000,00	0,00	100,00	
2.12 . 2-12.0-00.0-00.01 . 01 . 2.08 . 04 . 5 . 1	BELANJA OPERASI	232.900.000,00	232.900.000,00	0,00	100,00	
2.12 . 2-12.0-00.0-00.01 . 01 . 2.08 . 04 . 5 . 1 . 2	- Belanja Barang dan Jasa	232.900.000,00	232.900.000,00	0,00	100,00	
2.12 . 2-12.0-00.0-00.01 . 01 . 2.09	Pemeliharaan Barang Milik Daerah Penunjang Urusan Pemerintahan Daerah	147.954.500,00	132.417.640,00	(15.536.860,00)	89,50	

KODE REKENING	URAIAN	JUMLAH (Rp)		BERTAMBAH / (BERKURANG)		DASAR HUKUM
		ANGGARAN SETELAH PERUBAHAN	REALISASI	(Rp)	(%)	
1	2	3	4	5 = 4 - 3	6	7
2.12 . 2-12.0-00.0-00.01 . 01 . 2.09 . 02	**Penyediaan Jasa Pemeliharaan, Biaya Pemeliharaan, Pajak dan Perizinan Kendaraan Dinas Operasional atau Lapangan**	82.804.500,00	70.512.640,00	(12.291.860,00)	85,16	
2.12 . 2-12.0-00.0-00.01 . 01 . 2.09 . 02 . 5 . 1	BELANJA OPERASI	82.804.500,00	70.512.640,00	(12.291.860,00)	85,16	
2.12 . 2-12.0-00.0-00.01 . 01 . 2.09 . 02 . 5 . 1 . 2	- Belanja Barang dan Jasa	82.804.500,00	70.512.640,00	(12.291.860,00)	85,16	
2.12 . 2-12.0-00.0-00.01 . 01 . 2.09 . 06	**Pemeliharaan Peralatan dan Mesin Lainnya**	65.150.000,00	61.905.000,00	(3.245.000,00)	95,02	
2.12 . 2-12.0-00.0-00.01 . 01 . 2.09 . 06 . 5 . 1	BELANJA OPERASI	60.150.000,00	56.985.000,00	(3.165.000,00)	94,74	
2.12 . 2-12.0-00.0-00.01 . 01 . 2.09 . 06 . 5 . 1 . 2	- Belanja Barang dan Jasa	60.150.000,00	56.985.000,00	(3.165.000,00)	94,74	
2.12 . 2-12.0-00.0-00.01 . 01 . 2.09 . 06 . 5 . 2	BELANJA MODAL	5.000.000,00	4.920.000,00	(80.000,00)	98,40	
2.12 . 2-12.0-00.0-00.01 . 01 . 2.09 . 06 . 5 . 2 . 2	- Belanja Modal Peralatan dan Mesin	5.000.000,00	4.920.000,00	(80.000,00)	98,40	
2.12 . 2-12.0-00.0-00.01 . 02	**Program Pendaftaran Penduduk**	779.317.500,00	709.294.806,00	(70.022.694,00)	91,01	
2.12 . 2-12.0-00.0-00.01 . 02 . 2.01	Pelayanan Pendaftaran Penduduk	500.000,00	500.000,00	0,00	100,00	
2.12 . 2-12.0-00.0-00.01 . 02 . 2.01 . 01	**Pendataan Penduduk Non Permanen dan Rentan Administrasi Kependudukan**	500.000,00	500.000,00	0,00	100,00	
2.12 . 2-12.0-00.0-00.01 . 02 . 2.01 . 01 . 5 . 1	BELANJA OPERASI	500.000,00	500.000,00	0,00	100,00	
2.12 . 2-12.0-00.0-00.01 . 02 . 2.01 . 01 . 5 . 1 . 2	- Belanja Barang dan Jasa	500.000,00	500.000,00	0,00	100,00	
2.12 . 2-12.0-00.0-00.01 . 02 . 2.02	Penataan Pendaftaran Penduduk	642.217.100,00	581.884.306,00	(60.332.794,00)	90,61	
2.12 . 2-12.0-00.0-00.01 . 02 . 2.02 . 02	**Pengadaan Dokumen Kependudukan selain Blangko KTP-El, Formulir, dan Buku terkait Pendaftaran Penduduk sesuai dengan Kebutuhan**	642.217.100,00	581.884.306,00	(60.332.794,00)	90,61	
2.12 . 2-12.0-00.0-00.01 . 02 . 2.02 . 02 . 5 . 1	BELANJA OPERASI	642.217.100,00	581.884.306,00	(60.332.794,00)	90,61	
2.12 . 2-12.0-00.0-00.01 . 02 . 2.02 . 02 . 5 . 1 . 2	- Belanja Barang dan Jasa	642.217.100,00	581.884.306,00	(60.332.794,00)	90,61	
2.12 . 2-12.0-00.0-00.01 . 02 . 2.03	Penyelenggaraan Pendaftaran Penduduk	136.600.400,00	126.910.500,00	(9.689.900,00)	92,91	
2.12 . 2-12.0-00.0-00.01 . 02 . 2.03 . 02	**Pelayanan secara Aktif Pendaftaran Peristiwa Kependudukan dan Pencatatan Peristiwa Penting Terkait Pendaftaran Penduduk**	136.600.400,00	126.910.500,00	(9.689.900,00)	92,91	
2.12 . 2-12.0-00.0-00.01 . 02 . 2.03 . 02 . 5 . 1	BELANJA OPERASI	136.600.400,00	126.910.500,00	(9.689.900,00)	92,91	
2.12 . 2-12.0-00.0-00.01 . 02 . 2.03 . 02 . 5 . 1 . 2	- Belanja Barang dan Jasa	136.600.400,00	126.910.500,00	(9.689.900,00)	92,91	
2.12 . 2-12.0-00.0-00.01 . 03	**Program Pencatatan Sipil**	312.628.000,00	305.444.850,00	(7.183.150,00)	97,70	
2.12 . 2-12.0-00.0-00.01 . 03 . 2.01	Pelayanan Pencatatan Sipil	198.590.000,00	194.687.850,00	(3.902.150,00)	98,04	

KODE REKENING	URAIAN	JUMLAH (Rp)		BERTAMBAH / (BERKURANG)		DASAR HUKUM
		ANGGARAN SETELAH PERUBAHAN	REALISASI	(Rp)	(%)	
1	2	3	4	5 = 4 - 3	6	7
2.12 . 2-12.0-00.0-00.01 . 03 . 2.01 . 05	**Pengadaan Dokumen Kependudukan selain Blangko KTP-El, Formulir, dan Buku terkait Pencatatan Sipil sesuai dengan Kebutuhan**	198.590.000,00	194.687.850,00	(3.902.150,00)	98,04	
2.12 . 2-12.0-00.0-00.01 . 03 . 2.01 . 05 . 5 . 1	BELANJA OPERASI	198.590.000,00	194.687.850,00	(3.902.150,00)	98,04	
2.12 . 2-12.0-00.0-00.01 . 03 . 2.01 . 05 . 5 . 1 . 2	- Belanja Barang dan Jasa	198.590.000,00	194.687.850,00	(3.902.150,00)	98,04	
2.12 . 2-12.0-00.0-00.01 . 03 . 2.02	Penyelenggaraan Pencatatan Sipil	114.038.000,00	110.757.000,00	(3.281.000,00)	97,12	
2.12 . 2-12.0-00.0-00.01 . 03 . 2.02 . 04	**Pelayanan Secara Aktif Pendaftaran Peristiwa Kependudukan dan Pencatatan Peristiwa Penting terkait Pencatatan Sipil**	114.038.000,00	110.757.000,00	(3.281.000,00)	97,12	
2.12 . 2-12.0-00.0-00.01 . 03 . 2.02 . 04 . 5 . 1	BELANJA OPERASI	114.038.000,00	110.757.000,00	(3.281.000,00)	97,12	
2.12 . 2-12.0-00.0-00.01 . 03 . 2.02 . 04 . 5 . 1 . 2	- Belanja Barang dan Jasa	114.038.000,00	110.757.000,00	(3.281.000,00)	97,12	
2.12 . 2-12.0-00.0-00.01 . 04	**Program Pengelolaan Informasi Administrasi Kependudukan**	89.003.500,00	87.948.420,00	(1.055.080,00)	98,81	
2.12 . 2-12.0-00.0-00.01 . 04 . 2.01	Pengumpulan Data Kependudukan dan Pemanfaatan dan Penyajian Database Kependudukan	22.550.000,00	21.735.000,00	(815.000,00)	96,39	
2.12 . 2-12.0-00.0-00.01 . 04 . 2.01 . 01	**Pengolahan dan Penyajian Data Kependudukan**	17.050.000,00	17.050.000,00	0,00	100,00	
2.12 . 2-12.0-00.0-00.01 . 04 . 2.01 . 01 . 5 . 1	BELANJA OPERASI	17.050.000,00	17.050.000,00	0,00	100,00	
2.12 . 2-12.0-00.0-00.01 . 04 . 2.01 . 01 . 5 . 1 . 2	- Belanja Barang dan Jasa	17.050.000,00	17.050.000,00	0,00	100,00	
2.12 . 2-12.0-00.0-00.01 . 04 . 2.01 . 02	**Kerjasama Pemanfaatan Data Kependudukan**	5.500.000,00	4.685.000,00	(815.000,00)	85,18	
2.12 . 2-12.0-00.0-00.01 . 04 . 2.01 . 02 . 5 . 1	BELANJA OPERASI	5.500.000,00	4.685.000,00	(815.000,00)	85,18	
2.12 . 2-12.0-00.0-00.01 . 04 . 2.01 . 02 . 5 . 1 . 2	- Belanja Barang dan Jasa	5.500.000,00	4.685.000,00	(815.000,00)	85,18	
2.12 . 2-12.0-00.0-00.01 . 04 . 2.03	Penyelenggaraan Pengelolaan Informasi Administrasi Kependudukan	64.453.500,00	64.213.420,00	(240.080,00)	99,63	
2.12 . 2-12.0-00.0-00.01 . 04 . 2.03 . 05	**Sosialisasi terkait Pengelolaan Informasi Administrasi Kependudukan**	64.453.500,00	64.213.420,00	(240.080,00)	99,63	
2.12 . 2-12.0-00.0-00.01 . 04 . 2.03 . 05 . 5 . 1	BELANJA OPERASI	64.453.500,00	64.213.420,00	(240.080,00)	99,63	
2.12 . 2-12.0-00.0-00.01 . 04 . 2.03 . 05 . 5 . 1 . 2	- Belanja Barang dan Jasa	64.453.500,00	64.213.420,00	(240.080,00)	99,63	
2.12 . 2-12.0-00.0-00.01 . 04 . 2.04	Pembinaan dan Pengawasan Pengelolaan Informasi Administrasi Kependudukan	2.000.000,00	2.000.000,00	0,00	100,00	
2.12 . 2-12.0-00.0-00.01 . 04 . 2.04 . 01	**Pembinaan dan Pengawasan terkait Pengelolaan Informasi Administrasi Kependudukan**	2.000.000,00	2.000.000,00	0,00	100,00	
2.12 . 2-12.0-00.0-00.01 . 04 . 2.04 . 01 . 5 . 1	BELANJA OPERASI	2.000.000,00	2.000.000,00	0,00	100,00	

KODE REKENING	URAIAN	JUMLAH (Rp)		BERTAMBAH / (BERKURANG)		DASAR HUKUM
		ANGGARAN SETELAH PERUBAHAN	REALISASI	(Rp)	(%)	
1	2	3	4	5 = 4 - 3	6	7
2.12 . 2-12.0-00.0-00.01 . 04 . 2.04 . 01 . 5 . 1 . 2	- Belanja Barang dan Jasa	2.000.000,00	2.000.000,00	0,00	100,00	
2.12 . 2-12.0-00.0-00.01 . 05	**Program Pengelolaan Profil Kependudukan**	26.250.000,00	26.250.000,00	0,00	100,00	
2.12 . 2-12.0-00.0-00.01 . 05 . 2.01	Penyusunan Profil Kependudukan	26.250.000,00	26.250.000,00	0,00	100,00	
2.12 . 2-12.0-00.0-00.01 . 05 . 2.01 . 02	**Penyusunan Profil Data Perkembangan dan Proyeksi Kependudukan serta Kebutuhan yang lain**	26.250.000,00	26.250.000,00	0,00	100,00	
2.12 . 2-12.0-00.0-00.01 . 05 . 2.01 . 02 . 5 . 1	BELANJA OPERASI	26.250.000,00	26.250.000,00	0,00	100,00	
2.12 . 2-12.0-00.0-00.01 . 05 . 2.01 . 02 . 5 . 1 . 2	- Belanja Barang dan Jasa	26.250.000,00	26.250.000,00	0,00	100,00	
	SURPLUS / (DEFISIT)	(7.017.757.625,00)	(6.265.491.852,00)	752.265.773,00	89,28	
	PEMBIAYAAN NETTO	0,00	0,00	0,00	0,00	
	SISA LEBIH PEMBIAYAAN ANGGARAN (SILPA)	(7.017.757.625,00)	(6.265.491.852,00)	752.265.773,00	89,28	

Bangli, 16 Agustus 2022

BUPATI BANGLI

SANG NYOMAN SEDANA ARTA

Printed By SimDa

PEMERINTAH KABUPATEN BANGLI

RINCIAN ANGGARAN PENDAPATAN DAN BELANJA DAERAH MENURUT URUSAN PEMERINTAH DAERAH, ORGANISASI, PROGRAM, KEGIATAN, SUB KEGIATAN, KELOMPOK, DAN JENIS PENDAPATAN, BELANJA DAN PEMBIAYAAN

TAHUN ANGGARAN 2021

Urusan Pemerintahan : 2 URUSAN PEMERINTAHAN WAJIB YANG TIDAK BERKAITAN DENGAN PELAYANAN DASAR
Bidang Pemerintahan : 2.13 Pemberdayaan Masyarakat Desa
Unit Organisasi : 2.13 . 2-13.0-00.0-00.01 Dinas Pemberdayaan Masyarakat dan Desa

KODE REKENING	URAIAN	JUMLAH (Rp)		BERTAMBAH / (BERKURANG)		DASAR HUKUM
		ANGGARAN SETELAH PERUBAHAN	REALISASI	(Rp)	(%)	
1	2	3	4	5 = 4 - 3	6	7
2.13 . 2-13.0-00.0-00.01 . 01 . 2.02 . 01 . 5	**BELANJA DAERAH**	4.472.258.751,00	4.147.219.868,00	(325.038.883,00)	92,73	
2.13 . 2-13.0-00.0-00.01 . 01	**Program Penunjang Urusan Pemerintahan Daerah Kabupaten/Kota**	3.542.332.851,00	3.353.036.168,00	(189.296.683,00)	94,66	
2.13 . 2-13.0-00.0-00.01 . 01 . 2.02	Administrasi Keuangan Perangkat Daerah	2.957.714.000,00	2.892.816.803,00	(64.897.197,00)	97,81	
2.13 . 2-13.0-00.0-00.01 . 01 . 2.02 . 01	**Penyediaan Gaji dan Tunjangan ASN**	2.957.714.000,00	2.892.816.803,00	(64.897.197,00)	97,81	
2.13 . 2-13.0-00.0-00.01 . 01 . 2.02 . 01 . 5 . 1	BELANJA OPERASI	2.957.714.000,00	2.892.816.803,00	(64.897.197,00)	97,81	
2.13 . 2-13.0-00.0-00.01 . 01 . 2.02 . 01 . 5 . 1 . 1	- Belanja Pegawai	2.957.714.000,00	2.892.816.803,00	(64.897.197,00)	97,81	
2.13 . 2-13.0-00.0-00.01 . 01 . 2.06	Administrasi Umum Perangkat Daerah	191.521.850,00	152.691.200,00	(38.830.650,00)	79,73	
2.13 . 2-13.0-00.0-00.01 . 01 . 2.06 . 02	**Penyediaan Peralatan dan Perlengkapan Kantor**	8.100.000,00	8.100.000,00	0,00	100,00	
2.13 . 2-13.0-00.0-00.01 . 01 . 2.06 . 02 . 5 . 1	BELANJA OPERASI	8.100.000,00	8.100.000,00	0,00	100,00	
2.13 . 2-13.0-00.0-00.01 . 01 . 2.06 . 02 . 5 . 1 . 2	- Belanja Barang dan Jasa	8.100.000,00	8.100.000,00	0,00	100,00	
2.13 . 2-13.0-00.0-00.01 . 01 . 2.06 . 04	**Penyediaan Bahan Logistik Kantor**	155.696.450,00	120.807.900,00	(34.888.550,00)	77,59	
2.13 . 2-13.0-00.0-00.01 . 01 . 2.06 . 04 . 5 . 1	BELANJA OPERASI	155.696.450,00	120.807.900,00	(34.888.550,00)	77,59	
2.13 . 2-13.0-00.0-00.01 . 01 . 2.06 . 04 . 5 . 1 . 2	- Belanja Barang dan Jasa	155.696.450,00	120.807.900,00	(34.888.550,00)	77,59	
2.13 . 2-13.0-00.0-00.01 . 01 . 2.06 . 05	**Penyediaan Barang Cetakan dan Penggandaan**	15.885.400,00	14.369.300,00	(1.516.100,00)	90,46	
2.13 . 2-13.0-00.0-00.01 . 01 . 2.06 . 05 . 5 . 1	BELANJA OPERASI	15.885.400,00	14.369.300,00	(1.516.100,00)	90,46	
2.13 . 2-13.0-00.0-00.01 . 01 . 2.06 . 05 . 5 . 1 . 2	- Belanja Barang dan Jasa	15.885.400,00	14.369.300,00	(1.516.100,00)	90,46	
2.13 . 2-13.0-00.0-00.01 . 01 . 2.06 . 06	**Penyediaan Bahan Bacaan dan Peraturan Perundang-undangan**	6.840.000,00	6.840.000,00	0,00	100,00	
2.13 . 2-13.0-00.0-00.01 . 01 . 2.06 . 06 . 5 . 1	BELANJA OPERASI	6.840.000,00	6.840.000,00	0,00	100,00	

printed By SimDa

KODE REKENING	URAIAN	JUMLAH (Rp)		BERTAMBAH / (BERKURANG)		DASAR HUKUM
		ANGGARAN SETELAH PERUBAHAN	REALISASI	(Rp)	(%)	
1	2	3	4	5 = 4 - 3	6	7
2.13 . 2-13.0-00.0-00.01 . 01 . 2.06 . 06 . 5 . 1 . 2	- Belanja Barang dan Jasa	6.840.000,00	6.840.000,00	0,00	100,00	
2.13 . 2-13.0-00.0-00.01 . 01 . 2.06 . 08	**Fasilitasi Kunjungan Tamu**	5.000.000,00	2.574.000,00	(2.426.000,00)	51,48	
2.13 . 2-13.0-00.0-00.01 . 01 . 2.06 . 08 . 5 . 1	BELANJA OPERASI	5.000.000,00	2.574.000,00	(2.426.000,00)	51,48	
2.13 . 2-13.0-00.0-00.01 . 01 . 2.06 . 08 . 5 . 1 . 2	- Belanja Barang dan Jasa	5.000.000,00	2.574.000,00	(2.426.000,00)	51,48	
2.13 . 2-13.0-00.0-00.01 . 01 . 2.07	Pengadaan Barang Milik Daerah Penunjang Urusan Pemerintah Daerah	50.649.001,00	47.983.500,00	(2.665.501,00)	94,74	
2.13 . 2-13.0-00.0-00.01 . 01 . 2.07 . 06	**Pengadaan Peralatan dan Mesin Lainnya**	50.649.001,00	47.983.500,00	(2.665.501,00)	94,74	
2.13 . 2-13.0-00.0-00.01 . 01 . 2.07 . 06 . 5 . 2	BELANJA MODAL	50.649.001,00	47.983.500,00	(2.665.501,00)	94,74	
2.13 . 2-13.0-00.0-00.01 . 01 . 2.07 . 06 . 5 . 2 . 2	- Belanja Modal Peralatan dan Mesin	50.649.001,00	47.983.500,00	(2.665.501,00)	94,74	
2.13 . 2-13.0-00.0-00.01 . 01 . 2.08	Penyediaan Jasa Penunjang Urusan Pemerintahan Daerah	117.500.000,00	107.979.866,00	(9.520.134,00)	91,90	
2.13 . 2-13.0-00.0-00.01 . 01 . 2.08 . 01	**Penyediaan Jasa Surat Menyurat**	5.400.000,00	5.400.000,00	0,00	100,00	
2.13 . 2-13.0-00.0-00.01 . 01 . 2.08 . 01 . 5 . 1	BELANJA OPERASI	5.400.000,00	5.400.000,00	0,00	100,00	
2.13 . 2-13.0-00.0-00.01 . 01 . 2.08 . 01 . 5 . 1 . 2	- Belanja Barang dan Jasa	5.400.000,00	5.400.000,00	0,00	100,00	
2.13 . 2-13.0-00.0-00.01 . 01 . 2.08 . 02	**Penyediaan Jasa Komunikasi, Sumber Daya Air dan Listrik**	18.200.000,00	9.879.866,00	(8.320.134,00)	54,28	
2.13 . 2-13.0-00.0-00.01 . 01 . 2.08 . 02 . 5 . 1	BELANJA OPERASI	18.200.000,00	9.879.866,00	(8.320.134,00)	54,28	
2.13 . 2-13.0-00.0-00.01 . 01 . 2.08 . 02 . 5 . 1 . 2	- Belanja Barang dan Jasa	18.200.000,00	9.879.866,00	(8.320.134,00)	54,28	
2.13 . 2-13.0-00.0-00.01 . 01 . 2.08 . 04	**Penyediaan Jasa Pelayanan Umum Kantor**	93.900.000,00	92.700.000,00	(1.200.000,00)	98,72	
2.13 . 2-13.0-00.0-00.01 . 01 . 2.08 . 04 . 5 . 1	BELANJA OPERASI	93.900.000,00	92.700.000,00	(1.200.000,00)	98,72	
2.13 . 2-13.0-00.0-00.01 . 01 . 2.08 . 04 . 5 . 1 . 2	- Belanja Barang dan Jasa	93.900.000,00	92.700.000,00	(1.200.000,00)	98,72	
2.13 . 2-13.0-00.0-00.01 . 01 . 2.09	Pemeliharaan Barang Milik Daerah Penunjang Urusan Pemerintahan Daerah	224.948.000,00	151.564.799,00	(73.383.201,00)	67,38	
2.13 . 2-13.0-00.0-00.01 . 01 . 2.09 . 02	**Penyediaan Jasa Pemeliharaan, Biaya Pemeliharaan, Pajak dan Perizinan Kendaraan Dinas Operasional atau Lapangan**	208.748.000,00	135.389.799,00	(73.358.201,00)	64,86	
2.13 . 2-13.0-00.0-00.01 . 01 . 2.09 . 02 . 5 . 1	BELANJA OPERASI	208.748.000,00	135.389.799,00	(73.358.201,00)	64,86	
2.13 . 2-13.0-00.0-00.01 . 01 . 2.09 . 02 . 5 . 1 . 2	- Belanja Barang dan Jasa	208.748.000,00	135.389.799,00	(73.358.201,00)	64,86	
2.13 . 2-13.0-00.0-00.01 . 01 . 2.09 . 06	**Pemeliharaan Peralatan dan Mesin Lainnya**	11.200.000,00	11.200.000,00	0,00	100,00	
2.13 . 2-13.0-00.0-00.01 . 01 . 2.09 . 06 . 5 . 1	BELANJA OPERASI	11.200.000,00	11.200.000,00	0,00	100,00	

Printed By SimDa

KODE REKENING	URAIAN	JUMLAH (Rp)		BERTAMBAH / (BERKURANG)		DASAR HUKUM
		ANGGARAN SETELAH PERUBAHAN	REALISASI	(Rp)	(%)	
1	2	3	4	5 = 4 - 3	6	7
2.13 . 2-13.0-00.0-00.01 . 01 . 2.09 . 06 . 5 . 1 . 2	- Belanja Barang dan Jasa	11.200.000,00	11.200.000,00	0,00	100,00	
2.13 . 2-13.0-00.0-00.01 . 01 . 2.09 . 09	**Pemeliharaan/Rehabilitasi Gedung Kantor dan Bangunan Lainnya**	5.000.000,00	4.975.000,00	(25.000,00)	99,50	
2.13 . 2-13.0-00.0-00.01 . 01 . 2.09 . 09 . 5 . 2	BELANJA MODAL	5.000.000,00	4.975.000,00	(25.000,00)	99,50	
2.13 . 2-13.0-00.0-00.01 . 01 . 2.09 . 09 . 5 . 2 . 2	- Belanja Modal Peralatan dan Mesin	5.000.000,00	4.975.000,00	(25.000,00)	99,50	
2.13 . 2-13.0-00.0-00.01 . 02	**Program Penataan Desa**	400.000,00	400.000,00	0,00	100,00	
2.13 . 2-13.0-00.0-00.01 . 02 . 2.01	Penyelenggaraan Penataan Desa	400.000,00	400.000,00	0,00	100,00	
2.13 . 2-13.0-00.0-00.01 . 02 . 2.01 . 06	**Fasilitasi Sarana dan Prasarana Desa**	400.000,00	400.000,00	0,00	100,00	
2.13 . 2-13.0-00.0-00.01 . 02 . 2.01 . 06 . 5 . 1	BELANJA OPERASI	400.000,00	400.000,00	0,00	100,00	
2.13 . 2-13.0-00.0-00.01 . 02 . 2.01 . 06 . 5 . 1 . 2	- Belanja Barang dan Jasa	400.000,00	400.000,00	0,00	100,00	
2.13 . 2-13.0-00.0-00.01 . 04	**Program Administrasi Pemerintahan Desa**	263.985.000,00	166.171.000,00	(97.814.000,00)	62,95	
2.13 . 2-13.0-00.0-00.01 . 04 . 2.01	Pembinaan dan Pengawasan Penyelenggaraan Administrasi Pemerintahan Desa	263.985.000,00	166.171.000,00	(97.814.000,00)	62,95	
2.13 . 2-13.0-00.0-00.01 . 04 . 2.01 . 03	**Fasilitasi Penyusunan Perencanaan Pembangunan Desa**	73.500.000,00	38.781.500,00	(34.718.500,00)	52,76	
2.13 . 2-13.0-00.0-00.01 . 04 . 2.01 . 03 . 5 . 1	BELANJA OPERASI	73.500.000,00	38.781.500,00	(34.718.500,00)	52,76	
2.13 . 2-13.0-00.0-00.01 . 04 . 2.01 . 03 . 5 . 1 . 2	- Belanja Barang dan Jasa	73.500.000,00	38.781.500,00	(34.718.500,00)	52,76	
2.13 . 2-13.0-00.0-00.01 . 04 . 2.01 . 04	**Fasilitasi Pengelolaan Keuangan Desa**	24.250.000,00	21.722.500,00	(2.527.500,00)	89,58	
2.13 . 2-13.0-00.0-00.01 . 04 . 2.01 . 04 . 5 . 1	BELANJA OPERASI	24.250.000,00	21.722.500,00	(2.527.500,00)	89,58	
2.13 . 2-13.0-00.0-00.01 . 04 . 2.01 . 04 . 5 . 1 . 2	- Belanja Barang dan Jasa	24.250.000,00	21.722.500,00	(2.527.500,00)	89,58	
2.13 . 2-13.0-00.0-00.01 . 04 . 2.01 . 05	**Pembinaan Peningkatan Kapasitas Aparatur Pemerintah Desa**	150.000.000,00	91.098.000,00	(58.902.000,00)	60,73	
2.13 . 2-13.0-00.0-00.01 . 04 . 2.01 . 05 . 5 . 1	BELANJA OPERASI	150.000.000,00	91.098.000,00	(58.902.000,00)	60,73	
2.13 . 2-13.0-00.0-00.01 . 04 . 2.01 . 05 . 5 . 1 . 2	- Belanja Barang dan Jasa	150.000.000,00	91.098.000,00	(58.902.000,00)	60,73	
2.13 . 2-13.0-00.0-00.01 . 04 . 2.01 . 08	**Pembinaan dan Pemberdayaan BUM Desa dan Lembaga Kerja sama antar Desa**	1.935.000,00	1.904.000,00	(31.000,00)	98,40	
2.13 . 2-13.0-00.0-00.01 . 04 . 2.01 . 08 . 5 . 1	BELANJA OPERASI	1.935.000,00	1.904.000,00	(31.000,00)	98,40	
2.13 . 2-13.0-00.0-00.01 . 04 . 2.01 . 08 . 5 . 1 . 2	- Belanja Barang dan Jasa	1.935.000,00	1.904.000,00	(31.000,00)	98,40	
2.13 . 2-13.0-00.0-00.01 . 04 . 2.01 . 09	**Penyelenggaraan Pemilihan, Pengangkatan dan Pemberhentian Kepala Desa**	5.800.000,00	4.446.000,00	(1.354.000,00)	76,66	
2.13 . 2-13.0-00.0-00.01 . 04 . 2.01 . 09 . 5 . 1	BELANJA OPERASI	5.800.000,00	4.446.000,00	(1.354.000,00)	76,66	

KODE REKENING	URAIAN	JUMLAH (Rp)		BERTAMBAH / (BERKURANG)		DASAR HUKUM
		ANGGARAN SETELAH PERUBAHAN	REALISASI	(Rp)	(%)	
1	2	3	4	5 = 4 - 3	6	7
2.13 . 2-13.0-00.0-00.01 . 04 . 2.01 . 09 . 5 . 1 . 2	- Belanja Barang dan Jasa	5.800.000,00	4.446.000,00	(1.354.000,00)	76,66	
2.13 . 2-13.0-00.0-00.01 . 04 . 2.01 . 18	**Fasilitasi Evaluasi Perkembangan Desa serta Lomba Desa dan Kelurahan**	8.500.000,00	8.219.000,00	(281.000,00)	96,69	
2.13 . 2-13.0-00.0-00.01 . 04 . 2.01 . 18 . 5 . 1	BELANJA OPERASI	8.500.000,00	8.219.000,00	(281.000,00)	96,69	
2.13 . 2-13.0-00.0-00.01 . 04 . 2.01 . 18 . 5 . 1 . 2	- Belanja Barang dan Jasa	8.500.000,00	8.219.000,00	(281.000,00)	96,69	
2.13 . 2-13.0-00.0-00.01 . 05	**Program Pemberdayaan Lembaga Kemasyarakatan, Lembaga Adat Dan Masyarakat Hukum Adat**	665.540.900,00	627.612.700,00	(37.928.200,00)	94,30	
2.13 . 2-13.0-00.0-00.01 . 05 . 2.01	Pemberdayaan Lembaga Kemasyarakatan yang Bergerak di Bidang Pemberdayaan Desa dan Lembaga Adat Tingkat Daerah Kabupaten/Kota serta Pemberdayaan Masyarakat Hukum Adat yang Masyarakat Pelakunya Hukum Adat yang Sama dalam Daerah Kabupaten/Kota	665.540.900,00	627.612.700,00	(37.928.200,00)	94,30	
2.13 . 2-13.0-00.0-00.01 . 05 . 2.01 . 03	**Peningkatan Kapasitas Kelembagaan Lembaga Kemasyarakatan Desa/Kelurahan (RT, RW, PKK, Posyandu, LPM, dan Karang Taruna), Lembaga Adat Desa/Kelurahan dan Masyarakat Hukum Adat**	29.630.000,00	18.622.500,00	(11.007.500,00)	62,85	
2.13 . 2-13.0-00.0-00.01 . 05 . 2.01 . 03 . 5 . 1	BELANJA OPERASI	29.630.000,00	18.622.500,00	(11.007.500,00)	62,85	
2.13 . 2-13.0-00.0-00.01 . 05 . 2.01 . 03 . 5 . 1 . 2	- Belanja Barang dan Jasa	29.630.000,00	18.622.500,00	(11.007.500,00)	62,85	
2.13 . 2-13.0-00.0-00.01 . 05 . 2.01 . 05	**Fasilitasi Pengembangan Usaha Ekonomi Masyarakat dan Pemerintah Desa dalam Meningkatkan Pendapatan Asli Desa**	745.000,00	735.000,00	(10.000,00)	98,66	
2.13 . 2-13.0-00.0-00.01 . 05 . 2.01 . 05 . 5 . 1	BELANJA OPERASI	745.000,00	735.000,00	(10.000,00)	98,66	
2.13 . 2-13.0-00.0-00.01 . 05 . 2.01 . 05 . 5 . 1 . 2	- Belanja Barang dan Jasa	745.000,00	735.000,00	(10.000,00)	98,66	
2.13 . 2-13.0-00.0-00.01 . 05 . 2.01 . 06	**Fasilitasi Pemerintah Desa dalam Pemanfaatan Teknologi Tepat Guna**	21.485.000,00	20.439.500,00	(1.045.500,00)	95,13	
2.13 . 2-13.0-00.0-00.01 . 05 . 2.01 . 06 . 5 . 1	BELANJA OPERASI	21.485.000,00	20.439.500,00	(1.045.500,00)	95,13	
2.13 . 2-13.0-00.0-00.01 . 05 . 2.01 . 06 . 5 . 1 . 2	- Belanja Barang dan Jasa	21.485.000,00	20.439.500,00	(1.045.500,00)	95,13	
2.13 . 2-13.0-00.0-00.01 . 05 . 2.01 . 07	**Fasilitasi Bulan Bhakti Gotong Royong Masyarakat**	10.930.000,00	10.898.000,00	(32.000,00)	99,71	
2.13 . 2-13.0-00.0-00.01 . 05 . 2.01 . 07 . 5 . 1	BELANJA OPERASI	10.930.000,00	10.898.000,00	(32.000,00)	99,71	
2.13 . 2-13.0-00.0-00.01 . 05 . 2.01 . 07 . 5 . 1 . 2	- Belanja Barang dan Jasa	10.930.000,00	10.898.000,00	(32.000,00)	99,71	
2.13 . 2-13.0-00.0-00.01 . 05 . 2.01 . 09	**Fasilitasi Tim Penggerak PKK dalam Penyelenggaraan Gerakan Pemberdayaan Masyarakat dan Kesejahteraan Keluarga**	602.750.900,00	576.917.700,00	(25.833.200,00)	95,71	

KODE REKENING	URAIAN	JUMLAH (Rp)		BERTAMBAH / (BERKURANG)		DASAR HUKUM
		ANGGARAN SETELAH PERUBAHAN	REALISASI	(Rp)	(%)	
1	2	3	4	5 = 4 - 3	6	7
2.13 . 2-13.0-00.0-00.01 . 05 . 2.01 . 09 . 5 . 1	BELANJA OPERASI	574.990.900,00	551.834.200,00	(23.156.700,00)	95,97	
2.13 . 2-13.0-00.0-00.01 . 05 . 2.01 . 09 . 5 . 1 . 2	- Belanja Barang dan Jasa	524.990.900,00	501.834.200,00	(23.156.700,00)	95,59	
2.13 . 2-13.0-00.0-00.01 . 05 . 2.01 . 09 . 5 . 1 . 5	- Belanja Hibah	50.000.000,00	50.000.000,00	0,00	100,00	
2.13 . 2-13.0-00.0-00.01 . 05 . 2.01 . 09 . 5 . 2	BELANJA MODAL	27.760.000,00	25.083.500,00	(2.676.500,00)	90,36	
2.13 . 2-13.0-00.0-00.01 . 05 . 2.01 . 09 . 5 . 2 . 2	- Belanja Modal Peralatan dan Mesin	27.760.000,00	25.083.500,00	(2.676.500,00)	90,36	
	SURPLUS / (DEFISIT)	(4.472.258.751,00)	(4.147.219.868,00)	325.038.883,00	92,73	
	PEMBIAYAAN NETTO	0,00	0,00	0,00	0,00	
	SISA LEBIH PEMBIAYAAN ANGGARAN (SILPA)	(4.472.258.751,00)	(4.147.219.868,00)	325.038.883,00	92,73	

Bangli, 16 Agustus 2022

BUPATI BANGLI

SANG NYOMAN SEDANA ARTA

Printed By SimDa

PEMERINTAH KABUPATEN BANGLI

RINCIAN ANGGARAN PENDAPATAN DAN BELANJA DAERAH MENURUT URUSAN PEMERINTAH DAERAH, ORGANISASI, PROGRAM, KEGIATAN, SUB KEGIATAN, KELOMPOK, DAN JENIS PENDAPATAN, BELANJA DAN PEMBIAYAAN

TAHUN ANGGARAN 2021

Urusan Pemerintahan : 2 URUSAN PEMERINTAHAN WAJIB YANG TIDAK BERKAITAN DENGAN PELAYANAN DASAR
Bidang Pemerintahan : 2.14 Pengendalian Penduduk dan Keluarga Berencana
Unit Organisasi : 2.14 . 2-14.2-08.0-00.01 Dinas Pengendalian Penduduk, Keluarga Berencana, Pemberdayaan Perempuan dan Perlindungan Anak

KODE REKENING	URAIAN	JUMLAH (Rp)		BERTAMBAH / (BERKURANG)		DASAR HUKUM
		ANGGARAN SETELAH PERUBAHAN	REALISASI	(Rp)	(%)	
1	2	3	4	5 = 4 - 3	6	7
2.08 . 2-14.2-08.0-00.01 . 02 . 2.03 . 02 . 5	**BELANJA DAERAH**	8.733.955.000,00	7.057.254.086,00	(1.676.700.914,00)	80,80	
2.08 . 2-14.2-08.0-00.01 . 02	**Program Pengarus Utamaan Gender Dan Pemberdayaan Perempuan**	35.500.000,00	32.850.000,00	(2.650.000,00)	92,54	
2.08 . 2-14.2-08.0-00.01 . 02 . 2.03	Penguatan dan Pengembangan Lembaga Penyedia Layanan Pemberdayaan Perempuan Kewenangan Kabupaten/Kota	35.500.000,00	32.850.000,00	(2.650.000,00)	92,54	
2.08 . 2-14.2-08.0-00.01 . 02 . 2.03 . 02	**Peningkatan Kapasitas Sumber Daya Lembaga Penyedia Layanan Pemberdayaan Perempuan Kewenangan Kabupaten/Kota**	35.500.000,00	32.850.000,00	(2.650.000,00)	92,54	
2.08 . 2-14.2-08.0-00.01 . 02 . 2.03 . 02 . 5 . 1	BELANJA OPERASI	35.500.000,00	32.850.000,00	(2.650.000,00)	92,54	
2.08 . 2-14.2-08.0-00.01 . 02 . 2.03 . 02 . 5 . 1 . 2	- Belanja Barang dan Jasa	35.500.000,00	32.850.000,00	(2.650.000,00)	92,54	
2.08 . 2-14.2-08.0-00.01 . 06	**Program Pemenuhan Hak Anak (PHA)**	79.420.000,00	76.253.800,00	(3.166.200,00)	96,01	
2.08 . 2-14.2-08.0-00.01 . 06 . 2.01	Pelembagaan PHA pada Lembaga Pemerintah, Nonpemerintah, dan Dunia Usaha Kewenangan Kabupaten/Kota	42.150.000,00	41.573.800,00	(576.200,00)	98,63	
2.08 . 2-14.2-08.0-00.01 . 06 . 2.01 . 01	**Advokasi Kebijakan dan Pendampingan Pemenuhan Hak Anak pada Lembaga Pemerintah, Non Pemerintah, Media dan Dunia Usaha Kewenangan Kabupaten/Kota**	42.150.000,00	41.573.800,00	(576.200,00)	98,63	
2.08 . 2-14.2-08.0-00.01 . 06 . 2.01 . 01 . 5 . 1	BELANJA OPERASI	42.150.000,00	41.573.800,00	(576.200,00)	98,63	
2.08 . 2-14.2-08.0-00.01 . 06 . 2.01 . 01 . 5 . 1 . 2	- Belanja Barang dan Jasa	42.150.000,00	41.573.800,00	(576.200,00)	98,63	
2.08 . 2-14.2-08.0-00.01 . 06 . 2.02	Penguatan dan Pengembangan Lembaga Penyedia Layanan Peningkatan Kualitas Hidup Anak Kewenangan Kabupaten/Kota	37.270.000,00	34.680.000,00	(2.590.000,00)	93,05	

printed By SimDa

KODE REKENING	URAIAN	JUMLAH (Rp)		BERTAMBAH / (BERKURANG)		DASAR HUKUM
		ANGGARAN SETELAH PERUBAHAN	REALISASI	(Rp)	(%)	
1	2	3	4	5 = 4 - 3	6	7
2.08 . 2-14.2-08.0-00.01 . 06 . 2.02 . 03	**Pengembangan Komunikasi, Informasi dan Edukasi Pemenuhan Hak Anak bagi Lembaga Penyedia Layanan Peningkatan Kualitas Hidup Anak Tingkat Daerah Kabupaten/Kota**	37.270.000,00	34.680.000,00	(2.590.000,00)	93,05	
2.08 . 2-14.2-08.0-00.01 . 06 . 2.02 . 03 . 5 . 1	BELANJA OPERASI	37.270.000,00	34.680.000,00	(2.590.000,00)	93,05	
2.08 . 2-14.2-08.0-00.01 . 06 . 2.02 . 03 . 5 . 1 . 2	- Belanja Barang dan Jasa	37.270.000,00	34.680.000,00	(2.590.000,00)	93,05	
2.14 . 2-14.2-08.0-00.01 . 01	**Program Penunjang Urusan Pemerintahan Daerah Kabupaten/Kota**	4.955.172.000,00	4.643.552.985,00	(311.619.015,00)	93,71	
2.14 . 2-14.2-08.0-00.01 . 01 . 2.02	Administrasi Keuangan Perangkat Daerah	4.330.643.000,00	4.102.817.329,00	(227.825.671,00)	94,74	
2.14 . 2-14.2-08.0-00.01 . 01 . 2.02 . 01	**Penyediaan Gaji dan Tunjangan ASN**	4.327.661.000,00	4.100.798.029,00	(226.862.971,00)	94,76	
2.14 . 2-14.2-08.0-00.01 . 01 . 2.02 . 01 . 5 . 1	BELANJA OPERASI	4.327.661.000,00	4.100.798.029,00	(226.862.971,00)	94,76	
2.14 . 2-14.2-08.0-00.01 . 01 . 2.02 . 01 . 5 . 1 . 1	- Belanja Pegawai	4.327.661.000,00	4.100.798.029,00	(226.862.971,00)	94,76	
2.14 . 2-14.2-08.0-00.01 . 01 . 2.02 . 07	**Koordinasi dan Penyusunan Laporan Keuangan Bulanan/Triwulanan/Semesteran SKPD**	2.982.000,00	2.019.300,00	(962.700,00)	67,72	
2.14 . 2-14.2-08.0-00.01 . 01 . 2.02 . 07 . 5 . 1	BELANJA OPERASI	2.982.000,00	2.019.300,00	(962.700,00)	67,72	
2.14 . 2-14.2-08.0-00.01 . 01 . 2.02 . 07 . 5 . 1 . 2	- Belanja Barang dan Jasa	2.982.000,00	2.019.300,00	(962.700,00)	67,72	
2.14 . 2-14.2-08.0-00.01 . 01 . 2.06	Administrasi Umum Perangkat Daerah	102.732.000,00	89.983.380,00	(12.748.620,00)	87,59	
2.14 . 2-14.2-08.0-00.01 . 01 . 2.06 . 01	**Penyediaan Komponen Instalasi Listrik/Penerangan Bangunan Kantor**	2.368.400,00	2.288.700,00	(79.700,00)	96,63	
2.14 . 2-14.2-08.0-00.01 . 01 . 2.06 . 01 . 5 . 1	BELANJA OPERASI	2.368.400,00	2.288.700,00	(79.700,00)	96,63	
2.14 . 2-14.2-08.0-00.01 . 01 . 2.06 . 01 . 5 . 1 . 2	- Belanja Barang dan Jasa	2.368.400,00	2.288.700,00	(79.700,00)	96,63	
2.14 . 2-14.2-08.0-00.01 . 01 . 2.06 . 02	**Penyediaan Peralatan dan Perlengkapan Kantor**	4.488.800,00	4.451.100,00	(37.700,00)	99,16	
2.14 . 2-14.2-08.0-00.01 . 01 . 2.06 . 02 . 5 . 1	BELANJA OPERASI	4.488.800,00	4.451.100,00	(37.700,00)	99,16	
2.14 . 2-14.2-08.0-00.01 . 01 . 2.06 . 02 . 5 . 1 . 2	- Belanja Barang dan Jasa	4.488.800,00	4.451.100,00	(37.700,00)	99,16	
2.14 . 2-14.2-08.0-00.01 . 01 . 2.06 . 04	**Penyediaan Bahan Logistik Kantor**	82.029.800,00	70.328.580,00	(11.701.220,00)	85,74	
2.14 . 2-14.2-08.0-00.01 . 01 . 2.06 . 04 . 5 . 1	BELANJA OPERASI	82.029.800,00	70.328.580,00	(11.701.220,00)	85,74	
2.14 . 2-14.2-08.0-00.01 . 01 . 2.06 . 04 . 5 . 1 . 2	- Belanja Barang dan Jasa	82.029.800,00	70.328.580,00	(11.701.220,00)	85,74	
2.14 . 2-14.2-08.0-00.01 . 01 . 2.06 . 05	**Penyediaan Barang Cetakan dan Penggandaan**	4.175.000,00	4.175.000,00	0,00	100,00	
2.14 . 2-14.2-08.0-00.01 . 01 . 2.06 . 05 . 5 . 1	BELANJA OPERASI	4.175.000,00	4.175.000,00	0,00	100,00	
2.14 . 2-14.2-08.0-00.01 . 01 . 2.06 . 05 . 5 . 1 . 2	- Belanja Barang dan Jasa	4.175.000,00	4.175.000,00	0,00	100,00	
2.14 . 2-14.2-08.0-00.01 . 01 . 2.06 . 06	**Penyediaan Bahan Bacaan dan Peraturan Perundang-undangan**	4.620.000,00	3.840.000,00	(780.000,00)	83,12	

Printed By SimDa

KODE REKENING	URAIAN	JUMLAH (Rp)		BERTAMBAH / (BERKURANG)		DASAR HUKUM
		ANGGARAN SETELAH PERUBAHAN	REALISASI	(Rp)	(%)	
1	2	3	4	5 = 4 - 3	6	7
2.14 . 2-14.2-08.0-00.01 . 01 . 2.06 . 06 . 5 . 1	BELANJA OPERASI	4.620.000,00	3.840.000,00	(780.000,00)	83,12	
2.14 . 2-14.2-08.0-00.01 . 01 . 2.06 . 06 . 5 . 1 . 2	- Belanja Barang dan Jasa	4.620.000,00	3.840.000,00	(780.000,00)	83,12	
2.14 . 2-14.2-08.0-00.01 . 01 . 2.06 . 08	**Fasilitasi Kunjungan Tamu**	5.050.000,00	4.900.000,00	(150.000,00)	97,03	
2.14 . 2-14.2-08.0-00.01 . 01 . 2.06 . 08 . 5 . 1	BELANJA OPERASI	5.050.000,00	4.900.000,00	(150.000,00)	97,03	
2.14 . 2-14.2-08.0-00.01 . 01 . 2.06 . 08 . 5 . 1 . 2	- Belanja Barang dan Jasa	5.050.000,00	4.900.000,00	(150.000,00)	97,03	
2.14 . 2-14.2-08.0-00.01 . 01 . 2.08	Penyediaan Jasa Penunjang Urusan Pemerintahan Daerah	358.625.000,00	339.817.976,00	(18.807.024,00)	94,76	
2.14 . 2-14.2-08.0-00.01 . 01 . 2.08 . 01	**Penyediaan Jasa Surat Menyurat**	2.400.000,00	2.400.000,00	0,00	100,00	
2.14 . 2-14.2-08.0-00.01 . 01 . 2.08 . 01 . 5 . 1	BELANJA OPERASI	2.400.000,00	2.400.000,00	0,00	100,00	
2.14 . 2-14.2-08.0-00.01 . 01 . 2.08 . 01 . 5 . 1 . 2	- Belanja Barang dan Jasa	2.400.000,00	2.400.000,00	0,00	100,00	
2.14 . 2-14.2-08.0-00.01 . 01 . 2.08 . 02	**Penyediaan Jasa Komunikasi, Sumber Daya Air dan Listrik**	33.000.000,00	14.192.976,00	(18.807.024,00)	43,01	
2.14 . 2-14.2-08.0-00.01 . 01 . 2.08 . 02 . 5 . 1	BELANJA OPERASI	33.000.000,00	14.192.976,00	(18.807.024,00)	43,01	
2.14 . 2-14.2-08.0-00.01 . 01 . 2.08 . 02 . 5 . 1 . 2	- Belanja Barang dan Jasa	33.000.000,00	14.192.976,00	(18.807.024,00)	43,01	
2.14 . 2-14.2-08.0-00.01 . 01 . 2.08 . 04	**Penyediaan Jasa Pelayanan Umum Kantor**	323.225.000,00	323.225.000,00	0,00	100,00	
2.14 . 2-14.2-08.0-00.01 . 01 . 2.08 . 04 . 5 . 1	BELANJA OPERASI	323.225.000,00	323.225.000,00	0,00	100,00	
2.14 . 2-14.2-08.0-00.01 . 01 . 2.08 . 04 . 5 . 1 . 2	- Belanja Barang dan Jasa	323.225.000,00	323.225.000,00	0,00	100,00	
2.14 . 2-14.2-08.0-00.01 . 01 . 2.09	Pemeliharaan Barang Milik Daerah Penunjang Urusan Pemerintahan Daerah	163.172.000,00	110.934.300,00	(52.237.700,00)	67,99	
2.14 . 2-14.2-08.0-00.01 . 01 . 2.09 . 02	**Penyediaan Jasa Pemeliharaan, Biaya Pemeliharaan, Pajak dan Perizinan Kendaraan Dinas Operasional atau Lapangan**	122.972.000,00	104.910.300,00	(18.061.700,00)	85,31	
2.14 . 2-14.2-08.0-00.01 . 01 . 2.09 . 02 . 5 . 1	BELANJA OPERASI	122.972.000,00	104.910.300,00	(18.061.700,00)	85,31	
2.14 . 2-14.2-08.0-00.01 . 01 . 2.09 . 02 . 5 . 1 . 2	- Belanja Barang dan Jasa	122.972.000,00	104.910.300,00	(18.061.700,00)	85,31	
2.14 . 2-14.2-08.0-00.01 . 01 . 2.09 . 09	**Pemeliharaan/Rehabilitasi Gedung Kantor dan Bangunan Lainnya**	40.200.000,00	6.024.000,00	(34.176.000,00)	14,99	
2.14 . 2-14.2-08.0-00.01 . 01 . 2.09 . 09 . 5 . 1	BELANJA OPERASI	35.200.000,00	6.024.000,00	(29.176.000,00)	17,11	
2.14 . 2-14.2-08.0-00.01 . 01 . 2.09 . 09 . 5 . 1 . 2	- Belanja Barang dan Jasa	35.200.000,00	6.024.000,00	(29.176.000,00)	17,11	
2.14 . 2-14.2-08.0-00.01 . 01 . 2.09 . 09 . 5 . 2	BELANJA MODAL	5.000.000,00	0,00	(5.000.000,00)	0,00	
2.14 . 2-14.2-08.0-00.01 . 01 . 2.09 . 09 . 5 . 2 . 2	- Belanja Modal Peralatan dan Mesin	5.000.000,00	0,00	(5.000.000,00)	0,00	
2.14 . 2-14.2-08.0-00.01 . 02	**Program Pengendalian Penduduk**	613.100.000,00	449.162.000,00	(163.938.000,00)	73,26	

Printed By SimDa

KODE REKENING	URAIAN	JUMLAH (Rp)		BERTAMBAH / (BERKURANG)		DASAR HUKUM
		ANGGARAN SETELAH PERUBAHAN	REALISASI	(Rp)	(%)	
1	2	3	4	5 = 4 - 3	6	7
2.14 . 2-14.2-08.0-00.01 . 02 . 2.02	Pemetaan Perkiraan Pengendalian Penduduk Cakupan Daerah Kabupaten/Kota	613.100.000,00	449.162.000,00	(163.938.000,00)	73,26	
2.14 . 2-14.2-08.0-00.01 . 02 . 2.02 . 02	**Penyediaan dan Pengolahan Data Kependudukan**	40.000.000,00	5.662.000,00	(34.338.000,00)	14,16	
2.14 . 2-14.2-08.0-00.01 . 02 . 2.02 . 02 . 5 . 1	BELANJA OPERASI	40.000.000,00	5.662.000,00	(34.338.000,00)	14,16	
2.14 . 2-14.2-08.0-00.01 . 02 . 2.02 . 02 . 5 . 1 . 2	- Belanja Barang dan Jasa	40.000.000,00	5.662.000,00	(34.338.000,00)	14,16	
2.14 . 2-14.2-08.0-00.01 . 02 . 2.02 . 11	**Penyediaan Data dan Informasi Keluarga**	573.100.000,00	443.500.000,00	(129.600.000,00)	77,39	
2.14 . 2-14.2-08.0-00.01 . 02 . 2.02 . 11 . 5 . 1	BELANJA OPERASI	573.100.000,00	443.500.000,00	(129.600.000,00)	77,39	
2.14 . 2-14.2-08.0-00.01 . 02 . 2.02 . 11 . 5 . 1 . 2	- Belanja Barang dan Jasa	573.100.000,00	443.500.000,00	(129.600.000,00)	77,39	
2.14 . 2-14.2-08.0-00.01 . 03	**Program Pembinaan Keluarga Berencana (KB)**	2.196.438.000,00	1.044.931.801,00	(1.151.506.199,00)	47,57	
2.14 . 2-14.2-08.0-00.01 . 03 . 2.01	Pelaksanaan Advokasi, Komunikasi, Informasi dan Edukasi (KIE) Pengendalian Penduduk dan KB sesuai Kearifan Budaya Lokal	275.130.000,00	99.301.835,00	(175.828.165,00)	36,09	
2.14 . 2-14.2-08.0-00.01 . 03 . 2.01 . 03	**Penyediaan dan Distribusi Sarana KIE Program KKBPK**	126.474.000,00	37.643.900,00	(88.830.100,00)	29,76	
2.14 . 2-14.2-08.0-00.01 . 03 . 2.01 . 03 . 5 . 1	BELANJA OPERASI	126.474.000,00	37.643.900,00	(88.830.100,00)	29,76	
2.14 . 2-14.2-08.0-00.01 . 03 . 2.01 . 03 . 5 . 1 . 2	- Belanja Barang dan Jasa	126.474.000,00	37.643.900,00	(88.830.100,00)	29,76	
2.14 . 2-14.2-08.0-00.01 . 03 . 2.01 . 07	**Pengelolaan Operasional dan Sarana di Balai Penyuluhan KKBPK**	148.656.000,00	61.657.935,00	(86.998.065,00)	41,48	
2.14 . 2-14.2-08.0-00.01 . 03 . 2.01 . 07 . 5 . 1	BELANJA OPERASI	148.656.000,00	61.657.935,00	(86.998.065,00)	41,48	
2.14 . 2-14.2-08.0-00.01 . 03 . 2.01 . 07 . 5 . 1 . 2	- Belanja Barang dan Jasa	148.656.000,00	61.657.935,00	(86.998.065,00)	41,48	
2.14 . 2-14.2-08.0-00.01 . 03 . 2.03	Pengendalian dan Pendistribusian Kebutuhan Alat dan Obat Kontrasepsi serta Pelaksanaan Pelayanan KB di Daerah Kabupaten/Kota	1.715.036.000,00	850.938.966,00	(864.097.034,00)	49,62	
2.14 . 2-14.2-08.0-00.01 . 03 . 2.03 . 01	**Pengendalian Pendistribusian Alat dan Obat Kontrasepsi dan Sarana Penunjang Pelayanan KB ke Fasilitas Kesehatan Termasuk Jaringan dan Jejaringnya**	34.713.000,00	5.083.000,00	(29.630.000,00)	14,64	
2.14 . 2-14.2-08.0-00.01 . 03 . 2.03 . 01 . 5 . 1	BELANJA OPERASI	34.713.000,00	5.083.000,00	(29.630.000,00)	14,64	
2.14 . 2-14.2-08.0-00.01 . 03 . 2.03 . 01 . 5 . 1 . 2	- Belanja Barang dan Jasa	34.713.000,00	5.083.000,00	(29.630.000,00)	14,64	
2.14 . 2-14.2-08.0-00.01 . 03 . 2.03 . 02	**Peningkatan Kompetensi Pengelola dan Petugas Logistik Alat dan Obat Kontrasepsi serta Sarana Penunjang Pelayanan KB**	10.450.000,00	0,00	(10.450.000,00)	0,00	
2.14 . 2-14.2-08.0-00.01 . 03 . 2.03 . 02 . 5 . 1	BELANJA OPERASI	10.450.000,00	0,00	(10.450.000,00)	0,00	

KODE REKENING	URAIAN	JUMLAH (Rp)		BERTAMBAH / (BERKURANG)		DASAR HUKUM
		ANGGARAN SETELAH PERUBAHAN	REALISASI	(Rp)	(%)	
1	2	3	4	5 = 4 - 3	6	7
2.14 . 2-14.2-08.0-00.01 . 03 . 2.03 . 02 . 5 . 1 . 2	- Belanja Barang dan Jasa	10.450.000,00	0,00	(10.450.000,00)	0,00	
2.14 . 2-14.2-08.0-00.01 . 03 . 2.03 . 03	**Peningkatan Kesertaan Penggunaan Metode Kontrasepsi Jangka Panjang (MKJP)**	645.815.000,00	98.730.000,00	(547.085.000,00)	15,29	
2.14 . 2-14.2-08.0-00.01 . 03 . 2.03 . 03 . 5 . 1	BELANJA OPERASI	645.815.000,00	98.730.000,00	(547.085.000,00)	15,29	
2.14 . 2-14.2-08.0-00.01 . 03 . 2.03 . 03 . 5 . 1 . 2	- Belanja Barang dan Jasa	645.815.000,00	98.730.000,00	(547.085.000,00)	15,29	
2.14 . 2-14.2-08.0-00.01 . 03 . 2.03 . 06	**Penyediaan Sarana Penunjang Pelayanan KB**	23.773.200,00	0,00	(23.773.200,00)	0,00	
2.14 . 2-14.2-08.0-00.01 . 03 . 2.03 . 06 . 5 . 1	BELANJA OPERASI	23.773.200,00	0,00	(23.773.200,00)	0,00	
2.14 . 2-14.2-08.0-00.01 . 03 . 2.03 . 06 . 5 . 1 . 2	- Belanja Barang dan Jasa	23.773.200,00	0,00	(23.773.200,00)	0,00	
2.14 . 2-14.2-08.0-00.01 . 03 . 2.03 . 08	**Pembinaan Pelayanan Keluarga Berencana dan Kesehatan Reproduksi di Fasilitas Kesehatan termasuk Jaringan dan Jejaringnya**	5.875.000,00	5.472.000,00	(403.000,00)	93,14	
2.14 . 2-14.2-08.0-00.01 . 03 . 2.03 . 08 . 5 . 1	BELANJA OPERASI	5.875.000,00	5.472.000,00	(403.000,00)	93,14	
2.14 . 2-14.2-08.0-00.01 . 03 . 2.03 . 08 . 5 . 1 . 2	- Belanja Barang dan Jasa	5.875.000,00	5.472.000,00	(403.000,00)	93,14	
2.14 . 2-14.2-08.0-00.01 . 03 . 2.03 . 11	**Dukungan Operasional Pelayanan KB Bergerak**	34.125.000,00	31.131.800,00	(2.993.200,00)	91,23	
2.14 . 2-14.2-08.0-00.01 . 03 . 2.03 . 11 . 5 . 1	BELANJA OPERASI	34.125.000,00	31.131.800,00	(2.993.200,00)	91,23	
2.14 . 2-14.2-08.0-00.01 . 03 . 2.03 . 11 . 5 . 1 . 2	- Belanja Barang dan Jasa	34.125.000,00	31.131.800,00	(2.993.200,00)	91,23	
2.14 . 2-14.2-08.0-00.01 . 03 . 2.03 . 06	**Penyediaan Sarana Penunjang Pelayanan KB**	960.284.800,00	710.522.166,00	(249.762.634,00)	73,99	
2.14 . 2-14.2-08.0-00.01 . 03 . 2.03 . 06 . 5 . 2	BELANJA MODAL	960.284.800,00	710.522.166,00	(249.762.634,00)	73,99	
2.14 . 2-14.2-08.0-00.01 . 03 . 2.03 . 06 . 5 . 2 . 2	- Belanja Modal Peralatan dan Mesin	260.284.800,00	156.100.000,00	(104.184.800,00)	59,97	
2.14 . 2-14.2-08.0-00.01 . 03 . 2.03 . 06 . 5 . 2 . 3	- Belanja Modal Gedung dan Bangunan	700.000.000,00	554.422.166,00	(145.577.834,00)	79,20	
2.14 . 2-14.2-08.0-00.01 . 03 . 2.04	Pemberdayaan dan Peningkatan Peran serta Organisasi Kemasyarakatan Tingkat Daerah Kabupaten/Kota dalam Pelaksanaan Pelayanan dan Pembinaan Kesertaan Ber-KB	206.272.000,00	94.691.000,00	(111.581.000,00)	45,91	
2.14 . 2-14.2-08.0-00.01 . 03 . 2.04 . 02	**Integrasi Pembangunan Lintas Sektor di Kampung KB**	206.272.000,00	94.691.000,00	(111.581.000,00)	45,91	
2.14 . 2-14.2-08.0-00.01 . 03 . 2.04 . 02 . 5 . 1	BELANJA OPERASI	206.272.000,00	94.691.000,00	(111.581.000,00)	45,91	
2.14 . 2-14.2-08.0-00.01 . 03 . 2.04 . 02 . 5 . 1 . 2	- Belanja Barang dan Jasa	206.272.000,00	94.691.000,00	(111.581.000,00)	45,91	
2.14 . 2-14.2-08.0-00.01 . 04	**Program Pemberdayaan Dan Peningkatan Keluarga Sejahtera (KS)**	854.325.000,00	810.503.500,00	(43.821.500,00)	94,87	
2.14 . 2-14.2-08.0-00.01 . 04 . 2.01	Pelaksanaan Pembangunan Keluarga melalui Pembinaan Ketahanan dan Kesejahteraan Keluarga	854.325.000,00	810.503.500,00	(43.821.500,00)	94,87	

KODE REKENING	URAIAN	JUMLAH (Rp)		BERTAMBAH / (BERKURANG)		DASAR HUKUM
		ANGGARAN SETELAH PERUBAHAN	REALISASI	(Rp)	(%)	
1	2	3	4	5 = 4 - 3	6	7
2.14 . 2-14.2-08.0-00.01 . 04 . 2.01 . 02	**Pengadaan Sarana Kelompok Kegiatan Ketahanan dan Kesejahteraan Keluarga (BKB, BKR, BKL, PPPKS, PIK-R dan Pemberdayaan Ekonomi Keluarga/UPPKS)**	177.525.000,00	170.000.000,00	(7.525.000,00)	95,76	
2.14 . 2-14.2-08.0-00.01 . 04 . 2.01 . 02 . 5 . 1	BELANJA OPERASI	177.525.000,00	170.000.000,00	(7.525.000,00)	95,76	
2.14 . 2-14.2-08.0-00.01 . 04 . 2.01 . 02 . 5 . 1 . 2	- Belanja Barang dan Jasa	177.525.000,00	170.000.000,00	(7.525.000,00)	95,76	
2.14 . 2-14.2-08.0-00.01 . 04 . 2.01 . 03	**Orientasi dan Pelatihan Teknis Pengelola Ketahanan dan Kesejahteraan Keluarga (BKB, BKR, BKL, PPPKS, PIK-R dan Pemberdayaan Ekonomi Keluarga/UPPKS)**	278.800.000,00	273.216.000,00	(5.584.000,00)	98,00	
2.14 . 2-14.2-08.0-00.01 . 04 . 2.01 . 03 . 5 . 1	BELANJA OPERASI	278.800.000,00	273.216.000,00	(5.584.000,00)	98,00	
2.14 . 2-14.2-08.0-00.01 . 04 . 2.01 . 03 . 5 . 1 . 2	- Belanja Barang dan Jasa	278.800.000,00	273.216.000,00	(5.584.000,00)	98,00	
2.14 . 2-14.2-08.0-00.01 . 04 . 2.01 . 04	**Orientasi/Pelatihan Teknis Pelaksana/Kader Ketahanan dan Kesejahteraan Keluarga (BKB, BKR, BKL, PPPKS, PIK-R dan Pemberdayaan Ekonomi Keluarga/UPPKS)**	37.650.000,00	27.604.500,00	(10.045.500,00)	73,32	
2.14 . 2-14.2-08.0-00.01 . 04 . 2.01 . 04 . 5 . 1	BELANJA OPERASI	37.650.000,00	27.604.500,00	(10.045.500,00)	73,32	
2.14 . 2-14.2-08.0-00.01 . 04 . 2.01 . 04 . 5 . 1 . 2	- Belanja Barang dan Jasa	37.650.000,00	27.604.500,00	(10.045.500,00)	73,32	
2.14 . 2-14.2-08.0-00.01 . 04 . 2.01 . 07	**Promosi dan Sosialisasi Kelompok Kegiatan Ketahanan dan Kesejahteraan Keluarga (BKB, BKR, BKL, PPPKS, PIK-R dan Pemberdayaan Ekonomi Keluarga/UPPKS)**	23.350.000,00	10.363.000,00	(12.987.000,00)	44,38	
2.14 . 2-14.2-08.0-00.01 . 04 . 2.01 . 07 . 5 . 1	BELANJA OPERASI	23.350.000,00	10.363.000,00	(12.987.000,00)	44,38	
2.14 . 2-14.2-08.0-00.01 . 04 . 2.01 . 07 . 5 . 1 . 2	- Belanja Barang dan Jasa	23.350.000,00	10.363.000,00	(12.987.000,00)	44,38	
2.14 . 2-14.2-08.0-00.01 . 04 . 2.01 . 08	**Promosi dan Sosialisasi Kelompok Kegiatan Ketahanan dan Kesejahteraan Keluarga (Menjadi Orang Tua Hebat, Generasi Berencana, Kelanjutusiaan serta Pengelolaan Keuangan Keluarga)**	337.000.000,00	329.320.000,00	(7.680.000,00)	97,72	
2.14 . 2-14.2-08.0-00.01 . 04 . 2.01 . 08 . 5 . 1	BELANJA OPERASI	337.000.000,00	329.320.000,00	(7.680.000,00)	97,72	
2.14 . 2-14.2-08.0-00.01 . 04 . 2.01 . 08 . 5 . 1 . 2	- Belanja Barang dan Jasa	337.000.000,00	329.320.000,00	(7.680.000,00)	97,72	
	SURPLUS / (DEFISIT)	(8.733.955.000,00)	(7.057.254.086,00)	1.676.700.914,00	80,80	
	PEMBIAYAAN NETTO	0,00	0,00	0,00	0,00	
	SISA LEBIH PEMBIAYAAN ANGGARAN (SILPA)	(8.733.955.000,00)	(7.057.254.086,00)	1.676.700.914,00	80,80	

KODE REKENING	URAIAN	JUMLAH (Rp)		BERTAMBAH / (BERKURANG)		DASAR HUKUM
		ANGGARAN SETELAH PERUBAHAN	REALISASI	(Rp)	(%)	
1	2	3	4	5 = 4 - 3	6	7

Bangli, 16 Agustus 2022

BUPATI BANGLI

SANG NYOMAN SEDANA ARTA

Printed By SimDa

PEMERINTAH KABUPATEN BANGLI

RINCIAN ANGGARAN PENDAPATAN DAN BELANJA DAERAH MENURUT URUSAN PEMERINTAH DAERAH, ORGANISASI, PROGRAM, KEGIATAN, SUB KEGIATAN, KELOMPOK, DAN JENIS PENDAPATAN, BELANJA DAN PEMBIAYAAN

TAHUN ANGGARAN 2021

Urusan Pemerintahan : 2 URUSAN PEMERINTAHAN WAJIB YANG TIDAK BERKAITAN DENGAN PELAYANAN DASAR
Bidang Pemerintahan : 2.15 Perhubungan
Unit Organisasi : 2.15 . 2-15.0-00.0-00.01 Dinas Perhubungan

KODE REKENING	URAIAN	JUMLAH (Rp)		BERTAMBAH / (BERKURANG)		DASAR HUKUM
		ANGGARAN SETELAH PERUBAHAN	REALISASI	(Rp)	(%)	
1	2	3	4	5 = 4 - 3	6	7
2.15 . 2-15.0-00.0-00.01 . 00 . 0.00 . 00 . 4	**PENDAPATAN DAERAH**	919.987.000,00	623.768.200,00	(296.218.800,00)	67,80	
2.15 . 2-15.0-00.0-00.01 . 00 . 0.00 . 00 . 4 . 1	PENDAPATAN ASLI DAERAH (PAD)	919.987.000,00	623.768.200,00	(296.218.800,00)	67,80	
2.15 . 2-15.0-00.0-00.01 . 00 . 0.00 . 00 . 4 . 1 . 2	- Retribusi Daerah	919.987.000,00	599.532.500,00	(320.454.500,00)	65,17	
2.15 . 2-15.0-00.0-00.01 . 00 . 0.00 . 00 . 4 . 1 . 4	- Lain-lain PAD yang Sah	0,00	24.235.700,00	24.235.700,00	0,00	
2.15 . 2-15.0-00.0-00.01 . 01 . 2.02 . 01 . 5	**BELANJA DAERAH**	14.359.290.284,00	13.113.904.755,79	(1.245.385.528,21)	91,33	
2.15 . 2-15.0-00.0-00.01 . 01	**Program Penunjang Urusan Pemerintahan Daerah Kabupaten/Kota**	5.648.036.784,00	5.196.938.823,00	(451.097.961,00)	92,01	
2.15 . 2-15.0-00.0-00.01 . 01 . 2.02	Administrasi Keuangan Perangkat Daerah	4.862.308.201,00	4.532.265.453,00	(330.042.748,00)	93,21	
2.15 . 2-15.0-00.0-00.01 . 01 . 2.02 . 01	**Penyediaan Gaji dan Tunjangan ASN**	4.862.308.201,00	4.532.265.453,00	(330.042.748,00)	93,21	
2.15 . 2-15.0-00.0-00.01 . 01 . 2.02 . 01 . 5 . 1	BELANJA OPERASI	4.862.308.201,00	4.532.265.453,00	(330.042.748,00)	93,21	
2.15 . 2-15.0-00.0-00.01 . 01 . 2.02 . 01 . 5 . 1 . 1	- Belanja Pegawai	4.862.308.201,00	4.532.265.453,00	(330.042.748,00)	93,21	
2.15 . 2-15.0-00.0-00.01 . 01 . 2.06	Administrasi Umum Perangkat Daerah	128.243.250,00	114.959.850,00	(13.283.400,00)	89,64	
2.15 . 2-15.0-00.0-00.01 . 01 . 2.06 . 01	**Penyediaan Komponen Instalasi Listrik/Penerangan Bangunan Kantor**	1.343.000,00	1.343.000,00	0,00	100,00	
2.15 . 2-15.0-00.0-00.01 . 01 . 2.06 . 01 . 5 . 1	BELANJA OPERASI	1.343.000,00	1.343.000,00	0,00	100,00	
2.15 . 2-15.0-00.0-00.01 . 01 . 2.06 . 01 . 5 . 1 . 2	- Belanja Barang dan Jasa	1.343.000,00	1.343.000,00	0,00	100,00	
2.15 . 2-15.0-00.0-00.01 . 01 . 2.06 . 02	**Penyediaan Peralatan dan Perlengkapan Kantor**	7.857.100,00	7.257.000,00	(600.100,00)	92,36	
2.15 . 2-15.0-00.0-00.01 . 01 . 2.06 . 02 . 5 . 1	BELANJA OPERASI	7.857.100,00	7.257.000,00	(600.100,00)	92,36	
2.15 . 2-15.0-00.0-00.01 . 01 . 2.06 . 02 . 5 . 1 . 2	- Belanja Barang dan Jasa	7.857.100,00	7.257.000,00	(600.100,00)	92,36	
2.15 . 2-15.0-00.0-00.01 . 01 . 2.06 . 04	**Penyediaan Bahan Logistik Kantor**	90.558.200,00	78.939.700,00	(11.618.500,00)	87,17	
2.15 . 2-15.0-00.0-00.01 . 01 . 2.06 . 04 . 5 . 1	BELANJA OPERASI	90.558.200,00	78.939.700,00	(11.618.500,00)	87,17	

printed By SimDa

KODE REKENING	URAIAN	JUMLAH (Rp)		BERTAMBAH / (BERKURANG)		DASAR HUKUM
		ANGGARAN SETELAH PERUBAHAN	REALISASI	(Rp)	(%)	
1	2	3	4	5 = 4 - 3	6	7
2.15 . 2-15.0-00.0-00.01 . 01 . 2.06 . 04 . 5 . 1 . 2	- Belanja Barang dan Jasa	90.558.200,00	78.939.700,00	(11.618.500,00)	87,17	
2.15 . 2-15.0-00.0-00.01 . 01 . 2.06 . 05	**Penyediaan Barang Cetakan dan Penggandaan**	23.401.450,00	23.274.650,00	(126.800,00)	99,46	
2.15 . 2-15.0-00.0-00.01 . 01 . 2.06 . 05 . 5 . 1	BELANJA OPERASI	23.401.450,00	23.274.650,00	(126.800,00)	99,46	
2.15 . 2-15.0-00.0-00.01 . 01 . 2.06 . 05 . 5 . 1 . 2	- Belanja Barang dan Jasa	23.401.450,00	23.274.650,00	(126.800,00)	99,46	
2.15 . 2-15.0-00.0-00.01 . 01 . 2.06 . 06	**Penyediaan Bahan Bacaan dan Peraturan Perundang-undangan**	3.120.000,00	2.220.000,00	(900.000,00)	71,15	
2.15 . 2-15.0-00.0-00.01 . 01 . 2.06 . 06 . 5 . 1	BELANJA OPERASI	3.120.000,00	2.220.000,00	(900.000,00)	71,15	
2.15 . 2-15.0-00.0-00.01 . 01 . 2.06 . 06 . 5 . 1 . 2	- Belanja Barang dan Jasa	3.120.000,00	2.220.000,00	(900.000,00)	71,15	
2.15 . 2-15.0-00.0-00.01 . 01 . 2.06 . 08	**Fasilitasi Kunjungan Tamu**	997.500,00	959.500,00	(38.000,00)	96,19	
2.15 . 2-15.0-00.0-00.01 . 01 . 2.06 . 08 . 5 . 1	BELANJA OPERASI	997.500,00	959.500,00	(38.000,00)	96,19	
2.15 . 2-15.0-00.0-00.01 . 01 . 2.06 . 08 . 5 . 1 . 2	- Belanja Barang dan Jasa	997.500,00	959.500,00	(38.000,00)	96,19	
2.15 . 2-15.0-00.0-00.01 . 01 . 2.06 . 04	**Penyediaan Bahan Logistik Kantor**	966.000,00	966.000,00	0,00	100,00	
2.15 . 2-15.0-00.0-00.01 . 01 . 2.06 . 04 . 5 . 2	BELANJA MODAL	966.000,00	966.000,00	0,00	100,00	
2.15 . 2-15.0-00.0-00.01 . 01 . 2.06 . 04 . 5 . 2 . 2	- Belanja Modal Peralatan dan Mesin	966.000,00	966.000,00	0,00	100,00	
2.15 . 2-15.0-00.0-00.01 . 01 . 2.07	Pengadaan Barang Milik Daerah Penunjang Urusan Pemerintah Daerah	87.185.333,00	81.897.500,00	(5.287.833,00)	93,93	
2.15 . 2-15.0-00.0-00.01 . 01 . 2.07 . 06	**Pengadaan Peralatan dan Mesin Lainnya**	87.185.333,00	81.897.500,00	(5.287.833,00)	93,93	
2.15 . 2-15.0-00.0-00.01 . 01 . 2.07 . 06 . 5 . 2	BELANJA MODAL	87.185.333,00	81.897.500,00	(5.287.833,00)	93,93	
2.15 . 2-15.0-00.0-00.01 . 01 . 2.07 . 06 . 5 . 2 . 2	- Belanja Modal Peralatan dan Mesin	87.185.333,00	81.897.500,00	(5.287.833,00)	93,93	
2.15 . 2-15.0-00.0-00.01 . 01 . 2.08	Penyediaan Jasa Penunjang Urusan Pemerintahan Daerah	301.464.000,00	246.369.738,00	(55.094.262,00)	81,72	
2.15 . 2-15.0-00.0-00.01 . 01 . 2.08 . 01	**Penyediaan Jasa Surat Menyurat**	4.800.000,00	4.800.000,00	0,00	100,00	
2.15 . 2-15.0-00.0-00.01 . 01 . 2.08 . 01 . 5 . 1	BELANJA OPERASI	4.800.000,00	4.800.000,00	0,00	100,00	
2.15 . 2-15.0-00.0-00.01 . 01 . 2.08 . 01 . 5 . 1 . 2	- Belanja Barang dan Jasa	4.800.000,00	4.800.000,00	0,00	100,00	
2.15 . 2-15.0-00.0-00.01 . 01 . 2.08 . 02	**Penyediaan Jasa Komunikasi, Sumber Daya Air dan Listrik**	37.314.000,00	34.719.738,00	(2.594.262,00)	93,05	
2.15 . 2-15.0-00.0-00.01 . 01 . 2.08 . 02 . 5 . 1	BELANJA OPERASI	37.314.000,00	34.719.738,00	(2.594.262,00)	93,05	
2.15 . 2-15.0-00.0-00.01 . 01 . 2.08 . 02 . 5 . 1 . 2	- Belanja Barang dan Jasa	37.314.000,00	34.719.738,00	(2.594.262,00)	93,05	
2.15 . 2-15.0-00.0-00.01 . 01 . 2.08 . 04	**Penyediaan Jasa Pelayanan Umum Kantor**	259.350.000,00	206.850.000,00	(52.500.000,00)	79,76	
2.15 . 2-15.0-00.0-00.01 . 01 . 2.08 . 04 . 5 . 1	BELANJA OPERASI	259.350.000,00	206.850.000,00	(52.500.000,00)	79,76	

Printed By SimDa

KODE REKENING	URAIAN	JUMLAH (Rp)		BERTAMBAH / (BERKURANG)		DASAR HUKUM
		ANGGARAN SETELAH PERUBAHAN	REALISASI	(Rp)	(%)	
1	2	3	4	5 = 4 - 3	6	7
2.15 . 2-15.0-00.0-00.01 . 01 . 2.08 . 04 . 5 . 1 . 2	- Belanja Barang dan Jasa	259.350.000,00	206.850.000,00	(52.500.000,00)	79,76	
2.15 . 2-15.0-00.0-00.01 . 01 . 2.09	Pemeliharaan Barang Milik Daerah Penunjang Urusan Pemerintahan Daerah	268.836.000,00	221.446.282,00	(47.389.718,00)	82,37	
2.15 . 2-15.0-00.0-00.01 . 01 . 2.09 . 01	**Penyediaan Jasa Pemeliharaan, Biaya Pemeliharaan, dan Pajak Kendaraan Perorangan Dinas atau Kendaraan Dinas Jabatan**	207.936.000,00	161.132.282,00	(46.803.718,00)	77,49	
2.15 . 2-15.0-00.0-00.01 . 01 . 2.09 . 01 . 5 . 1	BELANJA OPERASI	207.936.000,00	161.132.282,00	(46.803.718,00)	77,49	
2.15 . 2-15.0-00.0-00.01 . 01 . 2.09 . 01 . 5 . 1 . 2	- Belanja Barang dan Jasa	207.936.000,00	161.132.282,00	(46.803.718,00)	77,49	
2.15 . 2-15.0-00.0-00.01 . 01 . 2.09 . 06	**Pemeliharaan Peralatan dan Mesin Lainnya**	25.900.000,00	25.505.000,00	(395.000,00)	98,47	
2.15 . 2-15.0-00.0-00.01 . 01 . 2.09 . 06 . 5 . 1	BELANJA OPERASI	25.900.000,00	25.505.000,00	(395.000,00)	98,47	
2.15 . 2-15.0-00.0-00.01 . 01 . 2.09 . 06 . 5 . 1 . 2	- Belanja Barang dan Jasa	25.900.000,00	25.505.000,00	(395.000,00)	98,47	
2.15 . 2-15.0-00.0-00.01 . 01 . 2.09 . 09	**Pemeliharaan/Rehabilitasi Gedung Kantor dan Bangunan Lainnya**	35.000.000,00	34.809.000,00	(191.000,00)	99,45	
2.15 . 2-15.0-00.0-00.01 . 01 . 2.09 . 09 . 5 . 1	BELANJA OPERASI	30.000.000,00	29.834.000,00	(166.000,00)	99,45	
2.15 . 2-15.0-00.0-00.01 . 01 . 2.09 . 09 . 5 . 1 . 2	- Belanja Barang dan Jasa	30.000.000,00	29.834.000,00	(166.000,00)	99,45	
2.15 . 2-15.0-00.0-00.01 . 01 . 2.09 . 09 . 5 . 2	BELANJA MODAL	5.000.000,00	4.975.000,00	(25.000,00)	99,50	
2.15 . 2-15.0-00.0-00.01 . 01 . 2.09 . 09 . 5 . 2 . 2	- Belanja Modal Peralatan dan Mesin	5.000.000,00	4.975.000,00	(25.000,00)	99,50	
2.15 . 2-15.0-00.0-00.01 . 02	**Program Penyelenggaraan Lalu Lintas Dan Angkutan Jalan (LLAJ)**	8.676.587.500,00	7.887.009.432,79	(789.578.067,21)	90,90	
2.15 . 2-15.0-00.0-00.01 . 02 . 2.01	Penetapan Rencana Induk Jaringan LLAJ Kabupaten/Kota	256.163.000,00	223.376.000,00	(32.787.000,00)	87,20	
2.15 . 2-15.0-00.0-00.01 . 02 . 2.01 . 03	**Pengendalian Pelaksanaan Rencana Induk Jaringan LLAJ Kabupaten/Kota**	256.163.000,00	223.376.000,00	(32.787.000,00)	87,20	
2.15 . 2-15.0-00.0-00.01 . 02 . 2.01 . 03 . 5 . 1	BELANJA OPERASI	226.163.000,00	193.389.500,00	(32.773.500,00)	85,51	
2.15 . 2-15.0-00.0-00.01 . 02 . 2.01 . 03 . 5 . 1 . 2	- Belanja Barang dan Jasa	226.163.000,00	193.389.500,00	(32.773.500,00)	85,51	
2.15 . 2-15.0-00.0-00.01 . 02 . 2.01 . 03 . 5 . 2	BELANJA MODAL	30.000.000,00	29.986.500,00	(13.500,00)	99,96	
2.15 . 2-15.0-00.0-00.01 . 02 . 2.01 . 03 . 5 . 2 . 2	- Belanja Modal Peralatan dan Mesin	30.000.000,00	29.986.500,00	(13.500,00)	99,96	
2.15 . 2-15.0-00.0-00.01 . 02 . 2.02	Penyediaan Perlengkapan Jalan di Jalan Kabupaten/Kota	7.525.464.200,00	6.892.519.632,79	(632.944.567,21)	91,59	
2.15 . 2-15.0-00.0-00.01 . 02 . 2.02 . 01	**Pembangunan Prasarana Jalan di Jalan Kabupaten/Kota**	70.501.800,00	67.705.000,00	(2.796.800,00)	96,03	
2.15 . 2-15.0-00.0-00.01 . 02 . 2.02 . 01 . 5 . 1	BELANJA OPERASI	70.501.800,00	67.705.000,00	(2.796.800,00)	96,03	

KODE REKENING	URAIAN	JUMLAH (Rp)		BERTAMBAH / (BERKURANG)		DASAR HUKUM
		ANGGARAN SETELAH PERUBAHAN	REALISASI	(Rp)	(%)	
1	2	3	4	5 = 4 - 3	6	7
2.15 . 2-15.0-00.0-00.01 . 02 . 2.02 . 01 . 5 . 1 . 2	- Belanja Barang dan Jasa	70.501.800,00	67.705.000,00	(2.796.800,00)	96,03	
2.15 . 2-15.0-00.0-00.01 . 02 . 2.02 . 04	**Rehabilitasi dan Pemeliharaan Perlengkapan Jalan**	2.399.258.400,00	2.295.072.293,60	(104.186.106,40)	95,66	
2.15 . 2-15.0-00.0-00.01 . 02 . 2.02 . 04 . 5 . 1	BELANJA OPERASI	2.399.258.400,00	2.295.072.293,60	(104.186.106,40)	95,66	
2.15 . 2-15.0-00.0-00.01 . 02 . 2.02 . 04 . 5 . 1 . 2	- Belanja Barang dan Jasa	2.399.258.400,00	2.295.072.293,60	(104.186.106,40)	95,66	
2.15 . 2-15.0-00.0-00.01 . 02 . 2.02 . 01	**Pembangunan Prasarana Jalan di Jalan Kabupaten/Kota**	195.320.000,00	187.981.100,00	(7.338.900,00)	96,24	
2.15 . 2-15.0-00.0-00.01 . 02 . 2.02 . 01 . 5 . 2	BELANJA MODAL	195.320.000,00	187.981.100,00	(7.338.900,00)	96,24	
2.15 . 2-15.0-00.0-00.01 . 02 . 2.02 . 01 . 5 . 2 . 2	- Belanja Modal Peralatan dan Mesin	195.320.000,00	187.981.100,00	(7.338.900,00)	96,24	
2.15 . 2-15.0-00.0-00.01 . 02 . 2.02 . 03	**Rehabilitasi dan Pemeliharaan Prasarana Jalan**	145.500.000,00	145.000.000,00	(500.000,00)	99,66	
2.15 . 2-15.0-00.0-00.01 . 02 . 2.02 . 03 . 5 . 2	BELANJA MODAL	145.500.000,00	145.000.000,00	(500.000,00)	99,66	
2.15 . 2-15.0-00.0-00.01 . 02 . 2.02 . 03 . 5 . 2 . 3	- Belanja Modal Gedung dan Bangunan	145.500.000,00	145.000.000,00	(500.000,00)	99,66	
2.15 . 2-15.0-00.0-00.01 . 02 . 2.02 . 04	**Rehabilitasi dan Pemeliharaan Perlengkapan Jalan**	4.714.884.000,00	4.196.761.239,19	(518.122.760,81)	89,01	
2.15 . 2-15.0-00.0-00.01 . 02 . 2.02 . 04 . 5 . 2	BELANJA MODAL	4.714.884.000,00	4.196.761.239,19	(518.122.760,81)	89,01	
2.15 . 2-15.0-00.0-00.01 . 02 . 2.02 . 04 . 5 . 2 . 3	- Belanja Modal Gedung dan Bangunan	4.714.884.000,00	4.196.761.239,19	(518.122.760,81)	89,01	
2.15 . 2-15.0-00.0-00.01 . 02 . 2.04	Penerbitan Izin Penyelenggaraan dan Pembangunan Fasilitas Parkir	99.900.000,00	84.446.800,00	(15.453.200,00)	84,53	
2.15 . 2-15.0-00.0-00.01 . 02 . 2.04 . 01	**Fasilitasi Pemenuhan Persyaratan Perolehan Izin Penyelenggaraan dan Pembangunan Fasilitas Parkir Kewenangan Kabupaten/Kota dalam Sistem Pelayanan Perizinan Berusaha Terintegrasi secara Elektronik**	99.900.000,00	84.446.800,00	(15.453.200,00)	84,53	
2.15 . 2-15.0-00.0-00.01 . 02 . 2.04 . 01 . 5 . 1	BELANJA OPERASI	99.900.000,00	84.446.800,00	(15.453.200,00)	84,53	
2.15 . 2-15.0-00.0-00.01 . 02 . 2.04 . 01 . 5 . 1 . 2	- Belanja Barang dan Jasa	99.900.000,00	84.446.800,00	(15.453.200,00)	84,53	
2.15 . 2-15.0-00.0-00.01 . 02 . 2.05	Pengujian Berkala Kendaraan Bermotor	727.146.500,00	626.765.200,00	(100.381.300,00)	86,20	
2.15 . 2-15.0-00.0-00.01 . 02 . 2.05 . 01	**Penyediaan Sarana dan Prasarana Pengujian Berkala Kendaraan Bermotor**	727.146.500,00	626.765.200,00	(100.381.300,00)	86,20	
2.15 . 2-15.0-00.0-00.01 . 02 . 2.05 . 01 . 5 . 1	BELANJA OPERASI	439.627.500,00	355.368.200,00	(84.259.300,00)	80,83	
2.15 . 2-15.0-00.0-00.01 . 02 . 2.05 . 01 . 5 . 1 . 2	- Belanja Barang dan Jasa	439.627.500,00	355.368.200,00	(84.259.300,00)	80,83	
2.15 . 2-15.0-00.0-00.01 . 02 . 2.05 . 01 . 5 . 2	BELANJA MODAL	287.519.000,00	271.397.000,00	(16.122.000,00)	94,39	
2.15 . 2-15.0-00.0-00.01 . 02 . 2.05 . 01 . 5 . 2 . 2	- Belanja Modal Peralatan dan Mesin	287.519.000,00	271.397.000,00	(16.122.000,00)	94,39	
2.15 . 2-15.0-00.0-00.01 . 02 . 2.07	Persetujuan Hasil Analisis Dampak Lalu Lintas (Andalalin) untuk Jalan Kabupaten/Kota	437.500,00	437.500,00	0,00	100,00	

KODE REKENING	URAIAN	JUMLAH (Rp)		BERTAMBAH / (BERKURANG)		DASAR HUKUM
		ANGGARAN SETELAH PERUBAHAN	REALISASI	(Rp)	(%)	
1	2	3	4	5 = 4 - 3	6	7
2.15 . 2-15.0-00.0-00.01 . 02 . 2.07 . 01	**Penetapan Kebijakan Tata Kelola Andalalin**	437.500,00	437.500,00	0,00	100,00	
2.15 . 2-15.0-00.0-00.01 . 02 . 2.07 . 01 . 5 . 1	BELANJA OPERASI	437.500,00	437.500,00	0,00	100,00	
2.15 . 2-15.0-00.0-00.01 . 02 . 2.07 . 01 . 5 . 1 . 2	- Belanja Barang dan Jasa	437.500,00	437.500,00	0,00	100,00	
2.15 . 2-15.0-00.0-00.01 . 02 . 2.09	Penyediaan Angkutan Umum untuk Jasa Angkutan Orang dan/atau Barang antar Kota dalam 1 (satu) Daerah Kabupaten/Kota	67.476.300,00	59.464.300,00	(8.012.000,00)	88,13	
2.15 . 2-15.0-00.0-00.01 . 02 . 2.09 . 02	**Pengendalian dan Pengawasan Ketersediaan Angkutan Umum untuk Jasa Angkutan Orang dan/atau Barang antar Kota dalam 1 (satu) Kabupaten/Kota**	67.476.300,00	59.464.300,00	(8.012.000,00)	88,13	
2.15 . 2-15.0-00.0-00.01 . 02 . 2.09 . 02 . 5 . 1	BELANJA OPERASI	50.876.300,00	43.064.300,00	(7.812.000,00)	84,65	
2.15 . 2-15.0-00.0-00.01 . 02 . 2.09 . 02 . 5 . 1 . 2	- Belanja Barang dan Jasa	50.876.300,00	43.064.300,00	(7.812.000,00)	84,65	
2.15 . 2-15.0-00.0-00.01 . 02 . 2.09 . 02 . 5 . 2	BELANJA MODAL	16.600.000,00	16.400.000,00	(200.000,00)	98,80	
2.15 . 2-15.0-00.0-00.01 . 02 . 2.09 . 02 . 5 . 2 . 2	- Belanja Modal Peralatan dan Mesin	8.000.000,00	7.900.000,00	(100.000,00)	98,75	
2.15 . 2-15.0-00.0-00.01 . 02 . 2.09 . 02 . 5 . 2 . 3	- Belanja Modal Gedung dan Bangunan	8.600.000,00	8.500.000,00	(100.000,00)	98,84	
2.15 . 2-15.0-00.0-00.01 . 03	**Program Pengelolaan Pelayaran**	34.666.000,00	29.956.500,00	(4.709.500,00)	86,41	
2.15 . 2-15.0-00.0-00.01 . 03 . 2.05	Penerbitan Izin Usaha Penyelenggaraan Angkutan Penyeberangan sesuai dengan Domisili Badan Usaha	34.666.000,00	29.956.500,00	(4.709.500,00)	86,41	
2.15 . 2-15.0-00.0-00.01 . 03 . 2.05 . 02	**Koordinasi dan Sinkronisasi Pengawasan Pelaksanaan Izin Usaha Penyelenggaraan Angkutan Penyeberangan sesuai dengan Domisili Badan Usaha Kewenangan Kabupaten/Kota**	34.666.000,00	29.956.500,00	(4.709.500,00)	86,41	
2.15 . 2-15.0-00.0-00.01 . 03 . 2.05 . 02 . 5 . 1	BELANJA OPERASI	34.666.000,00	29.956.500,00	(4.709.500,00)	86,41	
2.15 . 2-15.0-00.0-00.01 . 03 . 2.05 . 02 . 5 . 1 . 2	- Belanja Barang dan Jasa	34.666.000,00	29.956.500,00	(4.709.500,00)	86,41	
	SURPLUS / (DEFISIT)	(13.439.303.284,00)	(12.490.136.555,79)	949.166.728,21	92,94	
	PEMBIAYAAN NETTO	0,00	0,00	0,00	0,00	
	SISA LEBIH PEMBIAYAAN ANGGARAN (SILPA)	(13.439.303.284,00)	(12.490.136.555,79)	949.166.728,21	92,94	

Printed By SimDa

KODE REKENING	URAIAN	JUMLAH (Rp)		BERTAMBAH / (BERKURANG)		DASAR HUKUM
		ANGGARAN SETELAH PERUBAHAN	REALISASI	(Rp)	(%)	
1	2	3	4	5 = 4 - 3	6	7

Bangli, 16 Agustus 2022

BUPATI BANGLI

SANG NYOMAN SEDANA ARTA

Printed By SimDa

PEMERINTAH KABUPATEN BANGLI

RINCIAN ANGGARAN PENDAPATAN DAN BELANJA DAERAH MENURUT URUSAN PEMERINTAH DAERAH, ORGANISASI, PROGRAM, KEGIATAN, SUB KEGIATAN, KELOMPOK, DAN JENIS PENDAPATAN, BELANJA DAN PEMBIAYAAN

TAHUN ANGGARAN 2021

Urusan Pemerintahan : 2 URUSAN PEMERINTAHAN WAJIB YANG TIDAK BERKAITAN DENGAN PELAYANAN DASAR
Bidang Pemerintahan : 2.16 Komunikasi dan Informatika
Unit Organisasi : 2.16 . 2-16.2-21.2-20.03 Dinas Komunikasi, Informatika dan Persandian

KODE REKENING	URAIAN	JUMLAH (Rp)		BERTAMBAH / (BERKURANG)		DASAR HUKUM
		ANGGARAN SETELAH PERUBAHAN	REALISASI	(Rp)	(%)	
1	2	3	4	5 = 4 - 3	6	7
2.16 . 2-16.2-21.2-20.03 . 00 . 0.00 . 00 . 4	**PENDAPATAN DAERAH**	160.160.000,00	155.505.000,00	(4.655.000,00)	97,09	
2.16 . 2-16.2-21.2-20.03 . 00 . 0.00 . 00 . 4 . 1	PENDAPATAN ASLI DAERAH (PAD)	160.160.000,00	155.505.000,00	(4.655.000,00)	97,09	
2.16 . 2-16.2-21.2-20.03 . 00 . 0.00 . 00 . 4 . 1 . 2	- Retribusi Daerah	160.160.000,00	155.505.000,00	(4.655.000,00)	97,09	
2.16 . 2-16.2-21.2-20.03 . 01 . 2.02 . 01 . 5	**BELANJA DAERAH**	9.976.101.850,00	9.033.375.377,00	(942.726.473,00)	90,55	
2.16 . 2-16.2-21.2-20.03 . 01	**Program Penunjang Urusan Pemerintahan Daerah Kabupaten/Kota**	4.112.815.650,00	3.720.618.440,00	(392.197.210,00)	90,46	
2.16 . 2-16.2-21.2-20.03 . 01 . 2.02	Administrasi Keuangan Perangkat Daerah	3.847.871.350,00	3.530.723.389,00	(317.147.961,00)	91,76	
2.16 . 2-16.2-21.2-20.03 . 01 . 2.02 . 01	**Penyediaan Gaji dan Tunjangan ASN**	3.847.871.350,00	3.530.723.389,00	(317.147.961,00)	91,76	
2.16 . 2-16.2-21.2-20.03 . 01 . 2.02 . 01 . 5 . 1	BELANJA OPERASI	3.847.871.350,00	3.530.723.389,00	(317.147.961,00)	91,76	
2.16 . 2-16.2-21.2-20.03 . 01 . 2.02 . 01 . 5 . 1 . 1	- Belanja Pegawai	3.847.871.350,00	3.530.723.389,00	(317.147.961,00)	91,76	
2.16 . 2-16.2-21.2-20.03 . 01 . 2.06	Administrasi Umum Perangkat Daerah	49.149.300,00	22.960.440,00	(26.188.860,00)	46,72	
2.16 . 2-16.2-21.2-20.03 . 01 . 2.06 . 01	**Penyediaan Komponen Instalasi Listrik/Penerangan Bangunan Kantor**	746.900,00	715.000,00	(31.900,00)	95,73	
2.16 . 2-16.2-21.2-20.03 . 01 . 2.06 . 01 . 5 . 1	BELANJA OPERASI	746.900,00	715.000,00	(31.900,00)	95,73	
2.16 . 2-16.2-21.2-20.03 . 01 . 2.06 . 01 . 5 . 1 . 2	- Belanja Barang dan Jasa	746.900,00	715.000,00	(31.900,00)	95,73	
2.16 . 2-16.2-21.2-20.03 . 01 . 2.06 . 02	**Penyediaan Peralatan dan Perlengkapan Kantor**	1.449.600,00	917.000,00	(532.600,00)	63,26	
2.16 . 2-16.2-21.2-20.03 . 01 . 2.06 . 02 . 5 . 1	BELANJA OPERASI	1.449.600,00	917.000,00	(532.600,00)	63,26	
2.16 . 2-16.2-21.2-20.03 . 01 . 2.06 . 02 . 5 . 1 . 2	- Belanja Barang dan Jasa	1.449.600,00	917.000,00	(532.600,00)	63,26	
2.16 . 2-16.2-21.2-20.03 . 01 . 2.06 . 04	**Penyediaan Bahan Logistik Kantor**	37.574.200,00	13.999.040,00	(23.575.160,00)	37,26	
2.16 . 2-16.2-21.2-20.03 . 01 . 2.06 . 04 . 5 . 1	BELANJA OPERASI	37.574.200,00	13.999.040,00	(23.575.160,00)	37,26	
2.16 . 2-16.2-21.2-20.03 . 01 . 2.06 . 04 . 5 . 1 . 2	- Belanja Barang dan Jasa	37.574.200,00	13.999.040,00	(23.575.160,00)	37,26	
2.16 . 2-16.2-21.2-20.03 . 01 . 2.06 . 05	**Penyediaan Barang Cetakan dan Penggandaan**	5.658.600,00	4.309.400,00	(1.349.200,00)	76,16	

KODE REKENING	URAIAN	JUMLAH (Rp)		BERTAMBAH / (BERKURANG)		DASAR HUKUM
		ANGGARAN SETELAH PERUBAHAN	REALISASI	(Rp)	(%)	
1	2	3	4	5 = 4 - 3	6	7
2.16 . 2-16.2-21.2-20.03 . 01 . 2.06 . 05 . 5 . 1	BELANJA OPERASI	5.658.600,00	4.309.400,00	(1.349.200,00)	76,16	
2.16 . 2-16.2-21.2-20.03 . 01 . 2.06 . 05 . 5 . 1 . 2	- Belanja Barang dan Jasa	5.658.600,00	4.309.400,00	(1.349.200,00)	76,16	
2.16 . 2-16.2-21.2-20.03 . 01 . 2.06 . 06	**Penyediaan Bahan Bacaan dan Peraturan Perundang-undangan**	3.720.000,00	3.020.000,00	(700.000,00)	81,18	
2.16 . 2-16.2-21.2-20.03 . 01 . 2.06 . 06 . 5 . 1	BELANJA OPERASI	3.720.000,00	3.020.000,00	(700.000,00)	81,18	
2.16 . 2-16.2-21.2-20.03 . 01 . 2.06 . 06 . 5 . 1 . 2	- Belanja Barang dan Jasa	3.720.000,00	3.020.000,00	(700.000,00)	81,18	
2.16 . 2-16.2-21.2-20.03 . 01 . 2.08	Penyediaan Jasa Penunjang Urusan Pemerintahan Daerah	138.900.000,00	114.728.955,00	(24.171.045,00)	82,60	
2.16 . 2-16.2-21.2-20.03 . 01 . 2.08 . 01	**Penyediaan Jasa Surat Menyurat**	5.760.000,00	2.506.400,00	(3.253.600,00)	43,51	
2.16 . 2-16.2-21.2-20.03 . 01 . 2.08 . 01 . 5 . 1	BELANJA OPERASI	5.760.000,00	2.506.400,00	(3.253.600,00)	43,51	
2.16 . 2-16.2-21.2-20.03 . 01 . 2.08 . 01 . 5 . 1 . 2	- Belanja Barang dan Jasa	5.760.000,00	2.506.400,00	(3.253.600,00)	43,51	
2.16 . 2-16.2-21.2-20.03 . 01 . 2.08 . 02	**Penyediaan Jasa Komunikasi, Sumber Daya Air dan Listrik**	96.640.000,00	77.722.555,00	(18.917.445,00)	80,42	
2.16 . 2-16.2-21.2-20.03 . 01 . 2.08 . 02 . 5 . 1	BELANJA OPERASI	96.640.000,00	77.722.555,00	(18.917.445,00)	80,42	
2.16 . 2-16.2-21.2-20.03 . 01 . 2.08 . 02 . 5 . 1 . 2	- Belanja Barang dan Jasa	96.640.000,00	77.722.555,00	(18.917.445,00)	80,42	
2.16 . 2-16.2-21.2-20.03 . 01 . 2.08 . 04	**Penyediaan Jasa Pelayanan Umum Kantor**	36.500.000,00	34.500.000,00	(2.000.000,00)	94,52	
2.16 . 2-16.2-21.2-20.03 . 01 . 2.08 . 04 . 5 . 1	BELANJA OPERASI	36.500.000,00	34.500.000,00	(2.000.000,00)	94,52	
2.16 . 2-16.2-21.2-20.03 . 01 . 2.08 . 04 . 5 . 1 . 2	- Belanja Barang dan Jasa	36.500.000,00	34.500.000,00	(2.000.000,00)	94,52	
2.16 . 2-16.2-21.2-20.03 . 01 . 2.09	Pemeliharaan Barang Milik Daerah Penunjang Urusan Pemerintahan Daerah	76.895.000,00	52.205.656,00	(24.689.344,00)	67,89	
2.16 . 2-16.2-21.2-20.03 . 01 . 2.09 . 02	**Penyediaan Jasa Pemeliharaan, Biaya Pemeliharaan, Pajak dan Perizinan Kendaraan Dinas Operasional atau Lapangan**	48.495.000,00	25.422.156,00	(23.072.844,00)	52,42	
2.16 . 2-16.2-21.2-20.03 . 01 . 2.09 . 02 . 5 . 1	BELANJA OPERASI	48.495.000,00	25.422.156,00	(23.072.844,00)	52,42	
2.16 . 2-16.2-21.2-20.03 . 01 . 2.09 . 02 . 5 . 1 . 2	- Belanja Barang dan Jasa	48.495.000,00	25.422.156,00	(23.072.844,00)	52,42	
2.16 . 2-16.2-21.2-20.03 . 01 . 2.09 . 09	**Pemeliharaan/Rehabilitasi Gedung Kantor dan Bangunan Lainnya**	20.000.000,00	19.948.500,00	(51.500,00)	99,74	
2.16 . 2-16.2-21.2-20.03 . 01 . 2.09 . 09 . 5 . 1	BELANJA OPERASI	20.000.000,00	19.948.500,00	(51.500,00)	99,74	
2.16 . 2-16.2-21.2-20.03 . 01 . 2.09 . 09 . 5 . 1 . 2	- Belanja Barang dan Jasa	20.000.000,00	19.948.500,00	(51.500,00)	99,74	
2.16 . 2-16.2-21.2-20.03 . 01 . 2.09 . 10	**Pemeliharaan/Rehabilitasi Sarana dan Prasarana Gedung Kantor atau Bangunan Lainnya**	3.400.000,00	1.885.000,00	(1.515.000,00)	55,44	

Printed By SimDa

KODE REKENING	URAIAN	JUMLAH (Rp)		BERTAMBAH / (BERKURANG)		DASAR HUKUM
		ANGGARAN SETELAH PERUBAHAN	REALISASI	(Rp)	(%)	
1	2	3	4	5 = 4 - 3	6	7
2.16 . 2-16.2-21.2-20.03 . 01 . 2.09 . 10 . 5 . 1	BELANJA OPERASI	3.400.000,00	1.885.000,00	(1.515.000,00)	55,44	
2.16 . 2-16.2-21.2-20.03 . 01 . 2.09 . 10 . 5 . 1 . 2	- Belanja Barang dan Jasa	3.400.000,00	1.885.000,00	(1.515.000,00)	55,44	
2.16 . 2-16.2-21.2-20.03 . 01 . 2.09 . 09	**Pemeliharaan/Rehabilitasi Gedung Kantor dan Bangunan Lainnya**	5.000.000,00	4.950.000,00	(50.000,00)	99,00	
2.16 . 2-16.2-21.2-20.03 . 01 . 2.09 . 09 . 5 . 2	BELANJA MODAL	5.000.000,00	4.950.000,00	(50.000,00)	99,00	
2.16 . 2-16.2-21.2-20.03 . 01 . 2.09 . 09 . 5 . 2 . 2	- Belanja Modal Peralatan dan Mesin	5.000.000,00	4.950.000,00	(50.000,00)	99,00	
2.16 . 2-16.2-21.2-20.03 . 02	**Program Pengelolaan Informasi Dan Komunikasi Publik**	900.317.200,00	792.364.291,00	(107.952.909,00)	88,01	
2.16 . 2-16.2-21.2-20.03 . 02 . 2.01	Pengelolaan Informasi dan Komunikasi Publik Pemerintah Daerah Kabupaten/Kota	900.317.200,00	792.364.291,00	(107.952.909,00)	88,01	
2.16 . 2-16.2-21.2-20.03 . 02 . 2.01 . 05	**Pengelolaan Media Komunikasi Publik**	681.220.900,00	606.655.791,00	(74.565.109,00)	89,05	
2.16 . 2-16.2-21.2-20.03 . 02 . 2.01 . 05 . 5 . 1	BELANJA OPERASI	681.220.900,00	606.655.791,00	(74.565.109,00)	89,05	
2.16 . 2-16.2-21.2-20.03 . 02 . 2.01 . 05 . 5 . 1 . 2	- Belanja Barang dan Jasa	681.220.900,00	606.655.791,00	(74.565.109,00)	89,05	
2.16 . 2-16.2-21.2-20.03 . 02 . 2.01 . 06	**Pelayanan Informasi Publik**	61.595.100,00	36.480.750,00	(25.114.350,00)	59,23	
2.16 . 2-16.2-21.2-20.03 . 02 . 2.01 . 06 . 5 . 1	BELANJA OPERASI	61.595.100,00	36.480.750,00	(25.114.350,00)	59,23	
2.16 . 2-16.2-21.2-20.03 . 02 . 2.01 . 06 . 5 . 1 . 2	- Belanja Barang dan Jasa	61.595.100,00	36.480.750,00	(25.114.350,00)	59,23	
2.16 . 2-16.2-21.2-20.03 . 02 . 2.01 . 12	**Penyelenggaraan Hubungan Masyarakat, Media dan Kemitraan Komunitas**	34.002.200,00	33.444.750,00	(557.450,00)	98,36	
2.16 . 2-16.2-21.2-20.03 . 02 . 2.01 . 12 . 5 . 1	BELANJA OPERASI	5.142.200,00	4.663.750,00	(478.450,00)	90,70	
2.16 . 2-16.2-21.2-20.03 . 02 . 2.01 . 12 . 5 . 1 . 2	- Belanja Barang dan Jasa	5.142.200,00	4.663.750,00	(478.450,00)	90,70	
2.16 . 2-16.2-21.2-20.03 . 02 . 2.01 . 12 . 5 . 2	BELANJA MODAL	28.860.000,00	28.781.000,00	(79.000,00)	99,73	
2.16 . 2-16.2-21.2-20.03 . 02 . 2.01 . 12 . 5 . 2 . 2	- Belanja Modal Peralatan dan Mesin	28.860.000,00	28.781.000,00	(79.000,00)	99,73	
2.16 . 2-16.2-21.2-20.03 . 02 . 2.01 . 06	**Pelayanan Informasi Publik**	34.780.000,00	30.670.000,00	(4.110.000,00)	88,18	
2.16 . 2-16.2-21.2-20.03 . 02 . 2.01 . 06 . 5 . 2	BELANJA MODAL	34.780.000,00	30.670.000,00	(4.110.000,00)	88,18	
2.16 . 2-16.2-21.2-20.03 . 02 . 2.01 . 06 . 5 . 2 . 2	- Belanja Modal Peralatan dan Mesin	34.780.000,00	30.670.000,00	(4.110.000,00)	88,18	
2.16 . 2-16.2-21.2-20.03 . 02 . 2.01 . 05	**Pengelolaan Media Komunikasi Publik**	88.719.000,00	85.113.000,00	(3.606.000,00)	95,94	
2.16 . 2-16.2-21.2-20.03 . 02 . 2.01 . 05 . 5 . 2	BELANJA MODAL	88.719.000,00	85.113.000,00	(3.606.000,00)	95,94	
2.16 . 2-16.2-21.2-20.03 . 02 . 2.01 . 05 . 5 . 2 . 2	- Belanja Modal Peralatan dan Mesin	88.719.000,00	85.113.000,00	(3.606.000,00)	95,94	
2.16 . 2-16.2-21.2-20.03 . 03	**Program Pengelolaan Aplikasi Informatika**	4.823.669.000,00	4.412.649.883,00	(411.019.117,00)	91,48	

KODE REKENING	URAIAN	JUMLAH (Rp)		BERTAMBAH / (BERKURANG)		DASAR HUKUM
		ANGGARAN SETELAH PERUBAHAN	REALISASI	(Rp)	(%)	
1	2	3	4	5 = 4 - 3	6	7
2.16 . 2-16.2-21.2-20.03 . 03 . 2.01	Pengelolaan Nama Domain yang telah Ditetapkan oleh Pemerintah Pusat dan Sub Domain di Lingkup Pemerintah Daerah Kabupaten/Kota	1.263.700.000,00	1.214.644.000,00	(49.056.000,00)	96,12	
2.16 . 2-16.2-21.2-20.03 . 03 . 2.01 . 03	**Penyelenggaraan Sistem Jaringan Intra Pemerintah Daerah**	1.263.700.000,00	1.214.644.000,00	(49.056.000,00)	96,12	
2.16 . 2-16.2-21.2-20.03 . 03 . 2.01 . 03 . 5 . 1	BELANJA OPERASI	1.263.700.000,00	1.214.644.000,00	(49.056.000,00)	96,12	
2.16 . 2-16.2-21.2-20.03 . 03 . 2.01 . 03 . 5 . 1 . 2	- Belanja Barang dan Jasa	1.263.700.000,00	1.214.644.000,00	(49.056.000,00)	96,12	
2.16 . 2-16.2-21.2-20.03 . 03 . 2.02	Pengelolaan e-government Di Lingkup Pemerintah Daerah Kabupaten/Kota	3.559.969.000,00	3.198.005.883,00	(361.963.117,00)	89,83	
2.16 . 2-16.2-21.2-20.03 . 03 . 2.02 . 08	**Penyelenggaraan Sistem Penghubung Layanan Pemerintah**	1.826.561.733,00	1.812.802.000,00	(13.759.733,00)	99,25	
2.16 . 2-16.2-21.2-20.03 . 03 . 2.02 . 08 . 5 . 1	BELANJA OPERASI	1.826.561.733,00	1.812.802.000,00	(13.759.733,00)	99,25	
2.16 . 2-16.2-21.2-20.03 . 03 . 2.02 . 08 . 5 . 1 . 2	- Belanja Barang dan Jasa	1.826.561.733,00	1.812.802.000,00	(13.759.733,00)	99,25	
2.16 . 2-16.2-21.2-20.03 . 03 . 2.02 . 09	**Pengembangan dan Pengelolaan Ekosistem Kabupaten/Kota Cerdas dan Kota Cerdas**	13.480.000,00	8.487.750,00	(4.992.250,00)	62,97	
2.16 . 2-16.2-21.2-20.03 . 03 . 2.02 . 09 . 5 . 1	BELANJA OPERASI	13.480.000,00	8.487.750,00	(4.992.250,00)	62,97	
2.16 . 2-16.2-21.2-20.03 . 03 . 2.02 . 09 . 5 . 1 . 2	- Belanja Barang dan Jasa	13.480.000,00	8.487.750,00	(4.992.250,00)	62,97	
2.16 . 2-16.2-21.2-20.03 . 03 . 2.02 . 10	**Pengembangan dan Pengelolaan Sumber Daya Teknologi Informasi dan Komunikasi Pemerintah Daerah**	1.636.457.000,00	1.293.587.533,00	(342.869.467,00)	79,05	
2.16 . 2-16.2-21.2-20.03 . 03 . 2.02 . 10 . 5 . 1	BELANJA OPERASI	29.414.450,00	28.579.998,00	(834.452,00)	97,16	
2.16 . 2-16.2-21.2-20.03 . 03 . 2.02 . 10 . 5 . 1 . 2	- Belanja Barang dan Jasa	29.414.450,00	28.579.998,00	(834.452,00)	97,16	
2.16 . 2-16.2-21.2-20.03 . 03 . 2.02 . 10 . 5 . 2	BELANJA MODAL	1.607.042.550,00	1.265.007.535,00	(342.035.015,00)	78,72	
2.16 . 2-16.2-21.2-20.03 . 03 . 2.02 . 10 . 5 . 2 . 2	- Belanja Modal Peralatan dan Mesin	1.607.042.550,00	1.265.007.535,00	(342.035.015,00)	78,72	
2.16 . 2-16.2-21.2-20.03 . 03 . 2.02 . 08	**Penyelenggaraan Sistem Penghubung Layanan Pemerintah**	56.430.267,00	56.128.600,00	(301.667,00)	99,47	
2.16 . 2-16.2-21.2-20.03 . 03 . 2.02 . 08 . 5 . 2	BELANJA MODAL	56.430.267,00	56.128.600,00	(301.667,00)	99,47	
2.16 . 2-16.2-21.2-20.03 . 03 . 2.02 . 08 . 5 . 2 . 2	- Belanja Modal Peralatan dan Mesin	25.430.267,00	25.383.600,00	(46.667,00)	99,82	
2.16 . 2-16.2-21.2-20.03 . 03 . 2.02 . 08 . 5 . 2 . 5	- Belanja Modal Aset Tetap Lainnya	31.000.000,00	30.745.000,00	(255.000,00)	99,18	
2.16 . 2-16.2-21.2-20.03 . 03 . 2.02 . 10	**Pengembangan dan Pengelolaan Sumber Daya Teknologi Informasi dan Komunikasi Pemerintah Daerah**	27.040.000,00	27.000.000,00	(40.000,00)	99,85	
2.16 . 2-16.2-21.2-20.03 . 03 . 2.02 . 10 . 5 . 2	BELANJA MODAL	27.040.000,00	27.000.000,00	(40.000,00)	99,85	

Printed By SimDa

KODE REKENING	URAIAN	JUMLAH (Rp)		BERTAMBAH / (BERKURANG)		DASAR HUKUM
		ANGGARAN SETELAH PERUBAHAN	REALISASI	(Rp)	(%)	
1	2	3	4	5 = 4 - 3	6	7
2.16 . 2-16.2-21.2-20.03 . 03 . 2.02 . 10 . 5 . 2 . 5	- Belanja Modal Aset Tetap Lainnya	27.040.000,00	27.000.000,00	(40.000,00)	99,85	
2.20 . 2-16.2-21.2-20.03 . 02	**Program Penyelenggaraan Statistik Sektoral**	47.550.000,00	47.361.000,00	(189.000,00)	99,60	
2.20 . 2-16.2-21.2-20.03 . 02 . 2.01	Penyelenggaraan Statistik Sektoral di Lingkup Daerah Kabupaten/Kota	47.550.000,00	47.361.000,00	(189.000,00)	99,60	
2.20 . 2-16.2-21.2-20.03 . 02 . 2.01 . 01	**Koordinasi dan Sinkronisasi Pengumpulan, Pengolahan, Analisis dan Diseminasi Data Statistik Sektoral**	47.550.000,00	47.361.000,00	(189.000,00)	99,60	
2.20 . 2-16.2-21.2-20.03 . 02 . 2.01 . 01 . 5 . 1	BELANJA OPERASI	42.568.500,00	42.380.000,00	(188.500,00)	99,56	
2.20 . 2-16.2-21.2-20.03 . 02 . 2.01 . 01 . 5 . 1 . 2	- Belanja Barang dan Jasa	42.568.500,00	42.380.000,00	(188.500,00)	99,56	
2.20 . 2-16.2-21.2-20.03 . 02 . 2.01 . 01 . 5 . 2	BELANJA MODAL	4.981.500,00	4.981.000,00	(500,00)	99,99	
2.20 . 2-16.2-21.2-20.03 . 02 . 2.01 . 01 . 5 . 2 . 2	- Belanja Modal Peralatan dan Mesin	4.981.500,00	4.981.000,00	(500,00)	99,99	
2.21 . 2-16.2-21.2-20.03 . 02	**Program Penyelenggaraan Persandian Untuk Pengamanan Informasi**	91.750.000,00	60.381.763,00	(31.368.237,00)	65,81	
2.21 . 2-16.2-21.2-20.03 . 02 . 2.01	Penyelenggaraan Persandian untuk Pengamanan Informasi Pemerintah Daerah Kabupaten/Kota	71.750.000,00	42.424.263,00	(29.325.737,00)	59,13	
2.21 . 2-16.2-21.2-20.03 . 02 . 2.01 . 02	**Pelaksanaan Analisis Kebutuhan dan Pengelolaan Sumber Daya Keamanan Informasi Pemerintah Daerah Kabupaten/Kota**	40.775.000,00	27.950.000,00	(12.825.000,00)	68,55	
2.21 . 2-16.2-21.2-20.03 . 02 . 2.01 . 02 . 5 . 1	BELANJA OPERASI	40.775.000,00	27.950.000,00	(12.825.000,00)	68,55	
2.21 . 2-16.2-21.2-20.03 . 02 . 2.01 . 02 . 5 . 1 . 2	- Belanja Barang dan Jasa	40.775.000,00	27.950.000,00	(12.825.000,00)	68,55	
2.21 . 2-16.2-21.2-20.03 . 02 . 2.01 . 03	**Pelaksanaan Keamanan Informasi Pemerintahan Daerah Kabupaten/Kota Berbasis Elektronik dan Non Elektronik**	3.175.000,00	1.797.750,00	(1.377.250,00)	56,62	
2.21 . 2-16.2-21.2-20.03 . 02 . 2.01 . 03 . 5 . 1	BELANJA OPERASI	3.175.000,00	1.797.750,00	(1.377.250,00)	56,62	
2.21 . 2-16.2-21.2-20.03 . 02 . 2.01 . 03 . 5 . 1 . 2	- Belanja Barang dan Jasa	3.175.000,00	1.797.750,00	(1.377.250,00)	56,62	
2.21 . 2-16.2-21.2-20.03 . 02 . 2.01 . 04	**Penyediaan Layanan Keamanan Informasi Pemerintah Daerah Kabupaten/Kota**	27.800.000,00	12.676.513,00	(15.123.487,00)	45,60	
2.21 . 2-16.2-21.2-20.03 . 02 . 2.01 . 04 . 5 . 1	BELANJA OPERASI	13.300.000,00	8.212.504,00	(5.087.496,00)	61,75	
2.21 . 2-16.2-21.2-20.03 . 02 . 2.01 . 04 . 5 . 1 . 2	- Belanja Barang dan Jasa	13.300.000,00	8.212.504,00	(5.087.496,00)	61,75	
2.21 . 2-16.2-21.2-20.03 . 02 . 2.01 . 04 . 5 . 2	BELANJA MODAL	14.500.000,00	4.464.009,00	(10.035.991,00)	30,79	
2.21 . 2-16.2-21.2-20.03 . 02 . 2.01 . 04 . 5 . 2 . 2	- Belanja Modal Peralatan dan Mesin	14.500.000,00	4.464.009,00	(10.035.991,00)	30,79	
2.21 . 2-16.2-21.2-20.03 . 02 . 2.02	Penetapan Pola Hubungan Komunikasi Sandi Antar Perangkat Daerah Kabupaten/Kota	20.000.000,00	17.957.500,00	(2.042.500,00)	89,79	

Printed By SimDa

KODE REKENING	URAIAN	JUMLAH (Rp)		BERTAMBAH / (BERKURANG)		DASAR HUKUM
		ANGGARAN SETELAH PERUBAHAN	REALISASI	(Rp)	(%)	
1	2	3	4	5 = 4 - 3	6	7
2.21 . 2-16.2-21.2-20.03 . 02 . 2.02 . 01	**Operasionalisasi Jaring Komunikasi Sandi Pemerintah Daerah Kabupaten/Kota**	20.000.000,00	17.957.500,00	(2.042.500,00)	89,79	
2.21 . 2-16.2-21.2-20.03 . 02 . 2.02 . 01 . 5 . 2	BELANJA MODAL	20.000.000,00	17.957.500,00	(2.042.500,00)	89,79	
2.21 . 2-16.2-21.2-20.03 . 02 . 2.02 . 01 . 5 . 2 . 2	- Belanja Modal Peralatan dan Mesin	20.000.000,00	17.957.500,00	(2.042.500,00)	89,79	
	SURPLUS / (DEFISIT)	(9.815.941.850,00)	(8.877.870.377,00)	938.071.473,00	90,44	
	PEMBIAYAAN NETTO	0,00	0,00	0,00	0,00	
	SISA LEBIH PEMBIAYAAN ANGGARAN (SILPA)	(9.815.941.850,00)	(8.877.870.377,00)	938.071.473,00	90,44	

Bangli, 16 Agustus 2022

BUPATI BANGLI

SANG NYOMAN SEDANA ARTA

Printed By SimDa

PEMERINTAH KABUPATEN BANGLI

RINCIAN ANGGARAN PENDAPATAN DAN BELANJA DAERAH MENURUT URUSAN PEMERINTAH DAERAH, ORGANISASI, PROGRAM, KEGIATAN, SUB KEGIATAN, KELOMPOK, DAN JENIS PENDAPATAN, BELANJA DAN PEMBIAYAAN

TAHUN ANGGARAN 2021

Urusan Pemerintahan : 2 URUSAN PEMERINTAHAN WAJIB YANG TIDAK BERKAITAN DENGAN PELAYANAN DASAR
Bidang Pemerintahan : 2.17 Koperasi, Usaha Kecil dan Menengah
Unit Organisasi : 2.17 . 2-17.2-07.3-32.16 Dinas Koperasi, Usaha Mikro, Kecil dan Menengah, Tenaga Kerja dan Transmigrasi

KODE REKENING	URAIAN	JUMLAH (Rp)		BERTAMBAH / (BERKURANG)		DASAR HUKUM
		ANGGARAN SETELAH PERUBAHAN	REALISASI	(Rp)	(%)	
1	2	3	4	5 = 4 - 3	6	7
2.07 . 2-17.2-07.3-32.16 . 03 . 2.01 . 01 . 5	**BELANJA DAERAH**	7.087.254.217,00	6.445.531.032,02	(641.723.184,98)	90,95	
2.07 . 2-17.2-07.3-32.16 . 03	**Program Pelatihan Kerja Dan Produktivitas Tenaga Kerja**	65.580.000,00	56.575.020,00	(9.004.980,00)	86,27	
2.07 . 2-17.2-07.3-32.16 . 03 . 2.01	Pelaksanaan Pelatihan berdasarkan Unit Kompetensi	40.100.000,00	38.980.500,00	(1.119.500,00)	97,21	
2.07 . 2-17.2-07.3-32.16 . 03 . 2.01 . 01	**Proses Pelaksanaan Pendidikan dan Pelatihan Keterampilan bagi Pencari Kerja berdasarkan Klaster Kompetensi**	40.100.000,00	38.980.500,00	(1.119.500,00)	97,21	
2.07 . 2-17.2-07.3-32.16 . 03 . 2.01 . 01 . 5 . 1	BELANJA OPERASI	40.100.000,00	38.980.500,00	(1.119.500,00)	97,21	
2.07 . 2-17.2-07.3-32.16 . 03 . 2.01 . 01 . 5 . 1 . 2	- Belanja Barang dan Jasa	40.100.000,00	38.980.500,00	(1.119.500,00)	97,21	
2.07 . 2-17.2-07.3-32.16 . 03 . 2.02	Pembinaan Lembaga Pelatihan Kerja Swasta	25.480.000,00	17.594.520,00	(7.885.480,00)	69,05	
2.07 . 2-17.2-07.3-32.16 . 03 . 2.02 . 01	**Pembinaan Lembaga Pelatihan Kerja Swasta**	25.480.000,00	17.594.520,00	(7.885.480,00)	69,05	
2.07 . 2-17.2-07.3-32.16 . 03 . 2.02 . 01 . 5 . 1	BELANJA OPERASI	25.480.000,00	17.594.520,00	(7.885.480,00)	69,05	
2.07 . 2-17.2-07.3-32.16 . 03 . 2.02 . 01 . 5 . 1 . 2	- Belanja Barang dan Jasa	25.480.000,00	17.594.520,00	(7.885.480,00)	69,05	
2.07 . 2-17.2-07.3-32.16 . 04	**Program Penempatan Tenaga Kerja**	25.150.500,00	25.055.800,00	(94.700,00)	99,62	
2.07 . 2-17.2-07.3-32.16 . 04 . 2.03	Pengelolaan Informasi Pasar Kerja	25.150.500,00	25.055.800,00	(94.700,00)	99,62	
2.07 . 2-17.2-07.3-32.16 . 04 . 2.03 . 03	**Job Fair/Bursa Kerja**	25.150.500,00	25.055.800,00	(94.700,00)	99,62	
2.07 . 2-17.2-07.3-32.16 . 04 . 2.03 . 03 . 5 . 1	BELANJA OPERASI	25.150.500,00	25.055.800,00	(94.700,00)	99,62	
2.07 . 2-17.2-07.3-32.16 . 04 . 2.03 . 03 . 5 . 1 . 2	- Belanja Barang dan Jasa	25.150.500,00	25.055.800,00	(94.700,00)	99,62	
2.07 . 2-17.2-07.3-32.16 . 05	**Program Hubungan Industrial**	82.934.500,00	74.811.800,00	(8.122.700,00)	90,21	
2.07 . 2-17.2-07.3-32.16 . 05 . 2.02	Pencegahan dan Penyelesaian Perselisihan Hubungan Industrial, Mogok Kerja dan Penutupan Perusahaan di Daerah Kabupaten/Kota	82.934.500,00	74.811.800,00	(8.122.700,00)	90,21	

printed By SimDa

KODE REKENING	URAIAN	JUMLAH (Rp)		BERTAMBAH / (BERKURANG)		DASAR HUKUM
		ANGGARAN SETELAH PERUBAHAN	REALISASI	(Rp)	(%)	
1	2	3	4	5 = 4 - 3	6	7
2.07 . 2-17.2-07.3-32.16 . 05 . 2.02 . 02	**Penyelesaian Perselisihan Hubungan Industrial, Mogok Kerja, dan Penutupan Perusahaan yang Berakibat/Berdampak pada Kepentingan di 1 (satu) Daerah Kabupaten/Kota**	5.009.000,00	918.200,00	(4.090.800,00)	18,33	
2.07 . 2-17.2-07.3-32.16 . 05 . 2.02 . 02 . 5 . 1	BELANJA OPERASI	5.009.000,00	918.200,00	(4.090.800,00)	18,33	
2.07 . 2-17.2-07.3-32.16 . 05 . 2.02 . 02 . 5 . 1 . 2	- Belanja Barang dan Jasa	5.009.000,00	918.200,00	(4.090.800,00)	18,33	
2.07 . 2-17.2-07.3-32.16 . 05 . 2.02 . 03	**Penyelenggaraan Verifikasi dan Rekapitulasi Keanggotaan pada Organisasi Pengusaha, Federasi dan Konfederasi Serikat Pekerja/Serikat Buruh serta Non Afiliasi**	31.997.000,00	30.086.600,00	(1.910.400,00)	94,03	
2.07 . 2-17.2-07.3-32.16 . 05 . 2.02 . 03 . 5 . 1	BELANJA OPERASI	31.997.000,00	30.086.600,00	(1.910.400,00)	94,03	
2.07 . 2-17.2-07.3-32.16 . 05 . 2.02 . 03 . 5 . 1 . 2	- Belanja Barang dan Jasa	31.997.000,00	30.086.600,00	(1.910.400,00)	94,03	
2.07 . 2-17.2-07.3-32.16 . 05 . 2.02 . 04	**Pelaksanaan Operasional Lembaga Kerjasama Tripartit Daerah Kabupaten/Kota**	22.993.500,00	22.531.000,00	(462.500,00)	97,99	
2.07 . 2-17.2-07.3-32.16 . 05 . 2.02 . 04 . 5 . 1	BELANJA OPERASI	22.993.500,00	22.531.000,00	(462.500,00)	97,99	
2.07 . 2-17.2-07.3-32.16 . 05 . 2.02 . 04 . 5 . 1 . 2	- Belanja Barang dan Jasa	22.993.500,00	22.531.000,00	(462.500,00)	97,99	
2.07 . 2-17.2-07.3-32.16 . 05 . 2.02 . 05	**Pengembangan Pelaksanaan Jaminan Sosial Tenaga Kerja dan Fasilitas Kesejahteraan Pekerja**	22.935.000,00	21.276.000,00	(1.659.000,00)	92,77	
2.07 . 2-17.2-07.3-32.16 . 05 . 2.02 . 05 . 5 . 1	BELANJA OPERASI	22.935.000,00	21.276.000,00	(1.659.000,00)	92,77	
2.07 . 2-17.2-07.3-32.16 . 05 . 2.02 . 05 . 5 . 1 . 2	- Belanja Barang dan Jasa	22.935.000,00	21.276.000,00	(1.659.000,00)	92,77	
2.17 . 2-17.2-07.3-32.16 . 01	**Program Penunjang Urusan Pemerintahan Daerah Kabupaten/Kota**	6.279.704.917,00	5.679.238.972,02	(600.465.944,98)	90,44	
2.17 . 2-17.2-07.3-32.16 . 01 . 2.02	Administrasi Keuangan Perangkat Daerah	4.199.275.617,00	4.061.882.890,00	(137.392.727,00)	96,73	
2.17 . 2-17.2-07.3-32.16 . 01 . 2.02 . 01	**Penyediaan Gaji dan Tunjangan ASN**	4.199.275.617,00	4.061.882.890,00	(137.392.727,00)	96,73	
2.17 . 2-17.2-07.3-32.16 . 01 . 2.02 . 01 . 5 . 1	BELANJA OPERASI	4.199.275.617,00	4.061.882.890,00	(137.392.727,00)	96,73	
2.17 . 2-17.2-07.3-32.16 . 01 . 2.02 . 01 . 5 . 1 . 1	- Belanja Pegawai	4.199.275.617,00	4.061.882.890,00	(137.392.727,00)	96,73	
2.17 . 2-17.2-07.3-32.16 . 01 . 2.06	Administrasi Umum Perangkat Daerah	112.545.300,00	89.826.830,00	(22.718.470,00)	79,81	
2.17 . 2-17.2-07.3-32.16 . 01 . 2.06 . 01	**Penyediaan Komponen Instalasi Listrik/Penerangan Bangunan Kantor**	2.233.600,00	2.233.600,00	0,00	100,00	
2.17 . 2-17.2-07.3-32.16 . 01 . 2.06 . 01 . 5 . 1	BELANJA OPERASI	2.233.600,00	2.233.600,00	0,00	100,00	
2.17 . 2-17.2-07.3-32.16 . 01 . 2.06 . 01 . 5 . 1 . 2	- Belanja Barang dan Jasa	2.233.600,00	2.233.600,00	0,00	100,00	
2.17 . 2-17.2-07.3-32.16 . 01 . 2.06 . 04	**Penyediaan Bahan Logistik Kantor**	94.226.900,00	72.207.250,00	(22.019.650,00)	76,63	

KODE REKENING	URAIAN	JUMLAH (Rp)		BERTAMBAH / (BERKURANG)		DASAR HUKUM
		ANGGARAN SETELAH PERUBAHAN	REALISASI	(Rp)	(%)	
1	2	3	4	5 = 4 - 3	6	7
2.17 . 2-17.2-07.3-32.16 . 01 . 2.06 . 04 . 5 . 1	BELANJA OPERASI	94.226.900,00	72.207.250,00	(22.019.650,00)	76,63	
2.17 . 2-17.2-07.3-32.16 . 01 . 2.06 . 04 . 5 . 1 . 2	- Belanja Barang dan Jasa	94.226.900,00	72.207.250,00	(22.019.650,00)	76,63	
2.17 . 2-17.2-07.3-32.16 . 01 . 2.06 . 05	**Penyediaan Barang Cetakan dan Penggandaan**	10.158.800,00	9.520.980,00	(637.820,00)	93,72	
2.17 . 2-17.2-07.3-32.16 . 01 . 2.06 . 05 . 5 . 1	BELANJA OPERASI	10.158.800,00	9.520.980,00	(637.820,00)	93,72	
2.17 . 2-17.2-07.3-32.16 . 01 . 2.06 . 05 . 5 . 1 . 2	- Belanja Barang dan Jasa	10.158.800,00	9.520.980,00	(637.820,00)	93,72	
2.17 . 2-17.2-07.3-32.16 . 01 . 2.06 . 06	**Penyediaan Bahan Bacaan dan Peraturan Perundang-undangan**	2.100.000,00	2.100.000,00	0,00	100,00	
2.17 . 2-17.2-07.3-32.16 . 01 . 2.06 . 06 . 5 . 1	BELANJA OPERASI	2.100.000,00	2.100.000,00	0,00	100,00	
2.17 . 2-17.2-07.3-32.16 . 01 . 2.06 . 06 . 5 . 1 . 2	- Belanja Barang dan Jasa	2.100.000,00	2.100.000,00	0,00	100,00	
2.17 . 2-17.2-07.3-32.16 . 01 . 2.06 . 08	**Fasilitasi Kunjungan Tamu**	2.125.000,00	2.124.000,00	(1.000,00)	99,95	
2.17 . 2-17.2-07.3-32.16 . 01 . 2.06 . 08 . 5 . 1	BELANJA OPERASI	2.125.000,00	2.124.000,00	(1.000,00)	99,95	
2.17 . 2-17.2-07.3-32.16 . 01 . 2.06 . 08 . 5 . 1 . 2	- Belanja Barang dan Jasa	2.125.000,00	2.124.000,00	(1.000,00)	99,95	
2.17 . 2-17.2-07.3-32.16 . 01 . 2.06 . 04	**Penyediaan Bahan Logistik Kantor**	1.701.000,00	1.641.000,00	(60.000,00)	96,47	
2.17 . 2-17.2-07.3-32.16 . 01 . 2.06 . 04 . 5 . 2	BELANJA MODAL	1.701.000,00	1.641.000,00	(60.000,00)	96,47	
2.17 . 2-17.2-07.3-32.16 . 01 . 2.06 . 04 . 5 . 2 . 2	- Belanja Modal Peralatan dan Mesin	1.701.000,00	1.641.000,00	(60.000,00)	96,47	
2.17 . 2-17.2-07.3-32.16 . 01 . 2.07	Pengadaan Barang Milik Daerah Penunjang Urusan Pemerintah Daerah	84.828.000,00	78.710.000,00	(6.118.000,00)	92,79	
2.17 . 2-17.2-07.3-32.16 . 01 . 2.07 . 06	**Pengadaan Peralatan dan Mesin Lainnya**	84.828.000,00	78.710.000,00	(6.118.000,00)	92,79	
2.17 . 2-17.2-07.3-32.16 . 01 . 2.07 . 06 . 5 . 2	BELANJA MODAL	84.828.000,00	78.710.000,00	(6.118.000,00)	92,79	
2.17 . 2-17.2-07.3-32.16 . 01 . 2.07 . 06 . 5 . 2 . 2	- Belanja Modal Peralatan dan Mesin	84.828.000,00	78.710.000,00	(6.118.000,00)	92,79	
2.17 . 2-17.2-07.3-32.16 . 01 . 2.08	Penyediaan Jasa Penunjang Urusan Pemerintahan Daerah	186.572.000,00	160.446.383,00	(26.125.617,00)	86,00	
2.17 . 2-17.2-07.3-32.16 . 01 . 2.08 . 01	**Penyediaan Jasa Surat Menyurat**	4.000.000,00	4.000.000,00	0,00	100,00	
2.17 . 2-17.2-07.3-32.16 . 01 . 2.08 . 01 . 5 . 1	BELANJA OPERASI	4.000.000,00	4.000.000,00	0,00	100,00	
2.17 . 2-17.2-07.3-32.16 . 01 . 2.08 . 01 . 5 . 1 . 2	- Belanja Barang dan Jasa	4.000.000,00	4.000.000,00	0,00	100,00	
2.17 . 2-17.2-07.3-32.16 . 01 . 2.08 . 02	**Penyediaan Jasa Komunikasi, Sumber Daya Air dan Listrik**	44.172.000,00	30.296.383,00	(13.875.617,00)	68,59	
2.17 . 2-17.2-07.3-32.16 . 01 . 2.08 . 02 . 5 . 1	BELANJA OPERASI	44.172.000,00	30.296.383,00	(13.875.617,00)	68,59	
2.17 . 2-17.2-07.3-32.16 . 01 . 2.08 . 02 . 5 . 1 . 2	- Belanja Barang dan Jasa	44.172.000,00	30.296.383,00	(13.875.617,00)	68,59	
2.17 . 2-17.2-07.3-32.16 . 01 . 2.08 . 04	**Penyediaan Jasa Pelayanan Umum Kantor**	138.400.000,00	126.150.000,00	(12.250.000,00)	91,15	

Printed By SimDa

KODE REKENING	URAIAN	JUMLAH (Rp)		BERTAMBAH / (BERKURANG)		DASAR HUKUM
		ANGGARAN SETELAH PERUBAHAN	REALISASI	(Rp)	(%)	
1	2	3	4	5 = 4 - 3	6	7
2.17 . 2-17.2-07.3-32.16 . 01 . 2.08 . 04 . 5 . 1	BELANJA OPERASI	138.400.000,00	126.150.000,00	(12.250.000,00)	91,15	
2.17 . 2-17.2-07.3-32.16 . 01 . 2.08 . 04 . 5 . 1 . 2	- Belanja Barang dan Jasa	138.400.000,00	126.150.000,00	(12.250.000,00)	91,15	
2.17 . 2-17.2-07.3-32.16 . 01 . 2.09	Pemeliharaan Barang Milik Daerah Penunjang Urusan Pemerintahan Daerah	1.696.484.000,00	1.288.372.869,02	(408.111.130,98)	75,94	
2.17 . 2-17.2-07.3-32.16 . 01 . 2.09 . 02	**Penyediaan Jasa Pemeliharaan, Biaya Pemeliharaan, Pajak dan Perizinan Kendaraan Dinas Operasional atau Lapangan**	80.384.000,00	58.751.147,00	(21.632.853,00)	73,09	
2.17 . 2-17.2-07.3-32.16 . 01 . 2.09 . 02 . 5 . 1	BELANJA OPERASI	80.384.000,00	58.751.147,00	(21.632.853,00)	73,09	
2.17 . 2-17.2-07.3-32.16 . 01 . 2.09 . 02 . 5 . 1 . 2	- Belanja Barang dan Jasa	80.384.000,00	58.751.147,00	(21.632.853,00)	73,09	
2.17 . 2-17.2-07.3-32.16 . 01 . 2.09 . 06	**Pemeliharaan Peralatan dan Mesin Lainnya**	11.100.000,00	10.500.000,00	(600.000,00)	94,59	
2.17 . 2-17.2-07.3-32.16 . 01 . 2.09 . 06 . 5 . 1	BELANJA OPERASI	11.100.000,00	10.500.000,00	(600.000,00)	94,59	
2.17 . 2-17.2-07.3-32.16 . 01 . 2.09 . 06 . 5 . 1 . 2	- Belanja Barang dan Jasa	11.100.000,00	10.500.000,00	(600.000,00)	94,59	
2.17 . 2-17.2-07.3-32.16 . 01 . 2.09 . 09	**Pemeliharaan/Rehabilitasi Gedung Kantor dan Bangunan Lainnya**	15.000.000,00	12.457.400,00	(2.542.600,00)	83,05	
2.17 . 2-17.2-07.3-32.16 . 01 . 2.09 . 09 . 5 . 1	BELANJA OPERASI	15.000.000,00	12.457.400,00	(2.542.600,00)	83,05	
2.17 . 2-17.2-07.3-32.16 . 01 . 2.09 . 09 . 5 . 1 . 2	- Belanja Barang dan Jasa	15.000.000,00	12.457.400,00	(2.542.600,00)	83,05	
2.17 . 2-17.2-07.3-32.16 . 01 . 2.09 . 06	**Pemeliharaan Peralatan dan Mesin Lainnya**	5.000.000,00	4.975.000,00	(25.000,00)	99,50	
2.17 . 2-17.2-07.3-32.16 . 01 . 2.09 . 06 . 5 . 2	BELANJA MODAL	5.000.000,00	4.975.000,00	(25.000,00)	99,50	
2.17 . 2-17.2-07.3-32.16 . 01 . 2.09 . 06 . 5 . 2 . 2	- Belanja Modal Peralatan dan Mesin	5.000.000,00	4.975.000,00	(25.000,00)	99,50	
2.17 . 2-17.2-07.3-32.16 . 01 . 2.09 . 09	**Pemeliharaan/Rehabilitasi Gedung Kantor dan Bangunan Lainnya**	1.585.000.000,00	1.201.689.322,02	(383.310.677,98)	75,82	
2.17 . 2-17.2-07.3-32.16 . 01 . 2.09 . 09 . 5 . 2	BELANJA MODAL	1.585.000.000,00	1.201.689.322,02	(383.310.677,98)	75,82	
2.17 . 2-17.2-07.3-32.16 . 01 . 2.09 . 09 . 5 . 2 . 3	- Belanja Modal Gedung dan Bangunan	1.585.000.000,00	1.201.689.322,02	(383.310.677,98)	75,82	
2.17 . 2-17.2-07.3-32.16 . 03	**Program Pengawasan Dan Pemeriksaan Koperasi**	33.250.000,00	28.832.840,00	(4.417.160,00)	86,72	
2.17 . 2-17.2-07.3-32.16 . 03 . 2.01	Pemeriksaan dan Pengawasan Koperasi, Koperasi Simpan Pinjam/Unit Simpan Pinjam Koperasi yang Wilayah Keanggotaannya dalam Daerah Kabupaten/ Kota	33.250.000,00	28.832.840,00	(4.417.160,00)	86,72	
2.17 . 2-17.2-07.3-32.16 . 03 . 2.01 . 01	**Pengawasan Kekuatan, Kesehatan, Kemandirian, Ketangguhan, serta Akuntabilitas Koperasi Kewenangan Kabupaten/Kota**	18.250.000,00	13.881.400,00	(4.368.600,00)	76,06	
2.17 . 2-17.2-07.3-32.16 . 03 . 2.01 . 01 . 5 . 1	BELANJA OPERASI	18.250.000,00	13.881.400,00	(4.368.600,00)	76,06	
2.17 . 2-17.2-07.3-32.16 . 03 . 2.01 . 01 . 5 . 1 . 2	- Belanja Barang dan Jasa	18.250.000,00	13.881.400,00	(4.368.600,00)	76,06	

Printed By SimDa

KODE REKENING	URAIAN	JUMLAH (Rp)		BERTAMBAH / (BERKURANG)		DASAR HUKUM
		ANGGARAN SETELAH PERUBAHAN	REALISASI	(Rp)	(%)	
1	2	3	4	5 = 4 - 3	6	7
2.17 . 2-17.2-07.3-32.16 . 03 . 2.01 . 02	**Pemeriksaan Kepatuhan Koperasi terhadap Peraturan Perundang-Undangan Kewenangan Kabupaten/Kota**	15.000.000,00	14.951.440,00	(48.560,00)	99,68	
2.17 . 2-17.2-07.3-32.16 . 03 . 2.01 . 02 . 5 . 1	BELANJA OPERASI	15.000.000,00	14.951.440,00	(48.560,00)	99,68	
2.17 . 2-17.2-07.3-32.16 . 03 . 2.01 . 02 . 5 . 1 . 2	- Belanja Barang dan Jasa	15.000.000,00	14.951.440,00	(48.560,00)	99,68	
2.17 . 2-17.2-07.3-32.16 . 04	**Program Penilaian Kesehatan KSP/USP Koperasi**	42.490.500,00	35.203.500,00	(7.287.000,00)	82,85	
2.17 . 2-17.2-07.3-32.16 . 04 . 2.01	Penilaian Kesehatan Koperasi Simpan Pinjam/Unit Simpan Pinjam Koperasi yang Wilayah Keanggotaannya dalam 1 (satu) Daerah Kabupaten/Kota	42.490.500,00	35.203.500,00	(7.287.000,00)	82,85	
2.17 . 2-17.2-07.3-32.16 . 04 . 2.01 . 01	**Pelaksanaan Penilaian Kesehatan KSP/USP Koperasi Kewenangan Kabupaten/Kota**	14.494.750,00	8.094.250,00	(6.400.500,00)	55,84	
2.17 . 2-17.2-07.3-32.16 . 04 . 2.01 . 01 . 5 . 1	BELANJA OPERASI	14.494.750,00	8.094.250,00	(6.400.500,00)	55,84	
2.17 . 2-17.2-07.3-32.16 . 04 . 2.01 . 01 . 5 . 1 . 2	- Belanja Barang dan Jasa	14.494.750,00	8.094.250,00	(6.400.500,00)	55,84	
2.17 . 2-17.2-07.3-32.16 . 04 . 2.01 . 02	**Penghargaan Kesehatan KSP/USP Koperasi Kewenangan Kabupaten/Kota**	27.995.750,00	27.109.250,00	(886.500,00)	96,83	
2.17 . 2-17.2-07.3-32.16 . 04 . 2.01 . 02 . 5 . 1	BELANJA OPERASI	27.995.750,00	27.109.250,00	(886.500,00)	96,83	
2.17 . 2-17.2-07.3-32.16 . 04 . 2.01 . 02 . 5 . 1 . 2	- Belanja Barang dan Jasa	27.995.750,00	27.109.250,00	(886.500,00)	96,83	
2.17 . 2-17.2-07.3-32.16 . 05	**Program Pendidikan Dan Latihan Perkoperasian**	306.854.000,00	302.699.830,00	(4.154.170,00)	98,65	
2.17 . 2-17.2-07.3-32.16 . 05 . 2.01	Pendidikan dan Latihan Perkoperasian bagi Koperasi yang Wilayah Keanggotaan dalam Daerah Kabupaten/Kota	306.854.000,00	302.699.830,00	(4.154.170,00)	98,65	
2.17 . 2-17.2-07.3-32.16 . 05 . 2.01 . 01	**Peningkatan Pemahaman dan Pengetahuan Perkoperasian serta Kapasitas dan Kompetensi SDM Koperasi**	306.854.000,00	302.699.830,00	(4.154.170,00)	98,65	
2.17 . 2-17.2-07.3-32.16 . 05 . 2.01 . 01 . 5 . 1	BELANJA OPERASI	306.854.000,00	302.699.830,00	(4.154.170,00)	98,65	
2.17 . 2-17.2-07.3-32.16 . 05 . 2.01 . 01 . 5 . 1 . 2	- Belanja Barang dan Jasa	306.854.000,00	302.699.830,00	(4.154.170,00)	98,65	
2.17 . 2-17.2-07.3-32.16 . 06	**Program Pemberdayaan Dan Perlindungan Koperasi**	32.500.000,00	32.445.730,00	(54.270,00)	99,83	
2.17 . 2-17.2-07.3-32.16 . 06 . 2.01	Pemberdayaan dan Perlindungan Koperasi yang Keanggotaannya dalam Daerah Kabupaten/Kota	32.500.000,00	32.445.730,00	(54.270,00)	99,83	
2.17 . 2-17.2-07.3-32.16 . 06 . 2.01 . 01	**Pemberdayaan Peningkatan Produktivitas, Nilai Tambah, Akses Pasar, Akses Pembiayaan, Penguatan Kelembagaan, Penataan Manajemen, Standarisasi, dan Restrukturisasi Usaha Koperasi Kewenangan Kabupaten/Kota**	32.500.000,00	32.445.730,00	(54.270,00)	99,83	
2.17 . 2-17.2-07.3-32.16 . 06 . 2.01 . 01 . 5 . 1	BELANJA OPERASI	32.500.000,00	32.445.730,00	(54.270,00)	99,83	

KODE REKENING	URAIAN	JUMLAH (Rp)		BERTAMBAH / (BERKURANG)		DASAR HUKUM
		ANGGARAN SETELAH PERUBAHAN	REALISASI	(Rp)	(%)	
1	2	3	4	5 = 4 - 3	6	7
2.17 . 2-17.2-07.3-32.16 . 06 . 2.01 . 01 . 5 . 1 . 2	- Belanja Barang dan Jasa	32.500.000,00	32.445.730,00	(54.270,00)	99,83	
2.17 . 2-17.2-07.3-32.16 . 07	**Program Pemberdayaan Usaha Menengah, Usaha Kecil, Dan Usaha Mikro (UMKM)**	218.789.800,00	210.667.540,00	(8.122.260,00)	96,29	
2.17 . 2-17.2-07.3-32.16 . 07 . 2.01	Pemberdayaan Usaha Mikro yang Dilakukan melalui Pendataan, Kemitraan, Kemudahan Perizinan, Penguatan Kelembagaan dan Koordinasi dengan Para Pemangku Kepentingan	218.789.800,00	210.667.540,00	(8.122.260,00)	96,29	
2.17 . 2-17.2-07.3-32.16 . 07 . 2.01 . 02	**Pemberdayaan melalui Kemitraan Usaha Mikro**	46.250.000,00	41.948.500,00	(4.301.500,00)	90,70	
2.17 . 2-17.2-07.3-32.16 . 07 . 2.01 . 02 . 5 . 1	BELANJA OPERASI	46.250.000,00	41.948.500,00	(4.301.500,00)	90,70	
2.17 . 2-17.2-07.3-32.16 . 07 . 2.01 . 02 . 5 . 1 . 2	- Belanja Barang dan Jasa	46.250.000,00	41.948.500,00	(4.301.500,00)	90,70	
2.17 . 2-17.2-07.3-32.16 . 07 . 2.01 . 03	**Fasilitasi Kemudahan Perizinan Usaha Mikro**	20.212.800,00	19.084.320,00	(1.128.480,00)	94,42	
2.17 . 2-17.2-07.3-32.16 . 07 . 2.01 . 03 . 5 . 1	BELANJA OPERASI	20.212.800,00	19.084.320,00	(1.128.480,00)	94,42	
2.17 . 2-17.2-07.3-32.16 . 07 . 2.01 . 03 . 5 . 1 . 2	- Belanja Barang dan Jasa	20.212.800,00	19.084.320,00	(1.128.480,00)	94,42	
2.17 . 2-17.2-07.3-32.16 . 07 . 2.01 . 04	**Pemberdayaan Kelembagaan Potensi dan Pengembangan Usaha Mikro**	152.327.000,00	149.634.720,00	(2.692.280,00)	98,23	
2.17 . 2-17.2-07.3-32.16 . 07 . 2.01 . 04 . 5 . 1	BELANJA OPERASI	152.327.000,00	149.634.720,00	(2.692.280,00)	98,23	
2.17 . 2-17.2-07.3-32.16 . 07 . 2.01 . 04 . 5 . 1 . 2	- Belanja Barang dan Jasa	152.327.000,00	149.634.720,00	(2.692.280,00)	98,23	
	SURPLUS / (DEFISIT)	(7.087.254.217,00)	(6.445.531.032,02)	641.723.184,98	90,95	
	PEMBIAYAAN NETTO	0,00	0,00	0,00	0,00	
	SISA LEBIH PEMBIAYAAN ANGGARAN (SILPA)	(7.087.254.217,00)	(6.445.531.032,02)	641.723.184,98	90,95	

Bangli, 16 Agustus 2022

BUPATI BANGLI

SANG NYOMAN SEDANA ARTA

Printed By SimDa

PEMERINTAH KABUPATEN BANGLI

RINCIAN ANGGARAN PENDAPATAN DAN BELANJA DAERAH MENURUT URUSAN PEMERINTAH DAERAH, ORGANISASI, PROGRAM, KEGIATAN, SUB KEGIATAN, KELOMPOK, DAN JENIS PENDAPATAN, BELANJA DAN PEMBIAYAAN

TAHUN ANGGARAN 2021

Urusan Pemerintahan : 2 URUSAN PEMERINTAHAN WAJIB YANG TIDAK BERKAITAN DENGAN PELAYANAN DASAR
Bidang Pemerintahan : 2.18 Penanaman Modal
Unit Organisasi : 2.18 . 2-18.0-00.0-00.01 Dinas Penanaman Modal dan Pelayanan Terpadu Satu Pintu

KODE REKENING	URAIAN	JUMLAH (Rp)		BERTAMBAH / (BERKURANG)		DASAR HUKUM
		ANGGARAN SETELAH PERUBAHAN	REALISASI	(Rp)	(%)	
1	2	3	4	5 = 4 - 3	6	7
2.18 . 2-18.0-00.0-00.01 . 00 . 0.00 . 00 . 4	**PENDAPATAN DAERAH**	217.110.500,00	229.013.900,00	11.903.400,00	105,48	
2.18 . 2-18.0-00.0-00.01 . 00 . 0.00 . 00 . 4 . 1	PENDAPATAN ASLI DAERAH (PAD)	217.110.500,00	229.013.900,00	11.903.400,00	105,48	
2.18 . 2-18.0-00.0-00.01 . 00 . 0.00 . 00 . 4 . 1 . 2	- Retribusi Daerah	217.110.500,00	229.013.900,00	11.903.400,00	105,48	
2.18 . 2-18.0-00.0-00.01 . 00 . 0.00 . 00 . 4 . 1 . 4	- Lain-lain PAD yang Sah	0,00	0,00	0,00	0,00	
2.18 . 2-18.0-00.0-00.01 . 01 . 2.02 . 01 . 5	**BELANJA DAERAH**	5.720.818.780,00	5.178.605.123,00	(542.213.657,00)	90,52	
2.18 . 2-18.0-00.0-00.01 . 01	**Program Penunjang Urusan Pemerintahan Daerah Kabupaten/Kota**	5.168.896.530,00	4.878.161.473,00	(290.735.057,00)	94,38	
2.18 . 2-18.0-00.0-00.01 . 01 . 2.02	Administrasi Keuangan Perangkat Daerah	4.754.643.025,00	4.547.232.550,00	(207.410.475,00)	95,64	
2.18 . 2-18.0-00.0-00.01 . 01 . 2.02 . 01	**Penyediaan Gaji dan Tunjangan ASN**	4.754.643.025,00	4.547.232.550,00	(207.410.475,00)	95,64	
2.18 . 2-18.0-00.0-00.01 . 01 . 2.02 . 01 . 5 . 1	BELANJA OPERASI	4.754.643.025,00	4.547.232.550,00	(207.410.475,00)	95,64	
2.18 . 2-18.0-00.0-00.01 . 01 . 2.02 . 01 . 5 . 1 . 1	- Belanja Pegawai	4.754.643.025,00	4.547.232.550,00	(207.410.475,00)	95,64	
2.18 . 2-18.0-00.0-00.01 . 01 . 2.06	Administrasi Umum Perangkat Daerah	81.106.305,00	63.256.700,00	(17.849.605,00)	77,99	
2.18 . 2-18.0-00.0-00.01 . 01 . 2.06 . 01	**Penyediaan Komponen Instalasi Listrik/Penerangan Bangunan Kantor**	1.459.100,00	702.000,00	(757.100,00)	48,11	
2.18 . 2-18.0-00.0-00.01 . 01 . 2.06 . 01 . 5 . 1	BELANJA OPERASI	1.459.100,00	702.000,00	(757.100,00)	48,11	
2.18 . 2-18.0-00.0-00.01 . 01 . 2.06 . 01 . 5 . 1 . 2	- Belanja Barang dan Jasa	1.459.100,00	702.000,00	(757.100,00)	48,11	
2.18 . 2-18.0-00.0-00.01 . 01 . 2.06 . 02	**Penyediaan Peralatan dan Perlengkapan Kantor**	2.783.000,00	1.832.400,00	(950.600,00)	65,84	
2.18 . 2-18.0-00.0-00.01 . 01 . 2.06 . 02 . 5 . 1	BELANJA OPERASI	2.783.000,00	1.832.400,00	(950.600,00)	65,84	
2.18 . 2-18.0-00.0-00.01 . 01 . 2.06 . 02 . 5 . 1 . 2	- Belanja Barang dan Jasa	2.783.000,00	1.832.400,00	(950.600,00)	65,84	
2.18 . 2-18.0-00.0-00.01 . 01 . 2.06 . 04	**Penyediaan Bahan Logistik Kantor**	68.797.555,00	54.397.100,00	(14.400.455,00)	79,07	
2.18 . 2-18.0-00.0-00.01 . 01 . 2.06 . 04 . 5 . 1	BELANJA OPERASI	68.797.555,00	54.397.100,00	(14.400.455,00)	79,07	

printed By SimDa

KODE REKENING	URAIAN	JUMLAH (Rp)		BERTAMBAH / (BERKURANG)		DASAR HUKUM
		ANGGARAN SETELAH PERUBAHAN	REALISASI	(Rp)	(%)	
1	2	3	4	5 = 4 - 3	6	7
2.18 . 2-18.0-00.0-00.01 . 01 . 2.06 . 04 . 5 . 1 . 2	- Belanja Barang dan Jasa	68.797.555,00	54.397.100,00	(14.400.455,00)	79,07	
2.18 . 2-18.0-00.0-00.01 . 01 . 2.06 . 05	**Penyediaan Barang Cetakan dan Penggandaan**	5.044.150,00	3.665.700,00	(1.378.450,00)	72,67	
2.18 . 2-18.0-00.0-00.01 . 01 . 2.06 . 05 . 5 . 1	BELANJA OPERASI	5.044.150,00	3.665.700,00	(1.378.450,00)	72,67	
2.18 . 2-18.0-00.0-00.01 . 01 . 2.06 . 05 . 5 . 1 . 2	- Belanja Barang dan Jasa	5.044.150,00	3.665.700,00	(1.378.450,00)	72,67	
2.18 . 2-18.0-00.0-00.01 . 01 . 2.06 . 06	**Penyediaan Bahan Bacaan dan Peraturan Perundang-undangan**	2.100.000,00	2.076.000,00	(24.000,00)	98,86	
2.18 . 2-18.0-00.0-00.01 . 01 . 2.06 . 06 . 5 . 1	BELANJA OPERASI	2.100.000,00	2.076.000,00	(24.000,00)	98,86	
2.18 . 2-18.0-00.0-00.01 . 01 . 2.06 . 06 . 5 . 1 . 2	- Belanja Barang dan Jasa	2.100.000,00	2.076.000,00	(24.000,00)	98,86	
2.18 . 2-18.0-00.0-00.01 . 01 . 2.06 . 08	**Fasilitasi Kunjungan Tamu**	922.500,00	583.500,00	(339.000,00)	63,25	
2.18 . 2-18.0-00.0-00.01 . 01 . 2.06 . 08 . 5 . 1	BELANJA OPERASI	922.500,00	583.500,00	(339.000,00)	63,25	
2.18 . 2-18.0-00.0-00.01 . 01 . 2.06 . 08 . 5 . 1 . 2	- Belanja Barang dan Jasa	922.500,00	583.500,00	(339.000,00)	63,25	
2.18 . 2-18.0-00.0-00.01 . 01 . 2.07	Pengadaan Barang Milik Daerah Penunjang Urusan Pemerintah Daerah	115.788.000,00	112.747.000,00	(3.041.000,00)	97,37	
2.18 . 2-18.0-00.0-00.01 . 01 . 2.07 . 10	**Pengadaan Sarana dan Prasarana Gedung Kantor atau Bangunan Lainnya**	28.288.000,00	27.055.000,00	(1.233.000,00)	95,64	
2.18 . 2-18.0-00.0-00.01 . 01 . 2.07 . 10 . 5 . 1	BELANJA OPERASI	2.288.000,00	2.088.000,00	(200.000,00)	91,26	
2.18 . 2-18.0-00.0-00.01 . 01 . 2.07 . 10 . 5 . 1 . 2	- Belanja Barang dan Jasa	2.288.000,00	2.088.000,00	(200.000,00)	91,26	
2.18 . 2-18.0-00.0-00.01 . 01 . 2.07 . 10 . 5 . 2	BELANJA MODAL	26.000.000,00	24.967.000,00	(1.033.000,00)	96,03	
2.18 . 2-18.0-00.0-00.01 . 01 . 2.07 . 10 . 5 . 2 . 2	- Belanja Modal Peralatan dan Mesin	26.000.000,00	24.967.000,00	(1.033.000,00)	96,03	
2.18 . 2-18.0-00.0-00.01 . 01 . 2.07 . 06	**Pengadaan Peralatan dan Mesin Lainnya**	87.500.000,00	85.692.000,00	(1.808.000,00)	97,93	
2.18 . 2-18.0-00.0-00.01 . 01 . 2.07 . 06 . 5 . 2	BELANJA MODAL	87.500.000,00	85.692.000,00	(1.808.000,00)	97,93	
2.18 . 2-18.0-00.0-00.01 . 01 . 2.07 . 06 . 5 . 2 . 2	- Belanja Modal Peralatan dan Mesin	87.500.000,00	85.692.000,00	(1.808.000,00)	97,93	
2.18 . 2-18.0-00.0-00.01 . 01 . 2.08	Penyediaan Jasa Penunjang Urusan Pemerintahan Daerah	87.090.000,00	80.199.097,00	(6.890.903,00)	92,09	
2.18 . 2-18.0-00.0-00.01 . 01 . 2.08 . 01	**Penyediaan Jasa Surat Menyurat**	1.200.000,00	1.200.000,00	0,00	100,00	
2.18 . 2-18.0-00.0-00.01 . 01 . 2.08 . 01 . 5 . 1	BELANJA OPERASI	1.200.000,00	1.200.000,00	0,00	100,00	
2.18 . 2-18.0-00.0-00.01 . 01 . 2.08 . 01 . 5 . 1 . 2	- Belanja Barang dan Jasa	1.200.000,00	1.200.000,00	0,00	100,00	
2.18 . 2-18.0-00.0-00.01 . 01 . 2.08 . 02	**Penyediaan Jasa Komunikasi, Sumber Daya Air dan Listrik**	32.290.000,00	25.399.097,00	(6.890.903,00)	78,66	
2.18 . 2-18.0-00.0-00.01 . 01 . 2.08 . 02 . 5 . 1	BELANJA OPERASI	32.290.000,00	25.399.097,00	(6.890.903,00)	78,66	

KODE REKENING	URAIAN	JUMLAH (Rp)		BERTAMBAH / (BERKURANG)		DASAR HUKUM
		ANGGARAN SETELAH PERUBAHAN	REALISASI	(Rp)	(%)	
1	2	3	4	5 = 4 - 3	6	7
2.18 . 2-18.0-00.0-00.01 . 01 . 2.08 . 02 . 5 . 1 . 2	- Belanja Barang dan Jasa	32.290.000,00	25.399.097,00	(6.890.903,00)	78,66	
2.18 . 2-18.0-00.0-00.01 . 01 . 2.08 . 04	**Penyediaan Jasa Pelayanan Umum Kantor**	53.600.000,00	53.600.000,00	0,00	100,00	
2.18 . 2-18.0-00.0-00.01 . 01 . 2.08 . 04 . 5 . 1	BELANJA OPERASI	53.600.000,00	53.600.000,00	0,00	100,00	
2.18 . 2-18.0-00.0-00.01 . 01 . 2.08 . 04 . 5 . 1 . 2	- Belanja Barang dan Jasa	53.600.000,00	53.600.000,00	0,00	100,00	
2.18 . 2-18.0-00.0-00.01 . 01 . 2.09	Pemeliharaan Barang Milik Daerah Penunjang Urusan Pemerintahan Daerah	130.269.200,00	74.726.126,00	(55.543.074,00)	57,36	
2.18 . 2-18.0-00.0-00.01 . 01 . 2.09 . 02	**Penyediaan Jasa Pemeliharaan, Biaya Pemeliharaan, Pajak dan Perizinan Kendaraan Dinas Operasional atau Lapangan**	83.659.200,00	57.096.126,00	(26.563.074,00)	68,25	
2.18 . 2-18.0-00.0-00.01 . 01 . 2.09 . 02 . 5 . 1	BELANJA OPERASI	83.659.200,00	57.096.126,00	(26.563.074,00)	68,25	
2.18 . 2-18.0-00.0-00.01 . 01 . 2.09 . 02 . 5 . 1 . 2	- Belanja Barang dan Jasa	83.659.200,00	57.096.126,00	(26.563.074,00)	68,25	
2.18 . 2-18.0-00.0-00.01 . 01 . 2.09 . 06	**Pemeliharaan Peralatan dan Mesin Lainnya**	20.600.000,00	17.630.000,00	(2.970.000,00)	85,58	
2.18 . 2-18.0-00.0-00.01 . 01 . 2.09 . 06 . 5 . 1	BELANJA OPERASI	20.600.000,00	17.630.000,00	(2.970.000,00)	85,58	
2.18 . 2-18.0-00.0-00.01 . 01 . 2.09 . 06 . 5 . 1 . 2	- Belanja Barang dan Jasa	20.600.000,00	17.630.000,00	(2.970.000,00)	85,58	
2.18 . 2-18.0-00.0-00.01 . 01 . 2.09 . 09	**Pemeliharaan/Rehabilitasi Gedung Kantor dan Bangunan Lainnya**	26.010.000,00	0,00	(26.010.000,00)	0,00	
2.18 . 2-18.0-00.0-00.01 . 01 . 2.09 . 09 . 5 . 1	BELANJA OPERASI	26.010.000,00	0,00	(26.010.000,00)	0,00	
2.18 . 2-18.0-00.0-00.01 . 01 . 2.09 . 09 . 5 . 1 . 2	- Belanja Barang dan Jasa	26.010.000,00	0,00	(26.010.000,00)	0,00	
2.18 . 2-18.0-00.0-00.01 . 02	**Program Pengembangan Iklim Penanaman Modal**	28.890.000,00	21.610.100,00	(7.279.900,00)	74,80	
2.18 . 2-18.0-00.0-00.01 . 02 . 2.01	Penetapan Pemberian Fasilitas/Insentif Dibidang Penanaman Modal yang menjadi Kewenangan Daerah Kabupaten/Kota	26.690.000,00	19.642.800,00	(7.047.200,00)	73,60	
2.18 . 2-18.0-00.0-00.01 . 02 . 2.01 . 01	**Penetapan Kebijakan Daerah mengenai Pemberian Fasilitas/Insentif dan Kemudahan Penanaman Modal**	11.620.000,00	4.975.300,00	(6.644.700,00)	42,82	
2.18 . 2-18.0-00.0-00.01 . 02 . 2.01 . 01 . 5 . 1	BELANJA OPERASI	11.620.000,00	4.975.300,00	(6.644.700,00)	42,82	
2.18 . 2-18.0-00.0-00.01 . 02 . 2.01 . 01 . 5 . 1 . 2	- Belanja Barang dan Jasa	11.620.000,00	4.975.300,00	(6.644.700,00)	42,82	
2.18 . 2-18.0-00.0-00.01 . 02 . 2.01 . 02	**Evaluasi Pelaksanaan Pemberian Fasilitas/Insentif dan Kemudahan Penanaman Modal**	15.070.000,00	14.667.500,00	(402.500,00)	97,33	
2.18 . 2-18.0-00.0-00.01 . 02 . 2.01 . 02 . 5 . 1	BELANJA OPERASI	15.070.000,00	14.667.500,00	(402.500,00)	97,33	
2.18 . 2-18.0-00.0-00.01 . 02 . 2.01 . 02 . 5 . 1 . 2	- Belanja Barang dan Jasa	15.070.000,00	14.667.500,00	(402.500,00)	97,33	
2.18 . 2-18.0-00.0-00.01 . 02 . 2.02	Pembuatan Peta Potensi Investasi Kabupaten/Kota	2.200.000,00	1.967.300,00	(232.700,00)	89,42	

printed By SimDa

KODE REKENING	URAIAN	JUMLAH (Rp)		BERTAMBAH / (BERKURANG)		DASAR HUKUM
		ANGGARAN SETELAH PERUBAHAN	REALISASI	(Rp)	(%)	
1	2	3	4	5 = 4 - 3	6	7
2.18 . 2-18.0-00.0-00.01 . 02 . 2.02 . 02	**Penyediaan Peta Potensi dan Peluang Usaha Kabupaten/Kota**	2.200.000,00	1.967.300,00	(232.700,00)	89,42	
2.18 . 2-18.0-00.0-00.01 . 02 . 2.02 . 02 . 5 . 1	BELANJA OPERASI	2.200.000,00	1.967.300,00	(232.700,00)	89,42	
2.18 . 2-18.0-00.0-00.01 . 02 . 2.02 . 02 . 5 . 1 . 2	- Belanja Barang dan Jasa	2.200.000,00	1.967.300,00	(232.700,00)	89,42	
2.18 . 2-18.0-00.0-00.01 . 03	**Program Promosi Penanaman Modal**	6.945.000,00	5.087.500,00	(1.857.500,00)	73,25	
2.18 . 2-18.0-00.0-00.01 . 03 . 2.01	Penyelenggaraan Promosi Penanaman Modal yang menjadi Kewenangan Daerah Kabupaten/Kota	6.945.000,00	5.087.500,00	(1.857.500,00)	73,25	
2.18 . 2-18.0-00.0-00.01 . 03 . 2.01 . 02	**Pelaksanaan Kegiatan Promosi Penanaman Modal Daerah Kabupaten/Kota**	6.945.000,00	5.087.500,00	(1.857.500,00)	73,25	
2.18 . 2-18.0-00.0-00.01 . 03 . 2.01 . 02 . 5 . 1	BELANJA OPERASI	6.945.000,00	5.087.500,00	(1.857.500,00)	73,25	
2.18 . 2-18.0-00.0-00.01 . 03 . 2.01 . 02 . 5 . 1 . 2	- Belanja Barang dan Jasa	6.945.000,00	5.087.500,00	(1.857.500,00)	73,25	
2.18 . 2-18.0-00.0-00.01 . 04	**Program Pelayanan Penanaman Modal**	128.443.250,00	119.033.250,00	(9.410.000,00)	92,67	
2.18 . 2-18.0-00.0-00.01 . 04 . 2.01	Pelayanan Perizinan dan Non Perizinan secara Terpadu Satu Pintu dibidang Penanaman Modal yang menjadi Kewenangan Daerah Kabupaten/ Kota	128.443.250,00	119.033.250,00	(9.410.000,00)	92,67	
2.18 . 2-18.0-00.0-00.01 . 04 . 2.01 . 01	**Penyediaan Pelayanan Terpadu Perizinan dan Nonperizinan Berbasis Sistem Pelayanan Perizinan Berusaha Terintegrasi secara Elektronik**	76.303.250,00	68.053.250,00	(8.250.000,00)	89,19	
2.18 . 2-18.0-00.0-00.01 . 04 . 2.01 . 01 . 5 . 1	BELANJA OPERASI	76.303.250,00	68.053.250,00	(8.250.000,00)	89,19	
2.18 . 2-18.0-00.0-00.01 . 04 . 2.01 . 01 . 5 . 1 . 2	- Belanja Barang dan Jasa	76.303.250,00	68.053.250,00	(8.250.000,00)	89,19	
2.18 . 2-18.0-00.0-00.01 . 04 . 2.01 . 03	**Penyediaan Layanan Konsultasi dan Pengelolaan Pengaduan Masyarakat terhadap Pelayanan Terpadu Perizinan dan Non Perizinan**	2.140.000,00	2.140.000,00	0,00	100,00	
2.18 . 2-18.0-00.0-00.01 . 04 . 2.01 . 03 . 5 . 1	BELANJA OPERASI	2.140.000,00	2.140.000,00	0,00	100,00	
2.18 . 2-18.0-00.0-00.01 . 04 . 2.01 . 03 . 5 . 1 . 2	- Belanja Barang dan Jasa	2.140.000,00	2.140.000,00	0,00	100,00	
2.18 . 2-18.0-00.0-00.01 . 04 . 2.01 . 01	**Penyediaan Pelayanan Terpadu Perizinan dan Nonperizinan Berbasis Sistem Pelayanan Perizinan Berusaha Terintegrasi secara Elektronik**	50.000.000,00	48.840.000,00	(1.160.000,00)	97,68	
2.18 . 2-18.0-00.0-00.01 . 04 . 2.01 . 01 . 5 . 2	BELANJA MODAL	50.000.000,00	48.840.000,00	(1.160.000,00)	97,68	
2.18 . 2-18.0-00.0-00.01 . 04 . 2.01 . 01 . 5 . 2 . 5	- Belanja Modal Aset Tetap Lainnya	50.000.000,00	48.840.000,00	(1.160.000,00)	97,68	
2.18 . 2-18.0-00.0-00.01 . 05	**Program Pengendalian Pelaksanaan Penanaman Modal**	374.411.000,00	141.638.800,00	(232.772.200,00)	37,83	

Printed By SimDa

KODE REKENING	URAIAN	JUMLAH (Rp)		BERTAMBAH / (BERKURANG)		DASAR HUKUM
		ANGGARAN SETELAH PERUBAHAN	REALISASI	(Rp)	(%)	
1	2	3	4	5 = 4 - 3	6	7
2.18 . 2-18.0-00.0-00.01 . 05 . 2.01	Pengendalian Pelaksanaan Penanaman Modal yang menjadi Kewenangan Daerah Kabupaten/Kota	374.411.000,00	141.638.800,00	(232.772.200,00)	37,83	
2.18 . 2-18.0-00.0-00.01 . 05 . 2.01 . 01	**Koordinasi dan Sinkronisasi Pemantauan Pelaksanaan Penanaman Modal**	49.624.000,00	7.448.600,00	(42.175.400,00)	15,01	
2.18 . 2-18.0-00.0-00.01 . 05 . 2.01 . 01 . 5 . 1	BELANJA OPERASI	49.624.000,00	7.448.600,00	(42.175.400,00)	15,01	
2.18 . 2-18.0-00.0-00.01 . 05 . 2.01 . 01 . 5 . 1 . 2	- Belanja Barang dan Jasa	49.624.000,00	7.448.600,00	(42.175.400,00)	15,01	
2.18 . 2-18.0-00.0-00.01 . 05 . 2.01 . 02	**Koordinasi dan Sinkronisasi Pembinaan Pelaksanaan Penanaman Modal**	204.057.000,00	104.281.700,00	(99.775.300,00)	51,10	
2.18 . 2-18.0-00.0-00.01 . 05 . 2.01 . 02 . 5 . 1	BELANJA OPERASI	204.057.000,00	104.281.700,00	(99.775.300,00)	51,10	
2.18 . 2-18.0-00.0-00.01 . 05 . 2.01 . 02 . 5 . 1 . 2	- Belanja Barang dan Jasa	204.057.000,00	104.281.700,00	(99.775.300,00)	51,10	
2.18 . 2-18.0-00.0-00.01 . 05 . 2.01 . 03	**Koordinasi dan Sinkronisasi Pengawasan Pelaksanaan Penanaman Modal**	120.730.000,00	29.908.500,00	(90.821.500,00)	24,77	
2.18 . 2-18.0-00.0-00.01 . 05 . 2.01 . 03 . 5 . 1	BELANJA OPERASI	120.730.000,00	29.908.500,00	(90.821.500,00)	24,77	
2.18 . 2-18.0-00.0-00.01 . 05 . 2.01 . 03 . 5 . 1 . 2	- Belanja Barang dan Jasa	120.730.000,00	29.908.500,00	(90.821.500,00)	24,77	
2.18 . 2-18.0-00.0-00.01 . 06	**Program Pengelolaan Data Dan Sistem Informasi Penanaman Modal**	13.233.000,00	13.074.000,00	(159.000,00)	98,80	
2.18 . 2-18.0-00.0-00.01 . 06 . 2.01	Pengelolaan Data dan Informasi Perizinan dan Non Perizinan yang Terintegrasi pada Tingkat Daerah Kabupaten/Kota	13.233.000,00	13.074.000,00	(159.000,00)	98,80	
2.18 . 2-18.0-00.0-00.01 . 06 . 2.01 . 01	**Pengolahan, Penyajian dan Pemanfaatan Data dan Informasi Perizinan dan Non Perizinan berbasis Sistem Pelayanan Perizinan Berusaha Terintegrasi Secara Elektronik**	13.233.000,00	13.074.000,00	(159.000,00)	98,80	
2.18 . 2-18.0-00.0-00.01 . 06 . 2.01 . 01 . 5 . 1	BELANJA OPERASI	13.233.000,00	13.074.000,00	(159.000,00)	98,80	
2.18 . 2-18.0-00.0-00.01 . 06 . 2.01 . 01 . 5 . 1 . 2	- Belanja Barang dan Jasa	13.233.000,00	13.074.000,00	(159.000,00)	98,80	
	SURPLUS / (DEFISIT)	(5.503.708.280,00)	(4.949.591.223,00)	554.117.057,00	89,93	
	PEMBIAYAAN NETTO	0,00	0,00	0,00	0,00	
	SISA LEBIH PEMBIAYAAN ANGGARAN (SILPA)	(5.503.708.280,00)	(4.949.591.223,00)	554.117.057,00	89,93	

KODE REKENING	URAIAN	JUMLAH (Rp)		BERTAMBAH / (BERKURANG)		DASAR HUKUM
		ANGGARAN SETELAH PERUBAHAN	REALISASI	(Rp)	(%)	
1	2	3	4	5 = 4 - 3	6	7

Bangli, 15 Agustus 2022

BUPATI BANGLI

SANG NYOMAN SEDANA ARTA

Printed By SimDa

PEMERINTAH KABUPATEN BANGLI

RINCIAN ANGGARAN PENDAPATAN DAN BELANJA DAERAH MENURUT URUSAN PEMERINTAH DAERAH, ORGANISASI, PROGRAM, KEGIATAN, SUB KEGIATAN, KELOMPOK, DAN JENIS PENDAPATAN, BELANJA DAN PEMBIAYAAN

TAHUN ANGGARAN 2021

Urusan Pemerintahan : 2 URUSAN PEMERINTAHAN WAJIB YANG TIDAK BERKAITAN DENGAN PELAYANAN DASAR
Bidang Pemerintahan : 2.23 Perpustakaan
Unit Organisasi : 2.23 . 2-23.2-24.0-00.02 Dinas Perpustakaan dan Kearsipan

KODE REKENING	URAIAN	JUMLAH (Rp)		BERTAMBAH / (BERKURANG)		DASAR HUKUM
		ANGGARAN SETELAH PERUBAHAN	REALISASI	(Rp)	(%)	
1	2	3	4	5 = 4 - 3	6	7
2.07 . 2-23.2-24.0-00.02 . 01 . 2.02 . 01 . 5	**BELANJA DAERAH**	4.723.767.800,00	4.514.277.172,00	(209.490.628,00)	95,57	
2.07 . 2-23.2-24.0-00.02 . 01	**Program Penunjang Urusan Pemerintahan Daerah Kabupaten/Kota**	4.649.547.250,00	4.442.333.272,00	(207.213.978,00)	95,54	
2.07 . 2-23.2-24.0-00.02 . 01 . 2.02	Administrasi Keuangan Perangkat Daerah	4.286.562.500,00	4.146.049.908,00	(140.512.592,00)	96,72	
2.07 . 2-23.2-24.0-00.02 . 01 . 2.02 . 01	**Penyediaan Gaji dan Tunjangan ASN**	4.286.562.500,00	4.146.049.908,00	(140.512.592,00)	96,72	
2.07 . 2-23.2-24.0-00.02 . 01 . 2.02 . 01 . 5 . 1	BELANJA OPERASI	4.286.562.500,00	4.146.049.908,00	(140.512.592,00)	96,72	
2.07 . 2-23.2-24.0-00.02 . 01 . 2.02 . 01 . 5 . 1 . 1	- Belanja Pegawai	4.286.562.500,00	4.146.049.908,00	(140.512.592,00)	96,72	
2.23 . 2-23.2-24.0-00.02 . 01 . 2.06	Administrasi Umum Perangkat Daerah	85.847.350,00	77.106.300,00	(8.741.050,00)	89,82	
2.23 . 2-23.2-24.0-00.02 . 01 . 2.06 . 01	**Penyediaan Komponen Instalasi Listrik/Penerangan Bangunan Kantor**	2.847.600,00	2.672.500,00	(175.100,00)	93,85	
2.23 . 2-23.2-24.0-00.02 . 01 . 2.06 . 01 . 5 . 1	BELANJA OPERASI	2.847.600,00	2.672.500,00	(175.100,00)	93,85	
2.23 . 2-23.2-24.0-00.02 . 01 . 2.06 . 01 . 5 . 1 . 2	- Belanja Barang dan Jasa	2.847.600,00	2.672.500,00	(175.100,00)	93,85	
2.23 . 2-23.2-24.0-00.02 . 01 . 2.06 . 02	**Penyediaan Peralatan dan Perlengkapan Kantor**	1.877.900,00	1.675.000,00	(202.900,00)	89,20	
2.23 . 2-23.2-24.0-00.02 . 01 . 2.06 . 02 . 5 . 1	BELANJA OPERASI	1.877.900,00	1.675.000,00	(202.900,00)	89,20	
2.23 . 2-23.2-24.0-00.02 . 01 . 2.06 . 02 . 5 . 1 . 2	- Belanja Barang dan Jasa	1.877.900,00	1.675.000,00	(202.900,00)	89,20	
2.23 . 2-23.2-24.0-00.02 . 01 . 2.06 . 04	**Penyediaan Bahan Logistik Kantor**	64.013.000,00	59.178.900,00	(4.834.100,00)	92,45	
2.23 . 2-23.2-24.0-00.02 . 01 . 2.06 . 04 . 5 . 1	BELANJA OPERASI	64.013.000,00	59.178.900,00	(4.834.100,00)	92,45	
2.23 . 2-23.2-24.0-00.02 . 01 . 2.06 . 04 . 5 . 1 . 2	- Belanja Barang dan Jasa	64.013.000,00	59.178.900,00	(4.834.100,00)	92,45	
2.23 . 2-23.2-24.0-00.02 . 01 . 2.06 . 05	**Penyediaan Barang Cetakan dan Penggandaan**	7.028.850,00	5.739.900,00	(1.288.950,00)	81,66	
2.23 . 2-23.2-24.0-00.02 . 01 . 2.06 . 05 . 5 . 1	BELANJA OPERASI	7.028.850,00	5.739.900,00	(1.288.950,00)	81,66	

printed By SimDa

KODE REKENING	URAIAN	JUMLAH (Rp)		BERTAMBAH / (BERKURANG)		DASAR HUKUM
		ANGGARAN SETELAH PERUBAHAN	REALISASI	(Rp)	(%)	
1	2	3	4	5 = 4 - 3	6	7
2.23 . 2-23.2-24.0-00.02 . 01 . 2.06 . 05 . 5 . 1 . 2	- Belanja Barang dan Jasa	7.028.850,00	5.739.900,00	(1.288.950,00)	81,66	
2.23 . 2-23.2-24.0-00.02 . 01 . 2.06 . 06	**Penyediaan Bahan Bacaan dan Peraturan Perundang-undangan**	10.080.000,00	7.840.000,00	(2.240.000,00)	77,78	
2.23 . 2-23.2-24.0-00.02 . 01 . 2.06 . 06 . 5 . 1	BELANJA OPERASI	10.080.000,00	7.840.000,00	(2.240.000,00)	77,78	
2.23 . 2-23.2-24.0-00.02 . 01 . 2.06 . 06 . 5 . 1 . 2	- Belanja Barang dan Jasa	10.080.000,00	7.840.000,00	(2.240.000,00)	77,78	
2.23 . 2-23.2-24.0-00.02 . 01 . 2.06 . 02	**Penyediaan Peralatan dan Perlengkapan Kantor**	0,00	0,00	0,00	0,00	
2.23 . 2-23.2-24.0-00.02 . 01 . 2.06 . 02 . 5 . 2	BELANJA MODAL	0,00	0,00	0,00	0,00	
2.23 . 2-23.2-24.0-00.02 . 01 . 2.06 . 02 . 5 . 2 . 2	- Belanja Modal Peralatan dan Mesin	0,00	0,00	0,00	0,00	
2.23 . 2-23.2-24.0-00.02 . 01 . 2.08	Penyediaan Jasa Penunjang Urusan Pemerintahan Daerah	158.300.000,00	154.741.400,00	(3.558.600,00)	97,75	
2.23 . 2-23.2-24.0-00.02 . 01 . 2.08 . 01	**Penyediaan Jasa Surat Menyurat**	3.600.000,00	3.600.000,00	0,00	100,00	
2.23 . 2-23.2-24.0-00.02 . 01 . 2.08 . 01 . 5 . 1	BELANJA OPERASI	3.600.000,00	3.600.000,00	0,00	100,00	
2.23 . 2-23.2-24.0-00.02 . 01 . 2.08 . 01 . 5 . 1 . 2	- Belanja Barang dan Jasa	3.600.000,00	3.600.000,00	0,00	100,00	
2.23 . 2-23.2-24.0-00.02 . 01 . 2.08 . 02	**Penyediaan Jasa Komunikasi, Sumber Daya Air dan Listrik**	31.900.000,00	28.341.400,00	(3.558.600,00)	88,84	
2.23 . 2-23.2-24.0-00.02 . 01 . 2.08 . 02 . 5 . 1	BELANJA OPERASI	31.900.000,00	28.341.400,00	(3.558.600,00)	88,84	
2.23 . 2-23.2-24.0-00.02 . 01 . 2.08 . 02 . 5 . 1 . 2	- Belanja Barang dan Jasa	31.900.000,00	28.341.400,00	(3.558.600,00)	88,84	
2.23 . 2-23.2-24.0-00.02 . 01 . 2.08 . 04	**Penyediaan Jasa Pelayanan Umum Kantor**	122.800.000,00	122.800.000,00	0,00	100,00	
2.23 . 2-23.2-24.0-00.02 . 01 . 2.08 . 04 . 5 . 1	BELANJA OPERASI	122.800.000,00	122.800.000,00	0,00	100,00	
2.23 . 2-23.2-24.0-00.02 . 01 . 2.08 . 04 . 5 . 1 . 2	- Belanja Barang dan Jasa	122.800.000,00	122.800.000,00	0,00	100,00	
2.23 . 2-23.2-24.0-00.02 . 01 . 2.09	Pemeliharaan Barang Milik Daerah Penunjang Urusan Pemerintahan Daerah	118.837.400,00	64.435.664,00	(54.401.736,00)	54,22	
2.23 . 2-23.2-24.0-00.02 . 01 . 2.09 . 02	**Penyediaan Jasa Pemeliharaan, Biaya Pemeliharaan, Pajak dan Perizinan Kendaraan Dinas Operasional atau Lapangan**	111.437.400,00	59.095.664,00	(52.341.736,00)	53,03	
2.23 . 2-23.2-24.0-00.02 . 01 . 2.09 . 02 . 5 . 1	BELANJA OPERASI	111.437.400,00	59.095.664,00	(52.341.736,00)	53,03	
2.23 . 2-23.2-24.0-00.02 . 01 . 2.09 . 02 . 5 . 1 . 2	- Belanja Barang dan Jasa	111.437.400,00	59.095.664,00	(52.341.736,00)	53,03	
2.23 . 2-23.2-24.0-00.02 . 01 . 2.09 . 06	**Pemeliharaan Peralatan dan Mesin Lainnya**	7.400.000,00	5.340.000,00	(2.060.000,00)	72,16	
2.23 . 2-23.2-24.0-00.02 . 01 . 2.09 . 06 . 5 . 1	BELANJA OPERASI	7.400.000,00	5.340.000,00	(2.060.000,00)	72,16	
2.23 . 2-23.2-24.0-00.02 . 01 . 2.09 . 06 . 5 . 1 . 2	- Belanja Barang dan Jasa	7.400.000,00	5.340.000,00	(2.060.000,00)	72,16	
2.23 . 2-23.2-24.0-00.02 . 02	**Program Pembinaan Perpustakaan**	63.589.000,00	62.792.500,00	(796.500,00)	98,75	

KODE REKENING	URAIAN	JUMLAH (Rp)		BERTAMBAH / (BERKURANG)		DASAR HUKUM
		ANGGARAN SETELAH PERUBAHAN	REALISASI	(Rp)	(%)	
1	2	3	4	5 = 4 - 3	6	7
2.23 . 2-23.2-24.0-00.02 . 02 . 2.01	Pengelolaan Perpustakaan Tingkat Daerah Kabupaten/Kota	1.152.500,00	1.032.500,00	(120.000,00)	89,59	
2.23 . 2-23.2-24.0-00.02 . 02 . 2.01 . 05	**Pembinaan Perpustakaan Khusus Tingkat Kabupaten/Kota**	402.500,00	345.000,00	(57.500,00)	85,71	
2.23 . 2-23.2-24.0-00.02 . 02 . 2.01 . 05 . 5 . 1	BELANJA OPERASI	402.500,00	345.000,00	(57.500,00)	85,71	
2.23 . 2-23.2-24.0-00.02 . 02 . 2.01 . 05 . 5 . 1 . 2	- Belanja Barang dan Jasa	402.500,00	345.000,00	(57.500,00)	85,71	
2.23 . 2-23.2-24.0-00.02 . 02 . 2.01 . 07	**Pengembangan Layanan Perpustakaan Rujukan Tingkat Kabupaten/Kota**	750.000,00	687.500,00	(62.500,00)	91,67	
2.23 . 2-23.2-24.0-00.02 . 02 . 2.01 . 07 . 5 . 1	BELANJA OPERASI	750.000,00	687.500,00	(62.500,00)	91,67	
2.23 . 2-23.2-24.0-00.02 . 02 . 2.01 . 07 . 5 . 1 . 2	- Belanja Barang dan Jasa	750.000,00	687.500,00	(62.500,00)	91,67	
2.23 . 2-23.2-24.0-00.02 . 02 . 2.02	Pembudayaan Gemar Membaca Tingkat Daerah Kabupaten/Kota	62.436.500,00	61.760.000,00	(676.500,00)	98,92	
2.23 . 2-23.2-24.0-00.02 . 02 . 2.02 . 01	**Sosialisasi Budaya Baca dan Literasi pada Satuan Pendidikan Dasar dan Pendidikan Khusus serta Masyarakat**	0,00	0,00	0,00	0,00	
2.23 . 2-23.2-24.0-00.02 . 02 . 2.02 . 01 . 5 . 1	BELANJA OPERASI	0,00	0,00	0,00	0,00	
2.23 . 2-23.2-24.0-00.02 . 02 . 2.02 . 01 . 5 . 1 . 2	- Belanja Barang dan Jasa	0,00	0,00	0,00	0,00	
2.23 . 2-23.2-24.0-00.02 . 02 . 2.02 . 03	**Pemberian Penghargaan Gerakan Budaya Gemar Membaca**	62.436.500,00	61.760.000,00	(676.500,00)	98,92	
2.23 . 2-23.2-24.0-00.02 . 02 . 2.02 . 03 . 5 . 1	BELANJA OPERASI	62.436.500,00	61.760.000,00	(676.500,00)	98,92	
2.23 . 2-23.2-24.0-00.02 . 02 . 2.02 . 03 . 5 . 1 . 2	- Belanja Barang dan Jasa	62.436.500,00	61.760.000,00	(676.500,00)	98,92	
2.24 . 2-23.2-24.0-00.02 . 02	**Program Pengelolaan Arsip**	7.235.000,00	6.811.500,00	(423.500,00)	94,15	
2.24 . 2-23.2-24.0-00.02 . 02 . 2.01	Pengelolaan Arsip Dinamis Daerah Kabupaten/Kota	4.662.500,00	4.546.500,00	(116.000,00)	97,51	
2.24 . 2-23.2-24.0-00.02 . 02 . 2.01 . 02	**Pemeliharaan dan Penyusutan Arsip Dinamis**	4.662.500,00	4.546.500,00	(116.000,00)	97,51	
2.24 . 2-23.2-24.0-00.02 . 02 . 2.01 . 02 . 5 . 1	BELANJA OPERASI	4.662.500,00	4.546.500,00	(116.000,00)	97,51	
2.24 . 2-23.2-24.0-00.02 . 02 . 2.01 . 02 . 5 . 1 . 2	- Belanja Barang dan Jasa	4.662.500,00	4.546.500,00	(116.000,00)	97,51	
2.24 . 2-23.2-24.0-00.02 . 02 . 2.03	Pengelolaan Simpul Jaringan Informasi Kearsipan Nasional Tingkat Kabupaten/Kota	2.572.500,00	2.265.000,00	(307.500,00)	88,05	
2.24 . 2-23.2-24.0-00.02 . 02 . 2.03 . 02	**Pemberdayaan Kapasitas Unit Kearsipan dan Lembaga Kearsipan Daerah Kabupaten/Kota**	2.572.500,00	2.265.000,00	(307.500,00)	88,05	
2.24 . 2-23.2-24.0-00.02 . 02 . 2.03 . 02 . 5 . 1	BELANJA OPERASI	2.572.500,00	2.265.000,00	(307.500,00)	88,05	
2.24 . 2-23.2-24.0-00.02 . 02 . 2.03 . 02 . 5 . 1 . 2	- Belanja Barang dan Jasa	2.572.500,00	2.265.000,00	(307.500,00)	88,05	
2.24 . 2-23.2-24.0-00.02 . 03	**Program Perlindungan Dan Penyelamatan Arsip**	3.396.550,00	2.339.900,00	(1.056.650,00)	68,89	

printed By SimDa

KODE REKENING	URAIAN	JUMLAH (Rp)		BERTAMBAH / (BERKURANG)		DASAR HUKUM
		ANGGARAN SETELAH PERUBAHAN	REALISASI	(Rp)	(%)	
1	2	3	4	5 = 4 - 3	6	7
2.24 . 2-23.2-24.0-00.02 . 03 . 2.05	Pencarian Arsip Statis Kabupaten/Kota yang Dinyatakan Hilang	3.396.550,00	2.339.900,00	(1.056.650,00)	68,89	
2.24 . 2-23.2-24.0-00.02 . 03 . 2.05 . 03	**Penetapan dan Pengumuman Daftar Pencarian Arsip (DPA)**	3.396.550,00	2.339.900,00	(1.056.650,00)	68,89	
2.24 . 2-23.2-24.0-00.02 . 03 . 2.05 . 03 . 5 . 1	BELANJA OPERASI	3.396.550,00	2.339.900,00	(1.056.650,00)	68,89	
2.24 . 2-23.2-24.0-00.02 . 03 . 2.05 . 03 . 5 . 1 . 2	- Belanja Barang dan Jasa	3.396.550,00	2.339.900,00	(1.056.650,00)	68,89	
	SURPLUS / (DEFISIT)	(4.723.767.800,00)	(4.514.277.172,00)	209.490.628,00	95,57	
	PEMBIAYAAN NETTO	0,00	0,00	0,00	0,00	
	SISA LEBIH PEMBIAYAAN ANGGARAN (SILPA)	(4.723.767.800,00)	(4.514.277.172,00)	209.490.628,00	95,57	

Bangli, 15 Agustus 2022

BUPATI BANGLI

SANG NYOMAN SEDANA ARTA

Printed By SimDa

PEMERINTAH KABUPATEN BANGLI

RINCIAN ANGGARAN PENDAPATAN DAN BELANJA DAERAH MENURUT URUSAN PEMERINTAH DAERAH, ORGANISASI, PROGRAM, KEGIATAN, SUB KEGIATAN, KELOMPOK, DAN JENIS PENDAPATAN, BELANJA DAN PEMBIAYAAN

TAHUN ANGGARAN 2021

Urusan Pemerintahan : 3 URUSAN PEMERINTAHAN PILIHAN
Bidang Pemerintahan : 3.26 Pariwisata
Unit Organisasi : 3.26 . 3-26.2-22.0-00.01 Dinas Pariwisata dan Kebudayaan

KODE REKENING	URAIAN	JUMLAH (Rp)		BERTAMBAH / (BERKURANG)		DASAR HUKUM
		ANGGARAN SETELAH PERUBAHAN	REALISASI	(Rp)	(%)	
1	2	3	4	5 = 4 - 3	6	7
3.26 . 3-26.2-22.0-00.01 . 00 . 0.00 . 00 . 4	**PENDAPATAN DAERAH**	13.043.250.000,00	4.280.607.000,00	(8.762.643.000,00)	32,82	
3.26 . 3-26.2-22.0-00.01 . 00 . 0.00 . 00 . 4 . 1	PENDAPATAN ASLI DAERAH (PAD)	13.043.250.000,00	4.280.607.000,00	(8.762.643.000,00)	32,82	
3.26 . 3-26.2-22.0-00.01 . 00 . 0.00 . 00 . 4 . 1 . 2	- Retribusi Daerah	13.043.250.000,00	4.280.607.000,00	(8.762.643.000,00)	32,82	
2.22 . 3-26.2-22.0-00.01 . 02 . 2.01 . 01 . 5	**BELANJA DAERAH**	16.606.183.900,00	11.486.393.769,51	(5.119.790.130,49)	69,17	
2.22 . 3-26.2-22.0-00.01 . 02	**Program Pengembangan Kebudayaan**	1.337.750.000,00	1.334.875.000,00	(2.875.000,00)	99,79	
2.22 . 3-26.2-22.0-00.01 . 02 . 2.01	Pengelolaan Kebudayaan yang Masyarakat Pelakunya dalam Daerah Kabupaten/Kota	692.750.000,00	690.605.000,00	(2.145.000,00)	99,69	
2.22 . 3-26.2-22.0-00.01 . 02 . 2.01 . 01	**Pelindungan, Pengembangan, Pemanfaatan Objek Pemajuan Kebudayaan**	117.750.000,00	115.605.000,00	(2.145.000,00)	98,18	
2.22 . 3-26.2-22.0-00.01 . 02 . 2.01 . 01 . 5 . 1	BELANJA OPERASI	117.750.000,00	115.605.000,00	(2.145.000,00)	98,18	
2.22 . 3-26.2-22.0-00.01 . 02 . 2.01 . 01 . 5 . 1 . 2	- Belanja Barang dan Jasa	117.750.000,00	115.605.000,00	(2.145.000,00)	98,18	
2.22 . 3-26.2-22.0-00.01 . 02 . 2.01 . 02	**Pembinaan Sumber Daya Manusia, Lembaga, dan Pranata Kebudayaan**	575.000.000,00	575.000.000,00	0,00	100,00	
2.22 . 3-26.2-22.0-00.01 . 02 . 2.01 . 02 . 5 . 1	BELANJA OPERASI	575.000.000,00	575.000.000,00	0,00	100,00	
2.22 . 3-26.2-22.0-00.01 . 02 . 2.01 . 02 . 5 . 1 . 2	- Belanja Barang dan Jasa	0,00	0,00	0,00	0,00	
2.22 . 3-26.2-22.0-00.01 . 02 . 2.01 . 02 . 5 . 1 . 5	- Belanja Hibah	575.000.000,00	575.000.000,00	0,00	100,00	
2.22 . 3-26.2-22.0-00.01 . 02 . 2.03	Pembinaan Lembaga Adat yang Penganutnya dalam Daerah Kabupaten/Kota	645.000.000,00	644.270.000,00	(730.000,00)	99,89	
2.22 . 3-26.2-22.0-00.01 . 02 . 2.03 . 01	**Pelindungan, Pengembangan, Pemanfaatan Objek Pemajuan Lembaga Adat**	0,00	0,00	0,00	0,00	
2.22 . 3-26.2-22.0-00.01 . 02 . 2.03 . 01 . 5 . 1	BELANJA OPERASI	0,00	0,00	0,00	0,00	
2.22 . 3-26.2-22.0-00.01 . 02 . 2.03 . 01 . 5 . 1 . 2	- Belanja Barang dan Jasa	0,00	0,00	0,00	0,00	
2.22 . 3-26.2-22.0-00.01 . 02 . 2.03 . 02	**Pembinaan Sumber Daya Manusia, Lembaga, dan Pranata Adat**	645.000.000,00	644.270.000,00	(730.000,00)	99,89	

KODE REKENING	URAIAN	JUMLAH (Rp)		BERTAMBAH / (BERKURANG)		DASAR HUKUM
		ANGGARAN SETELAH PERUBAHAN	REALISASI	(Rp)	(%)	
1	2	3	4	5 = 4 - 3	6	7
2.22 . 3-26.2-22.0-00.01 . 02 . 2.03 . 02 . 5 . 1	BELANJA OPERASI	645.000.000,00	644.270.000,00	(730.000,00)	99,89	
2.22 . 3-26.2-22.0-00.01 . 02 . 2.03 . 02 . 5 . 1 . 2	- Belanja Barang dan Jasa	125.000.000,00	124.270.000,00	(730.000,00)	99,42	
2.22 . 3-26.2-22.0-00.01 . 02 . 2.03 . 02 . 5 . 1 . 5	- Belanja Hibah	520.000.000,00	520.000.000,00	0,00	100,00	
2.22 . 3-26.2-22.0-00.01 . 03	**Program Pengembangan Kesenian Tradisional**	785.050.000,00	779.450.000,00	(5.600.000,00)	99,29	
2.22 . 3-26.2-22.0-00.01 . 03 . 2.01	Pembinaan Kesenian yang Masyarakat Pelakunya dalam Daerah Kabupaten/Kota	785.050.000,00	779.450.000,00	(5.600.000,00)	99,29	
2.22 . 3-26.2-22.0-00.01 . 03 . 2.01 . 01	**Peningkatan Pendidikan dan Pelatihan Sumber Daya Manusia Kesenian Tradisional**	785.050.000,00	779.450.000,00	(5.600.000,00)	99,29	
2.22 . 3-26.2-22.0-00.01 . 03 . 2.01 . 01 . 5 . 1	BELANJA OPERASI	785.050.000,00	779.450.000,00	(5.600.000,00)	99,29	
2.22 . 3-26.2-22.0-00.01 . 03 . 2.01 . 01 . 5 . 1 . 2	- Belanja Barang dan Jasa	785.050.000,00	779.450.000,00	(5.600.000,00)	99,29	
2.22 . 3-26.2-22.0-00.01 . 05	**Program Pelestarian Dan Pengelolaan Cagar Budaya**	66.500.000,00	65.330.500,00	(1.169.500,00)	98,24	
2.22 . 3-26.2-22.0-00.01 . 05 . 2.01	Penetapan Cagar Budaya Peringkat Kabupaten/Kota	66.500.000,00	65.330.500,00	(1.169.500,00)	98,24	
2.22 . 3-26.2-22.0-00.01 . 05 . 2.01 . 02	**Penetapan Cagar Budaya**	66.500.000,00	65.330.500,00	(1.169.500,00)	98,24	
2.22 . 3-26.2-22.0-00.01 . 05 . 2.01 . 02 . 5 . 1	BELANJA OPERASI	66.500.000,00	65.330.500,00	(1.169.500,00)	98,24	
2.22 . 3-26.2-22.0-00.01 . 05 . 2.01 . 02 . 5 . 1 . 2	- Belanja Barang dan Jasa	66.500.000,00	65.330.500,00	(1.169.500,00)	98,24	
3.26 . 3-26.2-22.0-00.01 . 01	**Program Penunjang Urusan Pemerintahan Daerah Kabupaten/Kota**	6.537.006.900,00	5.469.773.655,00	(1.067.233.245,00)	83,67	
3.26 . 3-26.2-22.0-00.01 . 01 . 2.01	Perencanaan, Penganggaran, dan Evaluasi Kinerja Perangkat Daerah	4.500.000,00	2.460.000,00	(2.040.000,00)	54,67	
3.26 . 3-26.2-22.0-00.01 . 01 . 2.01 . 04	**Koordinasi dan Penyusunan DPA-SKPD**	1.500.000,00	840.000,00	(660.000,00)	56,00	
3.26 . 3-26.2-22.0-00.01 . 01 . 2.01 . 04 . 5 . 1	BELANJA OPERASI	1.500.000,00	840.000,00	(660.000,00)	56,00	
3.26 . 3-26.2-22.0-00.01 . 01 . 2.01 . 04 . 5 . 1 . 2	- Belanja Barang dan Jasa	1.500.000,00	840.000,00	(660.000,00)	56,00	
3.26 . 3-26.2-22.0-00.01 . 01 . 2.01 . 06	**Koordinasi dan Penyusunan Laporan Capaian Kinerja dan Ikhtisar Realisasi Kinerja SKPD**	3.000.000,00	1.620.000,00	(1.380.000,00)	54,00	
3.26 . 3-26.2-22.0-00.01 . 01 . 2.01 . 06 . 5 . 1	BELANJA OPERASI	3.000.000,00	1.620.000,00	(1.380.000,00)	54,00	
3.26 . 3-26.2-22.0-00.01 . 01 . 2.01 . 06 . 5 . 1 . 2	- Belanja Barang dan Jasa	3.000.000,00	1.620.000,00	(1.380.000,00)	54,00	
3.26 . 3-26.2-22.0-00.01 . 01 . 2.02	Administrasi Keuangan Perangkat Daerah	5.807.072.500,00	4.976.129.515,00	(830.942.985,00)	85,69	
3.26 . 3-26.2-22.0-00.01 . 01 . 2.02 . 01	**Penyediaan Gaji dan Tunjangan ASN**	5.806.072.500,00	4.975.529.515,00	(830.542.985,00)	85,70	
3.26 . 3-26.2-22.0-00.01 . 01 . 2.02 . 01 . 5 . 1	BELANJA OPERASI	5.806.072.500,00	4.975.529.515,00	(830.542.985,00)	85,70	
3.26 . 3-26.2-22.0-00.01 . 01 . 2.02 . 01 . 5 . 1 . 1	- Belanja Pegawai	5.806.072.500,00	4.975.529.515,00	(830.542.985,00)	85,70	
3.26 . 3-26.2-22.0-00.01 . 01 . 2.02 . 05	**Koordinasi dan Penyusunan Laporan Keuangan Akhir Tahun SKPD**	1.000.000,00	600.000,00	(400.000,00)	60,00	

KODE REKENING	URAIAN	JUMLAH (Rp)		BERTAMBAH / (BERKURANG)		DASAR HUKUM
		ANGGARAN SETELAH PERUBAHAN	REALISASI	(Rp)	(%)	
1	2	3	4	5 = 4 - 3	6	7
3.26 . 3-26.2-22.0-00.01 . 01 . 2.02 . 05 . 5 . 1	BELANJA OPERASI	1.000.000,00	600.000,00	(400.000,00)	60,00	
3.26 . 3-26.2-22.0-00.01 . 01 . 2.02 . 05 . 5 . 1 . 2	- Belanja Barang dan Jasa	1.000.000,00	600.000,00	(400.000,00)	60,00	
3.26 . 3-26.2-22.0-00.01 . 01 . 2.06	Administrasi Umum Perangkat Daerah	296.621.000,00	149.260.833,00	(147.360.167,00)	50,32	
3.26 . 3-26.2-22.0-00.01 . 01 . 2.06 . 01	**Penyediaan Komponen Instalasi Listrik/Penerangan Bangunan Kantor**	2.677.600,00	2.610.000,00	(67.600,00)	97,48	
3.26 . 3-26.2-22.0-00.01 . 01 . 2.06 . 01 . 5 . 1	BELANJA OPERASI	2.677.600,00	2.610.000,00	(67.600,00)	97,48	
3.26 . 3-26.2-22.0-00.01 . 01 . 2.06 . 01 . 5 . 1 . 2	- Belanja Barang dan Jasa	2.677.600,00	2.610.000,00	(67.600,00)	97,48	
3.26 . 3-26.2-22.0-00.01 . 01 . 2.06 . 02	**Penyediaan Peralatan dan Perlengkapan Kantor**	2.688.500,00	2.582.500,00	(106.000,00)	96,06	
3.26 . 3-26.2-22.0-00.01 . 01 . 2.06 . 02 . 5 . 1	BELANJA OPERASI	2.688.500,00	2.582.500,00	(106.000,00)	96,06	
3.26 . 3-26.2-22.0-00.01 . 01 . 2.06 . 02 . 5 . 1 . 2	- Belanja Barang dan Jasa	2.688.500,00	2.582.500,00	(106.000,00)	96,06	
3.26 . 3-26.2-22.0-00.01 . 01 . 2.06 . 04	**Penyediaan Bahan Logistik Kantor**	136.281.900,00	97.724.800,00	(38.557.100,00)	71,71	
3.26 . 3-26.2-22.0-00.01 . 01 . 2.06 . 04 . 5 . 1	BELANJA OPERASI	136.281.900,00	97.724.800,00	(38.557.100,00)	71,71	
3.26 . 3-26.2-22.0-00.01 . 01 . 2.06 . 04 . 5 . 1 . 2	- Belanja Barang dan Jasa	136.281.900,00	97.724.800,00	(38.557.100,00)	71,71	
3.26 . 3-26.2-22.0-00.01 . 01 . 2.06 . 05	**Penyediaan Barang Cetakan dan Penggandaan**	150.000.000,00	42.263.533,00	(107.736.467,00)	28,18	
3.26 . 3-26.2-22.0-00.01 . 01 . 2.06 . 05 . 5 . 1	BELANJA OPERASI	150.000.000,00	42.263.533,00	(107.736.467,00)	28,18	
3.26 . 3-26.2-22.0-00.01 . 01 . 2.06 . 05 . 5 . 1 . 2	- Belanja Barang dan Jasa	150.000.000,00	42.263.533,00	(107.736.467,00)	28,18	
3.26 . 3-26.2-22.0-00.01 . 01 . 2.06 . 06	**Penyediaan Bahan Bacaan dan Peraturan Perundang-undangan**	4.080.000,00	4.080.000,00	0,00	100,00	
3.26 . 3-26.2-22.0-00.01 . 01 . 2.06 . 06 . 5 . 1	BELANJA OPERASI	4.080.000,00	4.080.000,00	0,00	100,00	
3.26 . 3-26.2-22.0-00.01 . 01 . 2.06 . 06 . 5 . 1 . 2	- Belanja Barang dan Jasa	4.080.000,00	4.080.000,00	0,00	100,00	
3.26 . 3-26.2-22.0-00.01 . 01 . 2.06 . 08	**Fasilitasi Kunjungan Tamu**	893.000,00	0,00	(893.000,00)	0,00	
3.26 . 3-26.2-22.0-00.01 . 01 . 2.06 . 08 . 5 . 1	BELANJA OPERASI	893.000,00	0,00	(893.000,00)	0,00	
3.26 . 3-26.2-22.0-00.01 . 01 . 2.06 . 08 . 5 . 1 . 2	- Belanja Barang dan Jasa	893.000,00	0,00	(893.000,00)	0,00	
3.26 . 3-26.2-22.0-00.01 . 01 . 2.07	Pengadaan Barang Milik Daerah Penunjang Urusan Pemerintah Daerah	46.255.400,00	16.750.000,00	(29.505.400,00)	36,21	
3.26 . 3-26.2-22.0-00.01 . 01 . 2.07 . 06	**Pengadaan Peralatan dan Mesin Lainnya**	46.255.400,00	16.750.000,00	(29.505.400,00)	36,21	
3.26 . 3-26.2-22.0-00.01 . 01 . 2.07 . 06 . 5 . 2	BELANJA MODAL	46.255.400,00	16.750.000,00	(29.505.400,00)	36,21	
3.26 . 3-26.2-22.0-00.01 . 01 . 2.07 . 06 . 5 . 2 . 2	- Belanja Modal Peralatan dan Mesin	46.255.400,00	16.750.000,00	(29.505.400,00)	36,21	
3.26 . 3-26.2-22.0-00.01 . 01 . 2.08	Penyediaan Jasa Penunjang Urusan Pemerintahan Daerah	284.550.000,00	263.845.841,00	(20.704.159,00)	92,72	

Printed By SimDa

KODE REKENING	URAIAN	JUMLAH (Rp)		BERTAMBAH / (BERKURANG)		DASAR HUKUM
		ANGGARAN SETELAH PERUBAHAN	REALISASI	(Rp)	(%)	
1	2	3	4	5 = 4 - 3	6	7
3.26 . 3-26.2-22.0-00.01 . 01 . 2.08 . 01	**Penyediaan Jasa Surat Menyurat**	10.000.000,00	10.000.000,00	0,00	100,00	
3.26 . 3-26.2-22.0-00.01 . 01 . 2.08 . 01 . 5 . 1	BELANJA OPERASI	10.000.000,00	10.000.000,00	0,00	100,00	
3.26 . 3-26.2-22.0-00.01 . 01 . 2.08 . 01 . 5 . 1 . 2	- Belanja Barang dan Jasa	10.000.000,00	10.000.000,00	0,00	100,00	
3.26 . 3-26.2-22.0-00.01 . 01 . 2.08 . 02	**Penyediaan Jasa Komunikasi, Sumber Daya Air dan Listrik**	33.000.000,00	12.295.841,00	(20.704.159,00)	37,26	
3.26 . 3-26.2-22.0-00.01 . 01 . 2.08 . 02 . 5 . 1	BELANJA OPERASI	33.000.000,00	12.295.841,00	(20.704.159,00)	37,26	
3.26 . 3-26.2-22.0-00.01 . 01 . 2.08 . 02 . 5 . 1 . 2	- Belanja Barang dan Jasa	33.000.000,00	12.295.841,00	(20.704.159,00)	37,26	
3.26 . 3-26.2-22.0-00.01 . 01 . 2.08 . 04	**Penyediaan Jasa Pelayanan Umum Kantor**	241.550.000,00	241.550.000,00	0,00	100,00	
3.26 . 3-26.2-22.0-00.01 . 01 . 2.08 . 04 . 5 . 1	BELANJA OPERASI	241.550.000,00	241.550.000,00	0,00	100,00	
3.26 . 3-26.2-22.0-00.01 . 01 . 2.08 . 04 . 5 . 1 . 2	- Belanja Barang dan Jasa	241.550.000,00	241.550.000,00	0,00	100,00	
3.26 . 3-26.2-22.0-00.01 . 01 . 2.09	Pemeliharaan Barang Milik Daerah Penunjang Urusan Pemerintahan Daerah	98.008.000,00	61.327.466,00	(36.680.534,00)	62,57	
3.26 . 3-26.2-22.0-00.01 . 01 . 2.09 . 02	**Penyediaan Jasa Pemeliharaan, Biaya Pemeliharaan, Pajak dan Perizinan Kendaraan Dinas Operasional atau Lapangan**	88.208.000,00	51.602.466,00	(36.605.534,00)	58,50	
3.26 . 3-26.2-22.0-00.01 . 01 . 2.09 . 02 . 5 . 1	BELANJA OPERASI	88.208.000,00	51.602.466,00	(36.605.534,00)	58,50	
3.26 . 3-26.2-22.0-00.01 . 01 . 2.09 . 02 . 5 . 1 . 2	- Belanja Barang dan Jasa	88.208.000,00	51.602.466,00	(36.605.534,00)	58,50	
3.26 . 3-26.2-22.0-00.01 . 01 . 2.09 . 06	**Pemeliharaan Peralatan dan Mesin Lainnya**	9.800.000,00	9.725.000,00	(75.000,00)	99,23	
3.26 . 3-26.2-22.0-00.01 . 01 . 2.09 . 06 . 5 . 1	BELANJA OPERASI	4.800.000,00	4.800.000,00	0,00	100,00	
3.26 . 3-26.2-22.0-00.01 . 01 . 2.09 . 06 . 5 . 1 . 2	- Belanja Barang dan Jasa	4.800.000,00	4.800.000,00	0,00	100,00	
3.26 . 3-26.2-22.0-00.01 . 01 . 2.09 . 06 . 5 . 2	BELANJA MODAL	5.000.000,00	4.925.000,00	(75.000,00)	98,50	
3.26 . 3-26.2-22.0-00.01 . 01 . 2.09 . 06 . 5 . 2 . 2	- Belanja Modal Peralatan dan Mesin	5.000.000,00	4.925.000,00	(75.000,00)	98,50	
3.26 . 3-26.2-22.0-00.01 . 02	**Program Peningkatan Daya Tarik Destinasi Pariwisata**	6.803.549.000,00	3.488.448.614,51	(3.315.100.385,49)	51,27	
3.26 . 3-26.2-22.0-00.01 . 02 . 2.01	Pengelolaan Daya Tarik Wisata Kabupaten/Kota	5.243.550.000,00	2.294.379.800,00	(2.949.170.200,00)	43,76	
3.26 . 3-26.2-22.0-00.01 . 02 . 2.01 . 03	**Pengembangan Daya Tarik Wisata Kabupaten/Kota**	5.243.550.000,00	2.294.379.800,00	(2.949.170.200,00)	43,76	
3.26 . 3-26.2-22.0-00.01 . 02 . 2.01 . 03 . 5 . 1	BELANJA OPERASI	5.243.550.000,00	2.294.379.800,00	(2.949.170.200,00)	43,76	
3.26 . 3-26.2-22.0-00.01 . 02 . 2.01 . 03 . 5 . 1 . 2	- Belanja Barang dan Jasa	5.243.550.000,00	2.294.379.800,00	(2.949.170.200,00)	43,76	
3.26 . 3-26.2-22.0-00.01 . 02 . 2.03	Pengelolaan Destinasi Pariwisata Kabupaten/Kota	1.559.999.000,00	1.194.068.814,51	(365.930.185,49)	76,54	

Printed By SimDa

KODE REKENING	URAIAN	JUMLAH (Rp)		BERTAMBAH / (BERKURANG)		DASAR HUKUM
		ANGGARAN SETELAH PERUBAHAN	REALISASI	(Rp)	(%)	
1	2	3	4	5 = 4 - 3	6	7
3.26 . 3-26.2-22.0-00.01 . 02 . 2.03 . 04	**Pengadaan/Pemeliharaan/Rehabilitasi Sarana dan Prasarana dalam Pengelolaan Destinasi Pariwisata Kabupaten/Kota**	1.559.999.000,00	1.194.068.814,51	(365.930.185,49)	76,54	
3.26 . 3-26.2-22.0-00.01 . 02 . 2.03 . 04 . 5 . 1	BELANJA OPERASI	8.030.000,00	4.894.000,00	(3.136.000,00)	60,95	
3.26 . 3-26.2-22.0-00.01 . 02 . 2.03 . 04 . 5 . 1 . 2	- Belanja Barang dan Jasa	8.030.000,00	4.894.000,00	(3.136.000,00)	60,95	
3.26 . 3-26.2-22.0-00.01 . 02 . 2.03 . 04 . 5 . 2	BELANJA MODAL	1.551.969.000,00	1.189.174.814,51	(362.794.185,49)	76,62	
3.26 . 3-26.2-22.0-00.01 . 02 . 2.03 . 04 . 5 . 2 . 3	- Belanja Modal Gedung dan Bangunan	1.551.969.000,00	1.189.174.814,51	(362.794.185,49)	76,62	
3.26 . 3-26.2-22.0-00.01 . 03	**Program Pemasaran Pariwisata**	213.750.000,00	116.490.000,00	(97.260.000,00)	54,50	
3.26 . 3-26.2-22.0-00.01 . 03 . 2.01	Pemasaran Pariwisata Dalam dan Luar Negeri Daya Tarik, Destinasi dan Kawasan Strategis Pariwisata Kabupaten/Kota	213.750.000,00	116.490.000,00	(97.260.000,00)	54,50	
3.26 . 3-26.2-22.0-00.01 . 03 . 2.01 . 01	**Penguatan Promosi melalui Media Cetak, Elektronik, dan Media Lainnya Baik Dalam dan Luar Negeri**	88.000.000,00	60.270.000,00	(27.730.000,00)	68,49	
3.26 . 3-26.2-22.0-00.01 . 03 . 2.01 . 01 . 5 . 1	BELANJA OPERASI	88.000.000,00	60.270.000,00	(27.730.000,00)	68,49	
3.26 . 3-26.2-22.0-00.01 . 03 . 2.01 . 01 . 5 . 1 . 2	- Belanja Barang dan Jasa	88.000.000,00	60.270.000,00	(27.730.000,00)	68,49	
3.26 . 3-26.2-22.0-00.01 . 03 . 2.01 . 02	**Fasilitasi Kegiatan Pemasaran Pariwisata Baik dalam dan Luar Negeri Pariwisata Kabupaten/Kota**	100.750.000,00	50.290.000,00	(50.460.000,00)	49,92	
3.26 . 3-26.2-22.0-00.01 . 03 . 2.01 . 02 . 5 . 1	BELANJA OPERASI	100.750.000,00	50.290.000,00	(50.460.000,00)	49,92	
3.26 . 3-26.2-22.0-00.01 . 03 . 2.01 . 02 . 5 . 1 . 2	- Belanja Barang dan Jasa	100.750.000,00	50.290.000,00	(50.460.000,00)	49,92	
3.26 . 3-26.2-22.0-00.01 . 03 . 2.01 . 04	**Peningkatan Kerja Sama dan Kemitraan Pariwisata Dalam dan Luar Negeri**	25.000.000,00	5.930.000,00	(19.070.000,00)	23,72	
3.26 . 3-26.2-22.0-00.01 . 03 . 2.01 . 04 . 5 . 1	BELANJA OPERASI	25.000.000,00	5.930.000,00	(19.070.000,00)	23,72	
3.26 . 3-26.2-22.0-00.01 . 03 . 2.01 . 04 . 5 . 1 . 2	- Belanja Barang dan Jasa	25.000.000,00	5.930.000,00	(19.070.000,00)	23,72	
3.26 . 3-26.2-22.0-00.01 . 05	**Program Pengembangan Sumber Daya Pariwisata Dan Ekonomi Kreatif**	862.578.000,00	232.026.000,00	(630.552.000,00)	26,90	
3.26 . 3-26.2-22.0-00.01 . 05 . 2.01	Pelaksanaan Peningkatan Kapasitas Sumber Daya Manusia Pariwisata dan Ekonomi Kreatif Tingkat Dasar	862.578.000,00	232.026.000,00	(630.552.000,00)	26,90	
3.26 . 3-26.2-22.0-00.01 . 05 . 2.01 . 01	**Pengembangan Kompetensi SDM Pariwisata dan Ekonomi Kreatif Tingkat Dasar**	862.578.000,00	232.026.000,00	(630.552.000,00)	26,90	
3.26 . 3-26.2-22.0-00.01 . 05 . 2.01 . 01 . 5 . 1	BELANJA OPERASI	862.578.000,00	232.026.000,00	(630.552.000,00)	26,90	
3.26 . 3-26.2-22.0-00.01 . 05 . 2.01 . 01 . 5 . 1 . 2	- Belanja Barang dan Jasa	862.578.000,00	232.026.000,00	(630.552.000,00)	26,90	
	SURPLUS / (DEFISIT)	(3.562.933.900,00)	(7.205.786.769,51)	(3.642.852.869,51)	202,24	

KODE REKENING	URAIAN	JUMLAH (Rp)		BERTAMBAH / (BERKURANG)		DASAR HUKUM
		ANGGARAN SETELAH PERUBAHAN	REALISASI	(Rp)	(%)	
1	2	3	4	5 = 4 - 3	6	7
	PEMBIAYAAN NETTO	0,00	0,00	0,00	0,00	
	SISA LEBIH PEMBIAYAAN ANGGARAN (SILPA)	(3.562.933.900,00)	(7.205.786.769,51)	(3.642.852.869,51)	202,24	

Bangli, 16 Agustus 2022

BUPATI BANGLI

SANG NYOMAN SEDANA ARTA

Printed By SimDa

PEMERINTAH KABUPATEN BANGLI

RINCIAN ANGGARAN PENDAPATAN DAN BELANJA DAERAH MENURUT URUSAN PEMERINTAH DAERAH, ORGANISASI, PROGRAM, KEGIATAN, SUB KEGIATAN, KELOMPOK, DAN JENIS PENDAPATAN, BELANJA DAN PEMBIAYAAN

TAHUN ANGGARAN 2021

Urusan Pemerintahan : 3 URUSAN PEMERINTAHAN PILIHAN
Bidang Pemerintahan : 3.27 Pertanian
Unit Organisasi : 3.27 . 3-27.3-25.2-09.01 Dinas Pertanian, Ketahanan Pangan dan Perikanan

KODE REKENING	URAIAN	JUMLAH (Rp)		BERTAMBAH / (BERKURANG)		DASAR HUKUM
		ANGGARAN SETELAH PERUBAHAN	REALISASI	(Rp)	(%)	
1	2	3	4	5 = 4 - 3	6	7
3.27 . 3-27.3-25.2-09.01 . 00 . 0.00 . 00 . 4	**PENDAPATAN DAERAH**	347.060.000,00	387.350.000,00	40.290.000,00	111,61	
3.27 . 3-27.3-25.2-09.01 . 00 . 0.00 . 00 . 4 . 1	PENDAPATAN ASLI DAERAH (PAD)	347.060.000,00	387.350.000,00	40.290.000,00	111,61	
3.27 . 3-27.3-25.2-09.01 . 00 . 0.00 . 00 . 4 . 1 . 2	- Retribusi Daerah	347.060.000,00	387.350.000,00	40.290.000,00	111,61	
2.09 . 3-27.3-25.2-09.01 . 03 . 2.01 . 01 . 5	**BELANJA DAERAH**	29.970.497.198,00	27.878.358.580,87	(2.092.138.617,13)	93,02	
2.09 . 3-27.3-25.2-09.01 . 03	**Program Peningkatan Diversifikasi Dan Ketahanan Pangan Masyarakat**	226.000.000,00	214.975.040,00	(11.024.960,00)	95,12	
2.09 . 3-27.3-25.2-09.01 . 03 . 2.01	Penyediaan dan Penyaluran Pangan Pokok atau Pangan Lainnya sesuai dengan Kebutuhan Daerah Kabupaten/Kota dalam rangka Stabilisasi Pasokan dan Harga Pangan	67.250.000,00	56.629.040,00	(10.620.960,00)	84,21	
2.09 . 3-27.3-25.2-09.01 . 03 . 2.01 . 01	**Penyediaan Informasi Harga Pangan dan Neraca Bahan Makanan**	18.750.000,00	18.314.970,00	(435.030,00)	97,68	
2.09 . 3-27.3-25.2-09.01 . 03 . 2.01 . 01 . 5 . 1	BELANJA OPERASI	18.750.000,00	18.314.970,00	(435.030,00)	97,68	
2.09 . 3-27.3-25.2-09.01 . 03 . 2.01 . 01 . 5 . 1 . 2	- Belanja Barang dan Jasa	18.750.000,00	18.314.970,00	(435.030,00)	97,68	
2.09 . 3-27.3-25.2-09.01 . 03 . 2.01 . 02	**Penyediaan Pangan Berbasis Sumber Daya Lokal**	48.500.000,00	38.314.070,00	(10.185.930,00)	79,00	
2.09 . 3-27.3-25.2-09.01 . 03 . 2.01 . 02 . 5 . 1	BELANJA OPERASI	48.500.000,00	38.314.070,00	(10.185.930,00)	79,00	
2.09 . 3-27.3-25.2-09.01 . 03 . 2.01 . 02 . 5 . 1 . 2	- Belanja Barang dan Jasa	48.500.000,00	38.314.070,00	(10.185.930,00)	79,00	
2.09 . 3-27.3-25.2-09.01 . 03 . 2.04	Pelaksanaan Pencapaian Target Konsumsi Pangan Perkapita/Tahun sesuai dengan Angka Kecukupan Gizi	158.750.000,00	158.346.000,00	(404.000,00)	99,75	
2.09 . 3-27.3-25.2-09.01 . 03 . 2.04 . 01	**Penyusunan dan Penetapan Target Konsumsi Pangan per Kapita per Tahun**	158.750.000,00	158.346.000,00	(404.000,00)	99,75	
2.09 . 3-27.3-25.2-09.01 . 03 . 2.04 . 01 . 5 . 1	BELANJA OPERASI	158.750.000,00	158.346.000,00	(404.000,00)	99,75	
2.09 . 3-27.3-25.2-09.01 . 03 . 2.04 . 01 . 5 . 1 . 2	- Belanja Barang dan Jasa	158.750.000,00	158.346.000,00	(404.000,00)	99,75	

Printed By SimUd

KODE REKENING	URAIAN	JUMLAH (Rp)		BERTAMBAH / (BERKURANG)		DASAR HUKUM
		ANGGARAN SETELAH PERUBAHAN	REALISASI	(Rp)	(%)	
1	2	3	4	5 = 4 - 3	6	7
2.09 . 3-27.3-25.2-09.01 . 03 . 2.04 . 01 . 5 . 1 . 5	- Belanja Hibah	0,00	0,00	0,00	0,00	
2.09 . 3-27.3-25.2-09.01 . 04	**Program Penanganan Kerawanan Pangan**	108.500.000,00	73.119.000,00	(35.381.000,00)	67,39	
2.09 . 3-27.3-25.2-09.01 . 04 . 2.01	Penyusunan Peta Kerentanan dan Ketahanan Pangan Kecamatan	58.500.000,00	49.221.000,00	(9.279.000,00)	84,14	
2.09 . 3-27.3-25.2-09.01 . 04 . 2.01 . 01	**Penyusunan, Pemutakhiran dan Analisis Peta Ketahanan dan Kerentanan Pangan**	58.500.000,00	49.221.000,00	(9.279.000,00)	84,14	
2.09 . 3-27.3-25.2-09.01 . 04 . 2.01 . 01 . 5 . 1	BELANJA OPERASI	58.500.000,00	49.221.000,00	(9.279.000,00)	84,14	
2.09 . 3-27.3-25.2-09.01 . 04 . 2.01 . 01 . 5 . 1 . 2	- Belanja Barang dan Jasa	58.500.000,00	49.221.000,00	(9.279.000,00)	84,14	
2.09 . 3-27.3-25.2-09.01 . 04 . 2.02	Penanganan Kerawanan Pangan Kewenangan Kabupaten/Kota	50.000.000,00	23.898.000,00	(26.102.000,00)	47,80	
2.09 . 3-27.3-25.2-09.01 . 04 . 2.02 . 01	**Koordinasi dan Sinkronisasi Penanganan Kerawanan Pangan Kabupaten/Kota**	20.000.000,00	19.260.000,00	(740.000,00)	96,30	
2.09 . 3-27.3-25.2-09.01 . 04 . 2.02 . 01 . 5 . 1	BELANJA OPERASI	20.000.000,00	19.260.000,00	(740.000,00)	96,30	
2.09 . 3-27.3-25.2-09.01 . 04 . 2.02 . 01 . 5 . 1 . 2	- Belanja Barang dan Jasa	20.000.000,00	19.260.000,00	(740.000,00)	96,30	
2.09 . 3-27.3-25.2-09.01 . 04 . 2.02 . 02	**Pelaksanaan Pengadaan, Pengelolaan, dan Penyaluran Cadangan Pangan pada Kerawanan Pangan yang Mencakup dalam 1 (satu) Daerah Kabupaten/Kota**	30.000.000,00	4.638.000,00	(25.362.000,00)	15,46	
2.09 . 3-27.3-25.2-09.01 . 04 . 2.02 . 02 . 5 . 1	BELANJA OPERASI	30.000.000,00	4.638.000,00	(25.362.000,00)	15,46	
2.09 . 3-27.3-25.2-09.01 . 04 . 2.02 . 02 . 5 . 1 . 2	- Belanja Barang dan Jasa	30.000.000,00	4.638.000,00	(25.362.000,00)	15,46	
2.09 . 3-27.3-25.2-09.01 . 05	**Program Pengawasan Keamanan Pangan**	28.750.000,00	28.245.000,00	(505.000,00)	98,24	
2.09 . 3-27.3-25.2-09.01 . 05 . 2.01	Pelaksanaan Pengawasan Keamanan Pangan Segar Daerah Kabupaten/Kota	28.750.000,00	28.245.000,00	(505.000,00)	98,24	
2.09 . 3-27.3-25.2-09.01 . 05 . 2.01 . 04	**Rekomendasi Keamanan Pangan Segar Asal Tumbuhan Daerah Kabupaten/Kota**	28.750.000,00	28.245.000,00	(505.000,00)	98,24	
2.09 . 3-27.3-25.2-09.01 . 05 . 2.01 . 04 . 5 . 1	BELANJA OPERASI	28.750.000,00	28.245.000,00	(505.000,00)	98,24	
2.09 . 3-27.3-25.2-09.01 . 05 . 2.01 . 04 . 5 . 1 . 2	- Belanja Barang dan Jasa	28.750.000,00	28.245.000,00	(505.000,00)	98,24	
3.25 . 3-27.3-25.2-09.01 . 04	**Program Pengelolaan Perikanan Budidaya**	1.300.593.000,00	1.231.281.402,00	(69.311.598,00)	94,67	
3.25 . 3-27.3-25.2-09.01 . 04 . 2.04	Pengelolaan Pembudidayaan Ikan	1.300.593.000,00	1.231.281.402,00	(69.311.598,00)	94,67	
3.25 . 3-27.3-25.2-09.01 . 04 . 2.04 . 02	**Penyediaan Prasarana Pembudidayaan Ikan dalam 1 (satu) Daerah Kabupaten/Kota**	204.250.000,00	191.819.136,00	(12.430.864,00)	93,91	
3.25 . 3-27.3-25.2-09.01 . 04 . 2.04 . 02 . 5 . 1	BELANJA OPERASI	204.250.000,00	191.819.136,00	(12.430.864,00)	93,91	
3.25 . 3-27.3-25.2-09.01 . 04 . 2.04 . 02 . 5 . 1 . 2	- Belanja Barang dan Jasa	204.250.000,00	191.819.136,00	(12.430.864,00)	93,91	

KODE REKENING	URAIAN	JUMLAH (Rp)		BERTAMBAH / (BERKURANG)		DASAR HUKUM
		ANGGARAN SETELAH PERUBAHAN	REALISASI	(Rp)	(%)	
1	2	3	4	5 = 4 - 3	6	7
3.25 . 3-27.3-25.2-09.01 . 04 . 2.04 . 03	**Penjaminan Ketersediaan Sarana Pembudidayaan Ikan dalam 1 (satu) Daerah Kabupaten/Kota**	47.015.300,00	45.350.000,00	(1.665.300,00)	96,46	
3.25 . 3-27.3-25.2-09.01 . 04 . 2.04 . 03 . 5 . 1	BELANJA OPERASI	47.015.300,00	45.350.000,00	(1.665.300,00)	96,46	
3.25 . 3-27.3-25.2-09.01 . 04 . 2.04 . 03 . 5 . 1 . 2	- Belanja Barang dan Jasa	47.015.300,00	45.350.000,00	(1.665.300,00)	96,46	
3.25 . 3-27.3-25.2-09.01 . 04 . 2.04 . 04	**Pengelolaan Kesehatan Ikan dan Lingkungan Budidaya dalam 1 (satu) Daerah Kabupaten/Kota**	88.624.700,00	86.297.000,00	(2.327.700,00)	97,37	
3.25 . 3-27.3-25.2-09.01 . 04 . 2.04 . 04 . 5 . 1	BELANJA OPERASI	88.624.700,00	86.297.000,00	(2.327.700,00)	97,37	
3.25 . 3-27.3-25.2-09.01 . 04 . 2.04 . 04 . 5 . 1 . 2	- Belanja Barang dan Jasa	88.624.700,00	86.297.000,00	(2.327.700,00)	97,37	
3.25 . 3-27.3-25.2-09.01 . 04 . 2.04 . 06	**Perencanaan, Pengembangan, Pemanfaatan dan Perlindungan Lahan untuk Pembudidayaan Ikan di Darat**	515.150.000,00	479.703.591,00	(35.446.409,00)	93,12	
3.25 . 3-27.3-25.2-09.01 . 04 . 2.04 . 06 . 5 . 1	BELANJA OPERASI	475.150.000,00	439.721.841,00	(35.428.159,00)	92,54	
3.25 . 3-27.3-25.2-09.01 . 04 . 2.04 . 06 . 5 . 1 . 2	- Belanja Barang dan Jasa	475.150.000,00	439.721.841,00	(35.428.159,00)	92,54	
3.25 . 3-27.3-25.2-09.01 . 04 . 2.04 . 06 . 5 . 2	BELANJA MODAL	40.000.000,00	39.981.750,00	(18.250,00)	99,95	
3.25 . 3-27.3-25.2-09.01 . 04 . 2.04 . 06 . 5 . 2 . 2	- Belanja Modal Peralatan dan Mesin	40.000.000,00	39.981.750,00	(18.250,00)	99,95	
3.25 . 3-27.3-25.2-09.01 . 04 . 2.04 . 04	**Pengelolaan Kesehatan Ikan dan Lingkungan Budidaya dalam 1 (satu) Daerah Kabupaten/Kota**	8.000.000,00	7.900.000,00	(100.000,00)	98,75	
3.25 . 3-27.3-25.2-09.01 . 04 . 2.04 . 04 . 5 . 2	BELANJA MODAL	8.000.000,00	7.900.000,00	(100.000,00)	98,75	
3.25 . 3-27.3-25.2-09.01 . 04 . 2.04 . 04 . 5 . 2 . 2	- Belanja Modal Peralatan dan Mesin	8.000.000,00	7.900.000,00	(100.000,00)	98,75	
3.25 . 3-27.3-25.2-09.01 . 04 . 2.04 . 03	**Penjaminan Ketersediaan Sarana Pembudidayaan Ikan dalam 1 (satu) Daerah Kabupaten/Kota**	96.000.000,00	79.728.000,00	(16.272.000,00)	83,05	
3.25 . 3-27.3-25.2-09.01 . 04 . 2.04 . 03 . 5 . 2	BELANJA MODAL	96.000.000,00	79.728.000,00	(16.272.000,00)	83,05	
3.25 . 3-27.3-25.2-09.01 . 04 . 2.04 . 03 . 5 . 2 . 2	- Belanja Modal Peralatan dan Mesin	16.000.000,00	0,00	(16.000.000,00)	0,00	
3.25 . 3-27.3-25.2-09.01 . 04 . 2.04 . 03 . 5 . 2 . 3	- Belanja Modal Gedung dan Bangunan	80.000.000,00	79.728.000,00	(272.000,00)	99,66	
3.25 . 3-27.3-25.2-09.01 . 04 . 2.04 . 06	**Perencanaan, Pengembangan, Pemanfaatan dan Perlindungan Lahan untuk Pembudidayaan Ikan di Darat**	112.803.000,00	112.454.000,00	(349.000,00)	99,69	
3.25 . 3-27.3-25.2-09.01 . 04 . 2.04 . 06 . 5 . 2	BELANJA MODAL	112.803.000,00	112.454.000,00	(349.000,00)	99,69	
3.25 . 3-27.3-25.2-09.01 . 04 . 2.04 . 06 . 5 . 2 . 3	- Belanja Modal Gedung dan Bangunan	112.803.000,00	112.454.000,00	(349.000,00)	99,69	
3.25 . 3-27.3-25.2-09.01 . 04 . 2.04 . 02	**Penyediaan Prasarana Pembudidayaan Ikan dalam 1 (satu) Daerah Kabupaten/Kota**	110.750.000,00	110.309.675,00	(440.325,00)	99,60	

KODE REKENING	URAIAN	JUMLAH (Rp)		BERTAMBAH / (BERKURANG)		DASAR HUKUM
		ANGGARAN SETELAH PERUBAHAN	REALISASI	(Rp)	(%)	
1	2	3	4	5 = 4 - 3	6	7
3.25 . 3-27.3-25.2-09.01 . 04 . 2.04 . 02 . 5 . 2	BELANJA MODAL	110.750.000,00	110.309.675,00	(440.325,00)	99,60	
3.25 . 3-27.3-25.2-09.01 . 04 . 2.04 . 02 . 5 . 2 . 3	- Belanja Modal Gedung dan Bangunan	110.750.000,00	110.309.675,00	(440.325,00)	99,60	
3.25 . 3-27.3-25.2-09.01 . 04 . 2.04 . 06	**Perencanaan, Pengembangan, Pemanfaatan dan Perlindungan Lahan untuk Pembudidayaan Ikan di Darat**	118.000.000,00	117.720.000,00	(280.000,00)	99,76	
3.25 . 3-27.3-25.2-09.01 . 04 . 2.04 . 06 . 5 . 2	BELANJA MODAL	118.000.000,00	117.720.000,00	(280.000,00)	99,76	
3.25 . 3-27.3-25.2-09.01 . 04 . 2.04 . 06 . 5 . 2 . 4	- Belanja Modal Jalan, Jaringan, dan Irigasi	118.000.000,00	117.720.000,00	(280.000,00)	99,76	
3.25 . 3-27.3-25.2-09.01 . 06	**Program Pengolahan Dan Pemasaran Hasil Perikanan**	232.476.000,00	188.669.850,00	(43.806.150,00)	81,16	
3.25 . 3-27.3-25.2-09.01 . 06 . 2.02	Pembinaan Mutu dan Keamanan Hasil Perikanan bagi Usaha Pengolahan dan Pemasaran Skala Mikro dan Kecil	30.000.000,00	8.049.600,00	(21.950.400,00)	26,83	
3.25 . 3-27.3-25.2-09.01 . 06 . 2.02 . 01	**Pelaksanaan Bimbingan dan Penerapan Persyaratan atau Standar pada Usaha Pengolahan dan Pemasaran Skala Mikro dan Kecil**	30.000.000,00	8.049.600,00	(21.950.400,00)	26,83	
3.25 . 3-27.3-25.2-09.01 . 06 . 2.02 . 01 . 5 . 1	BELANJA OPERASI	30.000.000,00	8.049.600,00	(21.950.400,00)	26,83	
3.25 . 3-27.3-25.2-09.01 . 06 . 2.02 . 01 . 5 . 1 . 2	- Belanja Barang dan Jasa	30.000.000,00	8.049.600,00	(21.950.400,00)	26,83	
3.25 . 3-27.3-25.2-09.01 . 06 . 2.02 . 01 . 5 . 2	BELANJA MODAL	0,00	0,00	0,00	0,00	
3.25 . 3-27.3-25.2-09.01 . 06 . 2.02 . 01 . 5 . 2 . 2	- Belanja Modal Peralatan dan Mesin	0,00	0,00	0,00	0,00	
3.25 . 3-27.3-25.2-09.01 . 06 . 2.03	Penyediaan dan Penyaluran Bahan Baku Industri Pengolahan Ikan dalam 1 (satu) Daerah Kabupaten/ Kota	202.476.000,00	180.620.250,00	(21.855.750,00)	89,21	
3.25 . 3-27.3-25.2-09.01 . 06 . 2.03 . 01	**Peningkatan Ketersediaan Ikan untuk Konsumsi dan Usaha Pengolahan dalam 1 (satu) Daerah Kabupaten/Kota**	202.476.000,00	180.620.250,00	(21.855.750,00)	89,21	
3.25 . 3-27.3-25.2-09.01 . 06 . 2.03 . 01 . 5 . 1	BELANJA OPERASI	202.476.000,00	180.620.250,00	(21.855.750,00)	89,21	
3.25 . 3-27.3-25.2-09.01 . 06 . 2.03 . 01 . 5 . 1 . 2	- Belanja Barang dan Jasa	202.476.000,00	180.620.250,00	(21.855.750,00)	89,21	
3.27 . 3-27.3-25.2-09.01 . 01	**Program Penunjang Urusan Pemerintahan Daerah Kabupaten/Kota**	26.157.445.598,00	24.477.693.529,00	(1.679.752.069,00)	93,58	
3.27 . 3-27.3-25.2-09.01 . 01 . 2.01	Perencanaan, Penganggaran, dan Evaluasi Kinerja Perangkat Daerah	18.650.000,00	18.614.000,00	(36.000,00)	99,81	
3.27 . 3-27.3-25.2-09.01 . 01 . 2.01 . 06	**Koordinasi dan Penyusunan Laporan Capaian Kinerja dan Ikhtisar Realisasi Kinerja SKPD**	18.650.000,00	18.614.000,00	(36.000,00)	99,81	
3.27 . 3-27.3-25.2-09.01 . 01 . 2.01 . 06 . 5 . 1	BELANJA OPERASI	18.650.000,00	18.614.000,00	(36.000,00)	99,81	
3.27 . 3-27.3-25.2-09.01 . 01 . 2.01 . 06 . 5 . 1 . 2	- Belanja Barang dan Jasa	18.650.000,00	18.614.000,00	(36.000,00)	99,81	
3.27 . 3-27.3-25.2-09.01 . 01 . 2.02	Administrasi Keuangan Perangkat Daerah	25.317.994.598,00	23.668.874.293,00	(1.649.120.305,00)	93,49	

KODE REKENING	URAIAN	JUMLAH (Rp)		BERTAMBAH / (BERKURANG)		DASAR HUKUM
		ANGGARAN SETELAH PERUBAHAN	REALISASI	(Rp)	(%)	
1	2	3	4	5 = 4 - 3	6	7
3.27 . 3-27.3-25.2-09.01 . 01 . 2.02 . 01	**Penyediaan Gaji dan Tunjangan ASN**	25.317.994.598,00	23.668.874.293,00	(1.649.120.305,00)	93,49	
3.27 . 3-27.3-25.2-09.01 . 01 . 2.02 . 01 . 5 . 1	BELANJA OPERASI	25.317.994.598,00	23.668.874.293,00	(1.649.120.305,00)	93,49	
3.27 . 3-27.3-25.2-09.01 . 01 . 2.02 . 01 . 5 . 1 . 1	- Belanja Pegawai	25.317.994.598,00	23.668.874.293,00	(1.649.120.305,00)	93,49	
3.27 . 3-27.3-25.2-09.01 . 01 . 2.06	Administrasi Umum Perangkat Daerah	282.471.000,00	270.689.620,00	(11.781.380,00)	95,83	
3.27 . 3-27.3-25.2-09.01 . 01 . 2.06 . 01	**Penyediaan Komponen Instalasi Listrik/Penerangan Bangunan Kantor**	18.975.000,00	18.735.500,00	(239.500,00)	98,74	
3.27 . 3-27.3-25.2-09.01 . 01 . 2.06 . 01 . 5 . 1	BELANJA OPERASI	18.975.000,00	18.735.500,00	(239.500,00)	98,74	
3.27 . 3-27.3-25.2-09.01 . 01 . 2.06 . 01 . 5 . 1 . 2	- Belanja Barang dan Jasa	18.975.000,00	18.735.500,00	(239.500,00)	98,74	
3.27 . 3-27.3-25.2-09.01 . 01 . 2.06 . 02	**Penyediaan Peralatan dan Perlengkapan Kantor**	22.143.700,00	21.913.500,00	(230.200,00)	98,96	
3.27 . 3-27.3-25.2-09.01 . 01 . 2.06 . 02 . 5 . 1	BELANJA OPERASI	22.143.700,00	21.913.500,00	(230.200,00)	98,96	
3.27 . 3-27.3-25.2-09.01 . 01 . 2.06 . 02 . 5 . 1 . 2	- Belanja Barang dan Jasa	22.143.700,00	21.913.500,00	(230.200,00)	98,96	
3.27 . 3-27.3-25.2-09.01 . 01 . 2.06 . 04	**Penyediaan Bahan Logistik Kantor**	179.164.400,00	172.781.300,00	(6.383.100,00)	96,44	
3.27 . 3-27.3-25.2-09.01 . 01 . 2.06 . 04 . 5 . 1	BELANJA OPERASI	179.164.400,00	172.781.300,00	(6.383.100,00)	96,44	
3.27 . 3-27.3-25.2-09.01 . 01 . 2.06 . 04 . 5 . 1 . 2	- Belanja Barang dan Jasa	179.164.400,00	172.781.300,00	(6.383.100,00)	96,44	
3.27 . 3-27.3-25.2-09.01 . 01 . 2.06 . 05	**Penyediaan Barang Cetakan dan Penggandaan**	20.892.900,00	19.740.320,00	(1.152.580,00)	94,48	
3.27 . 3-27.3-25.2-09.01 . 01 . 2.06 . 05 . 5 . 1	BELANJA OPERASI	20.892.900,00	19.740.320,00	(1.152.580,00)	94,48	
3.27 . 3-27.3-25.2-09.01 . 01 . 2.06 . 05 . 5 . 1 . 2	- Belanja Barang dan Jasa	20.892.900,00	19.740.320,00	(1.152.580,00)	94,48	
3.27 . 3-27.3-25.2-09.01 . 01 . 2.06 . 06	**Penyediaan Bahan Bacaan dan Peraturan Perundang-undangan**	15.515.000,00	14.015.000,00	(1.500.000,00)	90,33	
3.27 . 3-27.3-25.2-09.01 . 01 . 2.06 . 06 . 5 . 1	BELANJA OPERASI	15.515.000,00	14.015.000,00	(1.500.000,00)	90,33	
3.27 . 3-27.3-25.2-09.01 . 01 . 2.06 . 06 . 5 . 1 . 2	- Belanja Barang dan Jasa	15.515.000,00	14.015.000,00	(1.500.000,00)	90,33	
3.27 . 3-27.3-25.2-09.01 . 01 . 2.06 . 02	**Penyediaan Peralatan dan Perlengkapan Kantor**	25.780.000,00	23.504.000,00	(2.276.000,00)	91,17	
3.27 . 3-27.3-25.2-09.01 . 01 . 2.06 . 02 . 5 . 2	BELANJA MODAL	25.780.000,00	23.504.000,00	(2.276.000,00)	91,17	
3.27 . 3-27.3-25.2-09.01 . 01 . 2.06 . 02 . 5 . 2 . 2	- Belanja Modal Peralatan dan Mesin	25.780.000,00	23.504.000,00	(2.276.000,00)	91,17	
3.27 . 3-27.3-25.2-09.01 . 01 . 2.08	Penyediaan Jasa Penunjang Urusan Pemerintahan Daerah	398.270.000,00	385.684.166,00	(12.585.834,00)	96,84	
3.27 . 3-27.3-25.2-09.01 . 01 . 2.08 . 01	**Penyediaan Jasa Surat Menyurat**	11.600.000,00	11.600.000,00	0,00	100,00	
3.27 . 3-27.3-25.2-09.01 . 01 . 2.08 . 01 . 5 . 1	BELANJA OPERASI	11.600.000,00	11.600.000,00	0,00	100,00	
3.27 . 3-27.3-25.2-09.01 . 01 . 2.08 . 01 . 5 . 1 . 2	- Belanja Barang dan Jasa	11.600.000,00	11.600.000,00	0,00	100,00	
3.27 . 3-27.3-25.2-09.01 . 01 . 2.08 . 02	**Penyediaan Jasa Komunikasi, Sumber Daya Air dan Listrik**	80.420.000,00	67.834.166,00	(12.585.834,00)	84,35	

KODE REKENING	URAIAN	JUMLAH (Rp)		BERTAMBAH / (BERKURANG)		DASAR HUKUM
		ANGGARAN SETELAH PERUBAHAN	REALISASI	(Rp)	(%)	
1	2	3	4	5 = 4 - 3	6	7
3.27 . 3-27.3-25.2-09.01 . 01 . 2.08 . 02 . 5 . 1	BELANJA OPERASI	80.420.000,00	67.834.166,00	(12.585.834,00)	84,35	
3.27 . 3-27.3-25.2-09.01 . 01 . 2.08 . 02 . 5 . 1 . 2	- Belanja Barang dan Jasa	80.420.000,00	67.834.166,00	(12.585.834,00)	84,35	
3.27 . 3-27.3-25.2-09.01 . 01 . 2.08 . 04	**Penyediaan Jasa Pelayanan Umum Kantor**	306.250.000,00	306.250.000,00	0,00	100,00	
3.27 . 3-27.3-25.2-09.01 . 01 . 2.08 . 04 . 5 . 1	BELANJA OPERASI	306.250.000,00	306.250.000,00	0,00	100,00	
3.27 . 3-27.3-25.2-09.01 . 01 . 2.08 . 04 . 5 . 1 . 2	- Belanja Barang dan Jasa	306.250.000,00	306.250.000,00	0,00	100,00	
3.27 . 3-27.3-25.2-09.01 . 01 . 2.09	Pemeliharaan Barang Milik Daerah Penunjang Urusan Pemerintahan Daerah	140.060.000,00	133.831.450,00	(6.228.550,00)	95,55	
3.27 . 3-27.3-25.2-09.01 . 01 . 2.09 . 01	**Penyediaan Jasa Pemeliharaan, Biaya Pemeliharaan, dan Pajak Kendaraan Perorangan Dinas atau Kendaraan Dinas Jabatan**	96.844.000,00	90.640.450,00	(6.203.550,00)	93,59	
3.27 . 3-27.3-25.2-09.01 . 01 . 2.09 . 01 . 5 . 1	BELANJA OPERASI	96.844.000,00	90.640.450,00	(6.203.550,00)	93,59	
3.27 . 3-27.3-25.2-09.01 . 01 . 2.09 . 01 . 5 . 1 . 2	- Belanja Barang dan Jasa	96.844.000,00	90.640.450,00	(6.203.550,00)	93,59	
3.27 . 3-27.3-25.2-09.01 . 01 . 2.09 . 06	**Pemeliharaan Peralatan dan Mesin Lainnya**	38.216.000,00	38.216.000,00	0,00	100,00	
3.27 . 3-27.3-25.2-09.01 . 01 . 2.09 . 06 . 5 . 1	BELANJA OPERASI	38.216.000,00	38.216.000,00	0,00	100,00	
3.27 . 3-27.3-25.2-09.01 . 01 . 2.09 . 06 . 5 . 1 . 2	- Belanja Barang dan Jasa	38.216.000,00	38.216.000,00	0,00	100,00	
3.27 . 3-27.3-25.2-09.01 . 01 . 2.09 . 09	**Pemeliharaan/Rehabilitasi Gedung Kantor dan Bangunan Lainnya**	5.000.000,00	4.975.000,00	(25.000,00)	99,50	
3.27 . 3-27.3-25.2-09.01 . 01 . 2.09 . 09 . 5 . 2	BELANJA MODAL	5.000.000,00	4.975.000,00	(25.000,00)	99,50	
3.27 . 3-27.3-25.2-09.01 . 01 . 2.09 . 09 . 5 . 2 . 2	- Belanja Modal Peralatan dan Mesin	5.000.000,00	4.975.000,00	(25.000,00)	99,50	
3.27 . 3-27.3-25.2-09.01 . 02	**Program Penyediaan Dan Pengembangan Sarana Pertanian**	585.232.600,00	481.255.600,00	(103.977.000,00)	82,23	
3.27 . 3-27.3-25.2-09.01 . 02 . 2.01	Pengawasan Penggunaan Sarana Pertanian	161.482.600,00	159.269.100,00	(2.213.500,00)	98,63	
3.27 . 3-27.3-25.2-09.01 . 02 . 2.01 . 01	**Pengawasan Penggunaan Sarana Pendukung Pertanian sesuai dengan Komoditas, Teknologi dan Spesifik Lokasi**	161.482.600,00	159.269.100,00	(2.213.500,00)	98,63	
3.27 . 3-27.3-25.2-09.01 . 02 . 2.01 . 01 . 5 . 1	BELANJA OPERASI	161.482.600,00	159.269.100,00	(2.213.500,00)	98,63	
3.27 . 3-27.3-25.2-09.01 . 02 . 2.01 . 01 . 5 . 1 . 2	- Belanja Barang dan Jasa	161.482.600,00	159.269.100,00	(2.213.500,00)	98,63	
3.27 . 3-27.3-25.2-09.01 . 02 . 2.02	Pengelolaan Sumber Daya Genetik (SDG) Hewan, Tumbuhan, dan Mikro Organisme Kewenangan Kabupaten/Kota	423.750.000,00	321.986.500,00	(101.763.500,00)	75,99	
3.27 . 3-27.3-25.2-09.01 . 02 . 2.02 . 01	**Penjaminan Kemurnian dan Kelestarian SDG Hewan/Tanaman**	108.750.000,00	102.189.500,00	(6.560.500,00)	93,97	

KODE REKENING	URAIAN	JUMLAH (Rp)		BERTAMBAH / (BERKURANG)		DASAR HUKUM
		ANGGARAN SETELAH PERUBAHAN	REALISASI	(Rp)	(%)	
1	2	3	4	5 = 4 - 3	6	7
3.27 . 3-27.3-25.2-09.01 . 02 . 2.02 . 01 . 5 . 1	BELANJA OPERASI	108.750.000,00	102.189.500,00	(6.560.500,00)	93,97	
3.27 . 3-27.3-25.2-09.01 . 02 . 2.02 . 01 . 5 . 1 . 2	- Belanja Barang dan Jasa	108.750.000,00	102.189.500,00	(6.560.500,00)	93,97	
3.27 . 3-27.3-25.2-09.01 . 02 . 2.02 . 03	**Pemanfaatan SDG Hewan/Tanaman**	195.000.000,00	100.513.000,00	(94.487.000,00)	51,55	
3.27 . 3-27.3-25.2-09.01 . 02 . 2.02 . 03 . 5 . 1	BELANJA OPERASI	195.000.000,00	100.513.000,00	(94.487.000,00)	51,55	
3.27 . 3-27.3-25.2-09.01 . 02 . 2.02 . 03 . 5 . 1 . 2	- Belanja Barang dan Jasa	195.000.000,00	100.513.000,00	(94.487.000,00)	51,55	
3.27 . 3-27.3-25.2-09.01 . 02 . 2.02 . 01	**Penjaminan Kemurnian dan Kelestarian SDG Hewan/Tanaman**	120.000.000,00	119.284.000,00	(716.000,00)	99,40	
3.27 . 3-27.3-25.2-09.01 . 02 . 2.02 . 01 . 5 . 2	BELANJA MODAL	120.000.000,00	119.284.000,00	(716.000,00)	99,40	
3.27 . 3-27.3-25.2-09.01 . 02 . 2.02 . 01 . 5 . 2 . 3	- Belanja Modal Gedung dan Bangunan	120.000.000,00	119.284.000,00	(716.000,00)	99,40	
3.27 . 3-27.3-25.2-09.01 . 03	**Program Penyediaan Dan Pengembangan Prasarana Pertanian**	720.000.000,00	617.496.248,87	(102.503.751,13)	85,76	
3.27 . 3-27.3-25.2-09.01 . 03 . 2.01	Pengembangan Prasarana Pertanian	170.000.000,00	158.532.000,00	(11.468.000,00)	93,25	
3.27 . 3-27.3-25.2-09.01 . 03 . 2.01 . 02	**Penyusunan Peta Lahan Pertanian Pangan Berkelanjutan/LP2B**	170.000.000,00	158.532.000,00	(11.468.000,00)	93,25	
3.27 . 3-27.3-25.2-09.01 . 03 . 2.01 . 02 . 5 . 1	BELANJA OPERASI	70.000.000,00	58.663.000,00	(11.337.000,00)	83,80	
3.27 . 3-27.3-25.2-09.01 . 03 . 2.01 . 02 . 5 . 1 . 2	- Belanja Barang dan Jasa	70.000.000,00	58.663.000,00	(11.337.000,00)	83,80	
3.27 . 3-27.3-25.2-09.01 . 03 . 2.01 . 02 . 5 . 2	BELANJA MODAL	100.000.000,00	99.869.000,00	(131.000,00)	99,87	
3.27 . 3-27.3-25.2-09.01 . 03 . 2.01 . 02 . 5 . 2 . 2	- Belanja Modal Peralatan dan Mesin	100.000.000,00	99.869.000,00	(131.000,00)	99,87	
3.27 . 3-27.3-25.2-09.01 . 03 . 2.02	Pembangunan Prasarana Pertanian	550.000.000,00	458.964.248,87	(91.035.751,13)	83,45	
3.27 . 3-27.3-25.2-09.01 . 03 . 2.02 . 09	**Pembangunan, Rehabilitasi dan Pemeliharaan Prasarana Pertanian Lainnya**	550.000.000,00	458.964.248,87	(91.035.751,13)	83,45	
3.27 . 3-27.3-25.2-09.01 . 03 . 2.02 . 09 . 5 . 2	BELANJA MODAL	550.000.000,00	458.964.248,87	(91.035.751,13)	83,45	
3.27 . 3-27.3-25.2-09.01 . 03 . 2.02 . 09 . 5 . 2 . 3	- Belanja Modal Gedung dan Bangunan	550.000.000,00	458.964.248,87	(91.035.751,13)	83,45	
3.27 . 3-27.3-25.2-09.01 . 04	**Program Pengendalian Kesehatan Hewan Dan Kesehatan Masyarakat Veteriner**	215.550.000,00	212.100.000,00	(3.450.000,00)	98,40	
3.27 . 3-27.3-25.2-09.01 . 04 . 2.01	Penjaminan Kesehatan Hewan, Penutupan dan Pembukaan Daerah Wabah Penyakit Hewan Menular Dalam Daerah Kabupaten/Kota	215.550.000,00	212.100.000,00	(3.450.000,00)	98,40	
3.27 . 3-27.3-25.2-09.01 . 04 . 2.01 . 01	**Pengendalian dan Penanggulangan Penyakit Hewan dan Zoonosis**	215.550.000,00	212.100.000,00	(3.450.000,00)	98,40	
3.27 . 3-27.3-25.2-09.01 . 04 . 2.01 . 01 . 5 . 1	BELANJA OPERASI	215.550.000,00	212.100.000,00	(3.450.000,00)	98,40	
3.27 . 3-27.3-25.2-09.01 . 04 . 2.01 . 01 . 5 . 1 . 2	- Belanja Barang dan Jasa	215.550.000,00	212.100.000,00	(3.450.000,00)	98,40	
3.27 . 3-27.3-25.2-09.01 . 05	**Program Pengendalian Dan Penanggulangan Bencana Pertanian**	43.750.000,00	38.460.000,00	(5.290.000,00)	87,91	

KODE REKENING	URAIAN	JUMLAH (Rp)		BERTAMBAH / (BERKURANG)		DASAR HUKUM
		ANGGARAN SETELAH PERUBAHAN	REALISASI	(Rp)	(%)	
1	2	3	4	5 = 4 - 3	6	7
3.27 . 3-27.3-25.2-09.01 . 05 . 2.01	Pengendalian dan Penanggulangan Bencana Pertanian Kabupaten/Kota	43.750.000,00	38.460.000,00	(5.290.000,00)	87,91	
3.27 . 3-27.3-25.2-09.01 . 05 . 2.01 . 01	**Pengendalian Organisme Pengganggu Tumbuhan (OPT) Tanaman Pangan, Hortikultura, dan Perkebunan**	43.750.000,00	38.460.000,00	(5.290.000,00)	87,91	
3.27 . 3-27.3-25.2-09.01 . 05 . 2.01 . 01 . 5 . 1	BELANJA OPERASI	43.750.000,00	38.460.000,00	(5.290.000,00)	87,91	
3.27 . 3-27.3-25.2-09.01 . 05 . 2.01 . 01 . 5 . 1 . 2	- Belanja Barang dan Jasa	43.750.000,00	38.460.000,00	(5.290.000,00)	87,91	
3.27 . 3-27.3-25.2-09.01 . 07	**Program Penyuluhan Pertanian**	352.200.000,00	315.062.911,00	(37.137.089,00)	89,46	
3.27 . 3-27.3-25.2-09.01 . 07 . 2.01	Pelaksanaan Penyuluhan Pertanian	352.200.000,00	315.062.911,00	(37.137.089,00)	89,46	
3.27 . 3-27.3-25.2-09.01 . 07 . 2.01 . 01	**Peningkatan Kapasitas Kelembagaan Penyuluhan Pertanian di Kecamatan dan Desa**	38.750.000,00	31.419.300,00	(7.330.700,00)	81,08	
3.27 . 3-27.3-25.2-09.01 . 07 . 2.01 . 01 . 5 . 1	BELANJA OPERASI	38.750.000,00	31.419.300,00	(7.330.700,00)	81,08	
3.27 . 3-27.3-25.2-09.01 . 07 . 2.01 . 01 . 5 . 1 . 2	- Belanja Barang dan Jasa	38.750.000,00	31.419.300,00	(7.330.700,00)	81,08	
3.27 . 3-27.3-25.2-09.01 . 07 . 2.01 . 03	**Penyediaan dan Pemanfaatan Sarana dan Prasarana Penyuluhan Pertanian**	313.450.000,00	283.643.611,00	(29.806.389,00)	90,49	
3.27 . 3-27.3-25.2-09.01 . 07 . 2.01 . 03 . 5 . 1	BELANJA OPERASI	113.450.000,00	84.622.191,00	(28.827.809,00)	74,59	
3.27 . 3-27.3-25.2-09.01 . 07 . 2.01 . 03 . 5 . 1 . 2	- Belanja Barang dan Jasa	113.450.000,00	84.622.191,00	(28.827.809,00)	74,59	
3.27 . 3-27.3-25.2-09.01 . 07 . 2.01 . 03 . 5 . 2	BELANJA MODAL	200.000.000,00	199.021.420,00	(978.580,00)	99,51	
3.27 . 3-27.3-25.2-09.01 . 07 . 2.01 . 03 . 5 . 2 . 3	- Belanja Modal Gedung dan Bangunan	200.000.000,00	199.021.420,00	(978.580,00)	99,51	
	SURPLUS / (DEFISIT)	(29.623.437.198,00)	(27.491.008.580,87)	2.132.428.617,13	92,80	
	PEMBIAYAAN NETTO	0,00	0,00	0,00	0,00	
	SISA LEBIH PEMBIAYAAN ANGGARAN (SILPA)	(29.623.437.198,00)	(27.491.008.580,87)	2.132.428.617,13	92,80	

Bangli, 16 Agustus 2022

BUPATI BANGLI

SANG NYOMAN SEDANA ARTA

Printed By SimDa

PEMERINTAH KABUPATEN BANGLI

RINCIAN ANGGARAN PENDAPATAN DAN BELANJA DAERAH MENURUT URUSAN PEMERINTAH DAERAH, ORGANISASI, PROGRAM, KEGIATAN, SUB KEGIATAN, KELOMPOK, DAN JENIS PENDAPATAN, BELANJA DAN PEMBIAYAAN

TAHUN ANGGARAN 2021

Urusan Pemerintahan : 3 URUSAN PEMERINTAHAN PILIHAN
Bidang Pemerintahan : 3.31 Perindustrian
Unit Organisasi : 3.31 . 3-31.3-30.0-00.02 Dinas Perindustrian dan Perdagangan

KODE REKENING	URAIAN	JUMLAH (Rp)		BERTAMBAH / (BERKURANG)		DASAR HUKUM
		ANGGARAN SETELAH PERUBAHAN	REALISASI	(Rp)	(%)	
1	2	3	4	5 = 4 - 3	6	7
3.31 . 3-31.3-30.0-00.02 . 00 . 0.00 . 00 . 4	**PENDAPATAN DAERAH**	2.487.013.600,00	1.892.921.200,00	(594.092.400,00)	76,11	
3.31 . 3-31.3-30.0-00.02 . 00 . 0.00 . 00 . 4 . 1	PENDAPATAN ASLI DAERAH (PAD)	2.487.013.600,00	1.892.921.200,00	(594.092.400,00)	76,11	
3.31 . 3-31.3-30.0-00.02 . 00 . 0.00 . 00 . 4 . 1 . 2	- Retribusi Daerah	2.487.013.600,00	1.892.921.200,00	(594.092.400,00)	76,11	
3.30 . 3-31.3-30.0-00.02 . 03 . 2.01 . 01 . 5	**BELANJA DAERAH**	8.217.260.615,00	7.236.423.711,00	(980.836.904,00)	88,06	
3.30 . 3-31.3-30.0-00.02 . 03	**Program Peningkatan Sarana Distribusi Perdagangan**	3.074.908.176,00	2.450.294.452,00	(624.613.724,00)	79,69	
3.30 . 3-31.3-30.0-00.02 . 03 . 2.01	Pembangunan dan Pengelolaan Sarana Distribusi Perdagangan	2.493.635.256,00	1.996.730.252,00	(496.905.004,00)	80,07	
3.30 . 3-31.3-30.0-00.02 . 03 . 2.01 . 01	**Penyediaan Sarana Distribusi Perdagangan**	121.635.256,00	60.777.500,00	(60.857.756,00)	49,97	
3.30 . 3-31.3-30.0-00.02 . 03 . 2.01 . 01 . 5 . 1	BELANJA OPERASI	121.635.256,00	60.777.500,00	(60.857.756,00)	49,97	
3.30 . 3-31.3-30.0-00.02 . 03 . 2.01 . 01 . 5 . 1 . 2	- Belanja Barang dan Jasa	121.635.256,00	60.777.500,00	(60.857.756,00)	49,97	
3.30 . 3-31.3-30.0-00.02 . 03 . 2.01 . 02	**Fasilitasi Pengelolaan Sarana Distribusi Perdagangan**	33.000.000,00	30.500.000,00	(2.500.000,00)	92,42	
3.30 . 3-31.3-30.0-00.02 . 03 . 2.01 . 02 . 5 . 1	BELANJA OPERASI	33.000.000,00	30.500.000,00	(2.500.000,00)	92,42	
3.30 . 3-31.3-30.0-00.02 . 03 . 2.01 . 02 . 5 . 1 . 2	- Belanja Barang dan Jasa	33.000.000,00	30.500.000,00	(2.500.000,00)	92,42	
3.30 . 3-31.3-30.0-00.02 . 03 . 2.01 . 01	**Penyediaan Sarana Distribusi Perdagangan**	2.339.000.000,00	1.905.452.752,00	(433.547.248,00)	81,46	
3.30 . 3-31.3-30.0-00.02 . 03 . 2.01 . 01 . 5 . 2	BELANJA MODAL	2.339.000.000,00	1.905.452.752,00	(433.547.248,00)	81,46	
3.30 . 3-31.3-30.0-00.02 . 03 . 2.01 . 01 . 5 . 2 . 3	- Belanja Modal Gedung dan Bangunan	2.339.000.000,00	1.905.452.752,00	(433.547.248,00)	81,46	
3.30 . 3-31.3-30.0-00.02 . 03 . 2.02	Pembinaan terhadap Pengelola Sarana Distribusi Perdagangan Masyarakat di Wilayah Kerjanya	581.272.920,00	453.564.200,00	(127.708.720,00)	78,03	
3.30 . 3-31.3-30.0-00.02 . 03 . 2.02 . 02	**Pemberdayaan Pengelola Sarana Distribusi Perdagangan**	581.272.920,00	453.564.200,00	(127.708.720,00)	78,03	

printed By SimDa

KODE REKENING	URAIAN	JUMLAH (Rp)		BERTAMBAH / (BERKURANG)		DASAR HUKUM
		ANGGARAN SETELAH PERUBAHAN	REALISASI	(Rp)	(%)	
1	2	3	4	5 = 4 - 3	6	7
3.30 . 3-31.3-30.0-00.02 . 03 . 2.02 . 02 . 5 . 1	BELANJA OPERASI	581.272.920,00	453.564.200,00	(127.708.720,00)	78,03	
3.30 . 3-31.3-30.0-00.02 . 03 . 2.02 . 02 . 5 . 1 . 2	- Belanja Barang dan Jasa	581.272.920,00	453.564.200,00	(127.708.720,00)	78,03	
3.30 . 3-31.3-30.0-00.02 . 06	**Program Standardisasi Dan Perlindungan Konsumen**	44.750.000,00	36.315.500,00	(8.434.500,00)	81,15	
3.30 . 3-31.3-30.0-00.02 . 06 . 2.01	Pelaksanaan Metrologi Legal berupa, Tera, Tera Ulang, dan Pengawasan	44.750.000,00	36.315.500,00	(8.434.500,00)	81,15	
3.30 . 3-31.3-30.0-00.02 . 06 . 2.01 . 01	**Pelaksanaan Metrologi Legal berupa, Tera, Tera Ulang**	44.750.000,00	36.315.500,00	(8.434.500,00)	81,15	
3.30 . 3-31.3-30.0-00.02 . 06 . 2.01 . 01 . 5 . 1	BELANJA OPERASI	42.673.000,00	35.365.500,00	(7.307.500,00)	82,88	
3.30 . 3-31.3-30.0-00.02 . 06 . 2.01 . 01 . 5 . 1 . 2	- Belanja Barang dan Jasa	42.673.000,00	35.365.500,00	(7.307.500,00)	82,88	
3.30 . 3-31.3-30.0-00.02 . 06 . 2.01 . 01 . 5 . 2	BELANJA MODAL	2.077.000,00	950.000,00	(1.127.000,00)	45,74	
3.30 . 3-31.3-30.0-00.02 . 06 . 2.01 . 01 . 5 . 2 . 2	- Belanja Modal Peralatan dan Mesin	2.077.000,00	950.000,00	(1.127.000,00)	45,74	
3.31 . 3-31.3-30.0-00.02 . 01	**Program Penunjang Urusan Pemerintahan Daerah Kabupaten/Kota**	5.047.602.439,00	4.702.691.259,00	(344.911.180,00)	93,17	
3.31 . 3-31.3-30.0-00.02 . 01 . 2.01	Perencanaan, Penganggaran, dan Evaluasi Kinerja Perangkat Daerah	1.847.850,00	825.500,00	(1.022.350,00)	44,67	
3.31 . 3-31.3-30.0-00.02 . 01 . 2.01 . 01	**Penyusunan Dokumen Perencanaan Perangkat Daerah**	1.847.850,00	825.500,00	(1.022.350,00)	44,67	
3.31 . 3-31.3-30.0-00.02 . 01 . 2.01 . 01 . 5 . 1	BELANJA OPERASI	1.847.850,00	825.500,00	(1.022.350,00)	44,67	
3.31 . 3-31.3-30.0-00.02 . 01 . 2.01 . 01 . 5 . 1 . 2	- Belanja Barang dan Jasa	1.847.850,00	825.500,00	(1.022.350,00)	44,67	
3.31 . 3-31.3-30.0-00.02 . 01 . 2.02	Administrasi Keuangan Perangkat Daerah	4.468.331.680,00	4.199.923.073,00	(268.408.607,00)	93,99	
3.31 . 3-31.3-30.0-00.02 . 01 . 2.02 . 01	**Penyediaan Gaji dan Tunjangan ASN**	4.467.179.680,00	4.199.580.073,00	(267.599.607,00)	94,01	
3.31 . 3-31.3-30.0-00.02 . 01 . 2.02 . 01 . 5 . 1	BELANJA OPERASI	4.467.179.680,00	4.199.580.073,00	(267.599.607,00)	94,01	
3.31 . 3-31.3-30.0-00.02 . 01 . 2.02 . 01 . 5 . 1 . 1	- Belanja Pegawai	4.467.179.680,00	4.199.580.073,00	(267.599.607,00)	94,01	
3.31 . 3-31.3-30.0-00.02 . 01 . 2.02 . 05	**Koordinasi dan Penyusunan Laporan Keuangan Akhir Tahun SKPD**	1.152.000,00	343.000,00	(809.000,00)	29,77	
3.31 . 3-31.3-30.0-00.02 . 01 . 2.02 . 05 . 5 . 1	BELANJA OPERASI	1.152.000,00	343.000,00	(809.000,00)	29,77	
3.31 . 3-31.3-30.0-00.02 . 01 . 2.02 . 05 . 5 . 1 . 2	- Belanja Barang dan Jasa	1.152.000,00	343.000,00	(809.000,00)	29,77	
3.31 . 3-31.3-30.0-00.02 . 01 . 2.06	Administrasi Umum Perangkat Daerah	179.117.909,00	155.193.800,00	(23.924.109,00)	86,64	
3.31 . 3-31.3-30.0-00.02 . 01 . 2.06 . 01	**Penyediaan Komponen Instalasi Listrik/Penerangan Bangunan Kantor**	2.998.100,00	1.983.000,00	(1.015.100,00)	66,14	
3.31 . 3-31.3-30.0-00.02 . 01 . 2.06 . 01 . 5 . 1	BELANJA OPERASI	2.998.100,00	1.983.000,00	(1.015.100,00)	66,14	

KODE REKENING	URAIAN	JUMLAH (Rp)		BERTAMBAH / (BERKURANG)		DASAR HUKUM
		ANGGARAN SETELAH PERUBAHAN	REALISASI	(Rp)	(%)	
1	2	3	4	5 = 4 - 3	6	7
3.31 . 3-31.3-30.0-00.02 . 01 . 2.06 . 01 . 5 . 1 . 2	- Belanja Barang dan Jasa	2.998.100,00	1.983.000,00	(1.015.100,00)	66,14	
3.31 . 3-31.3-30.0-00.02 . 01 . 2.06 . 02	**Penyediaan Peralatan dan Perlengkapan Kantor**	2.499.500,00	2.196.500,00	(303.000,00)	87,88	
3.31 . 3-31.3-30.0-00.02 . 01 . 2.06 . 02 . 5 . 1	BELANJA OPERASI	2.499.500,00	2.196.500,00	(303.000,00)	87,88	
3.31 . 3-31.3-30.0-00.02 . 01 . 2.06 . 02 . 5 . 1 . 2	- Belanja Barang dan Jasa	2.499.500,00	2.196.500,00	(303.000,00)	87,88	
3.31 . 3-31.3-30.0-00.02 . 01 . 2.06 . 04	**Penyediaan Bahan Logistik Kantor**	146.613.809,00	128.027.300,00	(18.586.509,00)	87,32	
3.31 . 3-31.3-30.0-00.02 . 01 . 2.06 . 04 . 5 . 1	BELANJA OPERASI	146.613.809,00	128.027.300,00	(18.586.509,00)	87,32	
3.31 . 3-31.3-30.0-00.02 . 01 . 2.06 . 04 . 5 . 1 . 2	- Belanja Barang dan Jasa	146.613.809,00	128.027.300,00	(18.586.509,00)	87,32	
3.31 . 3-31.3-30.0-00.02 . 01 . 2.06 . 05	**Penyediaan Barang Cetakan dan Penggandaan**	19.999.000,00	16.865.000,00	(3.134.000,00)	84,33	
3.31 . 3-31.3-30.0-00.02 . 01 . 2.06 . 05 . 5 . 1	BELANJA OPERASI	19.999.000,00	16.865.000,00	(3.134.000,00)	84,33	
3.31 . 3-31.3-30.0-00.02 . 01 . 2.06 . 05 . 5 . 1 . 2	- Belanja Barang dan Jasa	19.999.000,00	16.865.000,00	(3.134.000,00)	84,33	
3.31 . 3-31.3-30.0-00.02 . 01 . 2.06 . 06	**Penyediaan Bahan Bacaan dan Peraturan Perundang-undangan**	3.900.000,00	3.900.000,00	0,00	100,00	
3.31 . 3-31.3-30.0-00.02 . 01 . 2.06 . 06 . 5 . 1	BELANJA OPERASI	3.900.000,00	3.900.000,00	0,00	100,00	
3.31 . 3-31.3-30.0-00.02 . 01 . 2.06 . 06 . 5 . 1 . 2	- Belanja Barang dan Jasa	3.900.000,00	3.900.000,00	0,00	100,00	
3.31 . 3-31.3-30.0-00.02 . 01 . 2.06 . 08	**Fasilitasi Kunjungan Tamu**	3.107.500,00	2.222.000,00	(885.500,00)	71,50	
3.31 . 3-31.3-30.0-00.02 . 01 . 2.06 . 08 . 5 . 1	BELANJA OPERASI	3.107.500,00	2.222.000,00	(885.500,00)	71,50	
3.31 . 3-31.3-30.0-00.02 . 01 . 2.06 . 08 . 5 . 1 . 2	- Belanja Barang dan Jasa	3.107.500,00	2.222.000,00	(885.500,00)	71,50	
3.31 . 3-31.3-30.0-00.02 . 01 . 2.08	Penyediaan Jasa Penunjang Urusan Pemerintahan Daerah	292.614.000,00	257.534.746,00	(35.079.254,00)	88,01	
3.31 . 3-31.3-30.0-00.02 . 01 . 2.08 . 01	**Penyediaan Jasa Surat Menyurat**	3.000.000,00	3.000.000,00	0,00	100,00	
3.31 . 3-31.3-30.0-00.02 . 01 . 2.08 . 01 . 5 . 1	BELANJA OPERASI	3.000.000,00	3.000.000,00	0,00	100,00	
3.31 . 3-31.3-30.0-00.02 . 01 . 2.08 . 01 . 5 . 1 . 2	- Belanja Barang dan Jasa	3.000.000,00	3.000.000,00	0,00	100,00	
3.31 . 3-31.3-30.0-00.02 . 01 . 2.08 . 02	**Penyediaan Jasa Komunikasi, Sumber Daya Air dan Listrik**	208.014.000,00	172.934.746,00	(35.079.254,00)	83,14	
3.31 . 3-31.3-30.0-00.02 . 01 . 2.08 . 02 . 5 . 1	BELANJA OPERASI	208.014.000,00	172.934.746,00	(35.079.254,00)	83,14	
3.31 . 3-31.3-30.0-00.02 . 01 . 2.08 . 02 . 5 . 1 . 2	- Belanja Barang dan Jasa	208.014.000,00	172.934.746,00	(35.079.254,00)	83,14	
3.31 . 3-31.3-30.0-00.02 . 01 . 2.08 . 04	**Penyediaan Jasa Pelayanan Umum Kantor**	81.600.000,00	81.600.000,00	0,00	100,00	
3.31 . 3-31.3-30.0-00.02 . 01 . 2.08 . 04 . 5 . 1	BELANJA OPERASI	81.600.000,00	81.600.000,00	0,00	100,00	
3.31 . 3-31.3-30.0-00.02 . 01 . 2.08 . 04 . 5 . 1 . 2	- Belanja Barang dan Jasa	81.600.000,00	81.600.000,00	0,00	100,00	
3.31 . 3-31.3-30.0-00.02 . 01 . 2.09	Pemeliharaan Barang Milik Daerah Penunjang Urusan Pemerintahan Daerah	105.691.000,00	89.214.140,00	(16.476.860,00)	84,41	

KODE REKENING	URAIAN	JUMLAH (Rp)		BERTAMBAH / (BERKURANG)		DASAR HUKUM
		ANGGARAN SETELAH PERUBAHAN	REALISASI	(Rp)	(%)	
1	2	3	4	5 = 4 - 3	6	7
3.31 . 3-31.3-30.0-00.02 . 01 . 2.09 . 02	**Penyediaan Jasa Pemeliharaan, Biaya Pemeliharaan, Pajak dan Perizinan Kendaraan Dinas Operasional atau Lapangan**	74.791.000,00	59.099.400,00	(15.691.600,00)	79,02	
3.31 . 3-31.3-30.0-00.02 . 01 . 2.09 . 02 . 5 . 1	BELANJA OPERASI	74.791.000,00	59.099.400,00	(15.691.600,00)	79,02	
3.31 . 3-31.3-30.0-00.02 . 01 . 2.09 . 02 . 5 . 1 . 2	- Belanja Barang dan Jasa	74.791.000,00	59.099.400,00	(15.691.600,00)	79,02	
3.31 . 3-31.3-30.0-00.02 . 01 . 2.09 . 06	**Pemeliharaan Peralatan dan Mesin Lainnya**	10.900.000,00	10.775.000,00	(125.000,00)	98,85	
3.31 . 3-31.3-30.0-00.02 . 01 . 2.09 . 06 . 5 . 1	BELANJA OPERASI	10.900.000,00	10.775.000,00	(125.000,00)	98,85	
3.31 . 3-31.3-30.0-00.02 . 01 . 2.09 . 06 . 5 . 1 . 2	- Belanja Barang dan Jasa	10.900.000,00	10.775.000,00	(125.000,00)	98,85	
3.31 . 3-31.3-30.0-00.02 . 01 . 2.09 . 09	**Pemeliharaan/Rehabilitasi Gedung Kantor dan Bangunan Lainnya**	15.000.000,00	14.589.740,00	(410.260,00)	97,26	
3.31 . 3-31.3-30.0-00.02 . 01 . 2.09 . 09 . 5 . 1	BELANJA OPERASI	15.000.000,00	14.589.740,00	(410.260,00)	97,26	
3.31 . 3-31.3-30.0-00.02 . 01 . 2.09 . 09 . 5 . 1 . 2	- Belanja Barang dan Jasa	15.000.000,00	14.589.740,00	(410.260,00)	97,26	
3.31 . 3-31.3-30.0-00.02 . 01 . 2.09 . 06	**Pemeliharaan Peralatan dan Mesin Lainnya**	5.000.000,00	4.750.000,00	(250.000,00)	95,00	
3.31 . 3-31.3-30.0-00.02 . 01 . 2.09 . 06 . 5 . 2	BELANJA MODAL	5.000.000,00	4.750.000,00	(250.000,00)	95,00	
3.31 . 3-31.3-30.0-00.02 . 01 . 2.09 . 06 . 5 . 2 . 2	- Belanja Modal Peralatan dan Mesin	5.000.000,00	4.750.000,00	(250.000,00)	95,00	
3.31 . 3-31.3-30.0-00.02 . 02	**Program Perencanaan Dan Pembangunan Industri**	50.000.000,00	47.122.500,00	(2.877.500,00)	94,25	
3.31 . 3-31.3-30.0-00.02 . 02 . 2.01	Penyusunan, Penerapan dan Evaluasi Rencana Pembangunan Industri Kabupaten/Kota	50.000.000,00	47.122.500,00	(2.877.500,00)	94,25	
3.31 . 3-31.3-30.0-00.02 . 02 . 2.01 . 03	**Koordinasi, Sinkronisasi, dan Pelaksanaan Pembangunan Sumber Daya Industri**	35.000.000,00	34.960.000,00	(40.000,00)	99,89	
3.31 . 3-31.3-30.0-00.02 . 02 . 2.01 . 03 . 5 . 1	BELANJA OPERASI	35.000.000,00	34.960.000,00	(40.000,00)	99,89	
3.31 . 3-31.3-30.0-00.02 . 02 . 2.01 . 03 . 5 . 1 . 2	- Belanja Barang dan Jasa	35.000.000,00	34.960.000,00	(40.000,00)	99,89	
3.31 . 3-31.3-30.0-00.02 . 02 . 2.01 . 05	**Koordinasi, Sinkronisasi, dan Pelaksanaan Pemberdayaan Industri dan Peran Serta Masyarakat**	15.000.000,00	12.162.500,00	(2.837.500,00)	81,08	
3.31 . 3-31.3-30.0-00.02 . 02 . 2.01 . 05 . 5 . 1	BELANJA OPERASI	15.000.000,00	12.162.500,00	(2.837.500,00)	81,08	
3.31 . 3-31.3-30.0-00.02 . 02 . 2.01 . 05 . 5 . 1 . 2	- Belanja Barang dan Jasa	15.000.000,00	12.162.500,00	(2.837.500,00)	81,08	
	SURPLUS / (DEFISIT)	(5.730.247.015,00)	(5.343.502.511,00)	386.744.504,00	93,25	
	PEMBIAYAAN NETTO	0,00	0,00	0,00	0,00	
	SISA LEBIH PEMBIAYAAN ANGGARAN (SILPA)	(5.730.247.015,00)	(5.343.502.511,00)	386.744.504,00	93,25	

KODE REKENING	URAIAN	JUMLAH (Rp)		BERTAMBAH / (BERKURANG)		DASAR HUKUM
		ANGGARAN SETELAH PERUBAHAN	REALISASI	(Rp)	(%)	
1	2	3	4	5 = 4 - 3	6	7

Bangli, 16 Agustus 2022

BUPATI BANGLI

GANG NYOMAN SEDANA ARTA

Printed By SimDa

PEMERINTAH KABUPATEN BANGLI

RINCIAN ANGGARAN PENDAPATAN DAN BELANJA DAERAH MENURUT URUSAN PEMERINTAH DAERAH, ORGANISASI, PROGRAM, KEGIATAN, SUB KEGIATAN, KELOMPOK, DAN JENIS PENDAPATAN, BELANJA DAN PEMBIAYAAN

TAHUN ANGGARAN 2021

Urusan Pemerintahan : 4 UNSUR PENDUKUNG URUSAN PEMERINTAHAN
Bidang Pemerintahan : 4.01 Sekreatriat Daerah
Unit Organisasi : 4.01 . 4-01.0-00.0-00.01 Sekretariat Daerah

KODE REKENING	URAIAN	JUMLAH (Rp)		BERTAMBAH / (BERKURANG)		DASAR HUKUM
		ANGGARAN SETELAH PERUBAHAN	REALISASI	(Rp)	(%)	
1	2	3	4	5 = 4 - 3	6	7
4.01 . 4-01.0-00.0-00.01 . 00 . 0.00 . 00 . 4	**PENDAPATAN DAERAH**	0,00	3.750.000,00	3.750.000,00	0,00	
4.01 . 4-01.0-00.0-00.01 . 00 . 0.00 . 00 . 4 . 1	PENDAPATAN ASLI DAERAH (PAD)	0,00	3.750.000,00	3.750.000,00	0,00	
4.01 . 4-01.0-00.0-00.01 . 00 . 0.00 . 00 . 4 . 1 . 2	- Retribusi Daerah	0,00	3.750.000,00	3.750.000,00	0,00	
4.01 . 4-01.0-00.0-00.01 . 01 . 2.02 . 01 . 5	**BELANJA DAERAH**	56.987.691.870,00	49.735.868.459,00	(7.251.823.411,00)	87,27	
4.01 . 4-01.0-00.0-00.01 . 01	**Program Penunjang Urusan Pemerintahan Daerah Kabupaten/Kota**	44.636.925.321,00	38.965.230.409,00	(5.671.694.912,00)	87,29	
4.01 . 4-01.0-00.0-00.01 . 01 . 2.02	Administrasi Keuangan Perangkat Daerah	20.616.793.518,00	19.312.544.841,00	(1.304.248.677,00)	93,67	
4.01 . 4-01.0-00.0-00.01 . 01 . 2.02 . 01	**Penyediaan Gaji dan Tunjangan ASN**	20.616.793.518,00	19.312.544.841,00	(1.304.248.677,00)	93,67	
4.01 . 4-01.0-00.0-00.01 . 01 . 2.02 . 01 . 5 . 1	BELANJA OPERASI	20.616.793.518,00	19.312.544.841,00	(1.304.248.677,00)	93,67	
4.01 . 4-01.0-00.0-00.01 . 01 . 2.02 . 01 . 5 . 1 . 1	- Belanja Pegawai	20.616.793.518,00	19.312.544.841,00	(1.304.248.677,00)	93,67	
4.01 . 4-01.0-00.0-00.01 . 01 . 2.06	Administrasi Umum Perangkat Daerah	10.076.990.753,00	7.809.222.322,00	(2.267.768.431,00)	77,50	
4.01 . 4-01.0-00.0-00.01 . 01 . 2.06 . 01	**Penyediaan Komponen Instalasi Listrik/Penerangan Bangunan Kantor**	14.266.000,00	14.098.000,00	(168.000,00)	98,82	
4.01 . 4-01.0-00.0-00.01 . 01 . 2.06 . 01 . 5 . 1	BELANJA OPERASI	14.266.000,00	14.098.000,00	(168.000,00)	98,82	
4.01 . 4-01.0-00.0-00.01 . 01 . 2.06 . 01 . 5 . 1 . 2	- Belanja Barang dan Jasa	14.266.000,00	14.098.000,00	(168.000,00)	98,82	
4.01 . 4-01.0-00.0-00.01 . 01 . 2.06 . 02	**Penyediaan Peralatan dan Perlengkapan Kantor**	106.000.000,00	76.600.000,00	(29.400.000,00)	72,26	
4.01 . 4-01.0-00.0-00.01 . 01 . 2.06 . 02 . 5 . 1	BELANJA OPERASI	106.000.000,00	76.600.000,00	(29.400.000,00)	72,26	
4.01 . 4-01.0-00.0-00.01 . 01 . 2.06 . 02 . 5 . 1 . 2	- Belanja Barang dan Jasa	106.000.000,00	76.600.000,00	(29.400.000,00)	72,26	
4.01 . 4-01.0-00.0-00.01 . 01 . 2.06 . 03	**Penyediaan Peralatan Rumah Tangga**	72.549.300,00	72.318.000,00	(231.300,00)	99,68	
4.01 . 4-01.0-00.0-00.01 . 01 . 2.06 . 03 . 5 . 1	BELANJA OPERASI	72.549.300,00	72.318.000,00	(231.300,00)	99,68	
4.01 . 4-01.0-00.0-00.01 . 01 . 2.06 . 03 . 5 . 1 . 2	- Belanja Barang dan Jasa	72.549.300,00	72.318.000,00	(231.300,00)	99,68	
4.01 . 4-01.0-00.0-00.01 . 01 . 2.06 . 04	**Penyediaan Bahan Logistik Kantor**	2.444.772.150,00	2.060.675.300,00	(384.096.850,00)	84,29	

KODE REKENING	URAIAN	JUMLAH (Rp)		BERTAMBAH / (BERKURANG)		DASAR HUKUM
		ANGGARAN SETELAH PERUBAHAN	REALISASI	(Rp)	(%)	
1	2	3	4	5 = 4 - 3	6	7
4.01 . 4-01.0-00.0-00.01 . 01 . 2.06 . 04 . 5 . 1	BELANJA OPERASI	2.444.772.150,00	2.060.675.300,00	(384.096.850,00)	84,29	
4.01 . 4-01.0-00.0-00.01 . 01 . 2.06 . 04 . 5 . 1 . 2	- Belanja Barang dan Jasa	2.444.772.150,00	2.060.675.300,00	(384.096.850,00)	84,29	
4.01 . 4-01.0-00.0-00.01 . 01 . 2.06 . 05	**Penyediaan Barang Cetakan dan Penggandaan**	154.790.850,00	120.947.340,00	(33.843.510,00)	78,14	
4.01 . 4-01.0-00.0-00.01 . 01 . 2.06 . 05 . 5 . 1	BELANJA OPERASI	154.790.850,00	120.947.340,00	(33.843.510,00)	78,14	
4.01 . 4-01.0-00.0-00.01 . 01 . 2.06 . 05 . 5 . 1 . 2	- Belanja Barang dan Jasa	154.790.850,00	120.947.340,00	(33.843.510,00)	78,14	
4.01 . 4-01.0-00.0-00.01 . 01 . 2.06 . 08	**Fasilitasi Kunjungan Tamu**	1.394.000.000,00	902.049.000,00	(491.951.000,00)	64,71	
4.01 . 4-01.0-00.0-00.01 . 01 . 2.06 . 08 . 5 . 1	BELANJA OPERASI	1.394.000.000,00	902.049.000,00	(491.951.000,00)	64,71	
4.01 . 4-01.0-00.0-00.01 . 01 . 2.06 . 08 . 5 . 1 . 2	- Belanja Barang dan Jasa	1.394.000.000,00	902.049.000,00	(491.951.000,00)	64,71	
4.01 . 4-01.0-00.0-00.01 . 01 . 2.06 . 09	**Penyelenggaraan Rapat Koordinasi dan Konsultasi SKPD**	4.188.331.551,00	2.969.720.182,00	(1.218.611.369,00)	70,90	
4.01 . 4-01.0-00.0-00.01 . 01 . 2.06 . 09 . 5 . 1	BELANJA OPERASI	4.188.331.551,00	2.969.720.182,00	(1.218.611.369,00)	70,90	
4.01 . 4-01.0-00.0-00.01 . 01 . 2.06 . 09 . 5 . 1 . 2	- Belanja Barang dan Jasa	4.188.331.551,00	2.969.720.182,00	(1.218.611.369,00)	70,90	
4.01 . 4-01.0-00.0-00.01 . 01 . 2.06 . 03	**Penyediaan Peralatan Rumah Tangga**	404.266.100,00	393.498.000,00	(10.768.100,00)	97,34	
4.01 . 4-01.0-00.0-00.01 . 01 . 2.06 . 03 . 5 . 2	BELANJA MODAL	404.266.100,00	393.498.000,00	(10.768.100,00)	97,34	
4.01 . 4-01.0-00.0-00.01 . 01 . 2.06 . 03 . 5 . 2 . 2	- Belanja Modal Peralatan dan Mesin	404.266.100,00	393.498.000,00	(10.768.100,00)	97,34	
4.01 . 4-01.0-00.0-00.01 . 01 . 2.06 . 02	**Penyediaan Peralatan dan Perlengkapan Kantor**	1.298.014.802,00	1.199.316.500,00	(98.698.302,00)	92,40	
4.01 . 4-01.0-00.0-00.01 . 01 . 2.06 . 02 . 5 . 2	BELANJA MODAL	1.298.014.802,00	1.199.316.500,00	(98.698.302,00)	92,40	
4.01 . 4-01.0-00.0-00.01 . 01 . 2.06 . 02 . 5 . 2 . 2	- Belanja Modal Peralatan dan Mesin	1.288.014.802,00	1.189.316.500,00	(98.698.302,00)	92,34	
4.01 . 4-01.0-00.0-00.01 . 01 . 2.06 . 02 . 5 . 2 . 4	- Belanja Modal Jalan, Jaringan, dan Irigasi	10.000.000,00	10.000.000,00	0,00	100,00	
4.01 . 4-01.0-00.0-00.01 . 01 . 2.07	Pengadaan Barang Milik Daerah Penunjang Urusan Pemerintah Daerah	1.752.967.000,00	1.603.642.000,00	(149.325.000,00)	91,48	
4.01 . 4-01.0-00.0-00.01 . 01 . 2.07 . 01	**Pengadaan Kendaraan Perorangan Dinas atau Kendaraan Dinas Jabatan**	440.000.000,00	345.198.000,00	(94.802.000,00)	78,45	
4.01 . 4-01.0-00.0-00.01 . 01 . 2.07 . 01 . 5 . 2	BELANJA MODAL	440.000.000,00	345.198.000,00	(94.802.000,00)	78,45	
4.01 . 4-01.0-00.0-00.01 . 01 . 2.07 . 01 . 5 . 2 . 2	- Belanja Modal Peralatan dan Mesin	440.000.000,00	345.198.000,00	(94.802.000,00)	78,45	
4.01 . 4-01.0-00.0-00.01 . 01 . 2.07 . 05	**Pengadaan Mebel**	252.967.000,00	243.280.000,00	(9.687.000,00)	96,17	
4.01 . 4-01.0-00.0-00.01 . 01 . 2.07 . 05 . 5 . 2	BELANJA MODAL	252.967.000,00	243.280.000,00	(9.687.000,00)	96,17	
4.01 . 4-01.0-00.0-00.01 . 01 . 2.07 . 05 . 5 . 2 . 2	- Belanja Modal Peralatan dan Mesin	252.967.000,00	243.280.000,00	(9.687.000,00)	96,17	
4.01 . 4-01.0-00.0-00.01 . 01 . 2.07 . 10	**Pengadaan Sarana dan Prasarana Gedung Kantor atau Bangunan Lainnya**	1.060.000.000,00	1.015.164.000,00	(44.836.000,00)	95,77	

Printed By SimDa

KODE REKENING	URAIAN	JUMLAH (Rp)		BERTAMBAH / (BERKURANG)		DASAR HUKUM
		ANGGARAN SETELAH PERUBAHAN	REALISASI	(Rp)	(%)	
1	2	3	4	5 = 4 - 3	6	7
4.01 . 4-01.0-00.0-00.01 . 01 . 2.07 . 10 . 5 . 2	BELANJA MODAL	1.060.000.000,00	1.015.164.000,00	(44.836.000,00)	95,77	
4.01 . 4-01.0-00.0-00.01 . 01 . 2.07 . 10 . 5 . 2 . 2	- Belanja Modal Peralatan dan Mesin	30.000.000,00	29.534.000,00	(466.000,00)	98,45	
4.01 . 4-01.0-00.0-00.01 . 01 . 2.07 . 10 . 5 . 2 . 3	- Belanja Modal Gedung dan Bangunan	830.000.000,00	794.635.000,00	(35.365.000,00)	95,74	
4.01 . 4-01.0-00.0-00.01 . 01 . 2.07 . 10 . 5 . 2 . 4	- Belanja Modal Jalan, Jaringan, dan Irigasi	200.000.000,00	190.995.000,00	(9.005.000,00)	95,50	
4.01 . 4-01.0-00.0-00.01 . 01 . 2.08	Penyediaan Jasa Penunjang Urusan Pemerintahan Daerah	1.713.847.000,00	1.129.011.375,00	(584.835.625,00)	65,88	
4.01 . 4-01.0-00.0-00.01 . 01 . 2.08 . 01	**Penyediaan Jasa Surat Menyurat**	56.000.000,00	56.000.000,00	0,00	100,00	
4.01 . 4-01.0-00.0-00.01 . 01 . 2.08 . 01 . 5 . 1	BELANJA OPERASI	56.000.000,00	56.000.000,00	0,00	100,00	
4.01 . 4-01.0-00.0-00.01 . 01 . 2.08 . 01 . 5 . 1 . 2	- Belanja Barang dan Jasa	56.000.000,00	56.000.000,00	0,00	100,00	
4.01 . 4-01.0-00.0-00.01 . 01 . 2.08 . 02	**Penyediaan Jasa Komunikasi, Sumber Daya Air dan Listrik**	732.097.000,00	425.012.825,00	(307.084.175,00)	58,05	
4.01 . 4-01.0-00.0-00.01 . 01 . 2.08 . 02 . 5 . 1	BELANJA OPERASI	732.097.000,00	425.012.825,00	(307.084.175,00)	58,05	
4.01 . 4-01.0-00.0-00.01 . 01 . 2.08 . 02 . 5 . 1 . 2	- Belanja Barang dan Jasa	732.097.000,00	425.012.825,00	(307.084.175,00)	58,05	
4.01 . 4-01.0-00.0-00.01 . 01 . 2.08 . 03	**Penyediaan Jasa Peralatan dan Perlengkapan Kantor**	200.000.000,00	0,00	(200.000.000,00)	0,00	
4.01 . 4-01.0-00.0-00.01 . 01 . 2.08 . 03 . 5 . 1	BELANJA OPERASI	200.000.000,00	0,00	(200.000.000,00)	0,00	
4.01 . 4-01.0-00.0-00.01 . 01 . 2.08 . 03 . 5 . 1 . 2	- Belanja Barang dan Jasa	200.000.000,00	0,00	(200.000.000,00)	0,00	
4.01 . 4-01.0-00.0-00.01 . 01 . 2.08 . 04	**Penyediaan Jasa Pelayanan Umum Kantor**	725.750.000,00	647.998.550,00	(77.751.450,00)	89,29	
4.01 . 4-01.0-00.0-00.01 . 01 . 2.08 . 04 . 5 . 1	BELANJA OPERASI	725.750.000,00	647.998.550,00	(77.751.450,00)	89,29	
4.01 . 4-01.0-00.0-00.01 . 01 . 2.08 . 04 . 5 . 1 . 2	- Belanja Barang dan Jasa	725.750.000,00	647.998.550,00	(77.751.450,00)	89,29	
4.01 . 4-01.0-00.0-00.01 . 01 . 2.09	Pemeliharaan Barang Milik Daerah Penunjang Urusan Pemerintahan Daerah	6.060.339.000,00	5.033.942.155,00	(1.026.396.845,00)	83,06	
4.01 . 4-01.0-00.0-00.01 . 01 . 2.09 . 01	**Penyediaan Jasa Pemeliharaan, Biaya Pemeliharaan, dan Pajak Kendaraan Perorangan Dinas atau Kendaraan Dinas Jabatan**	421.519.000,00	290.710.590,00	(130.808.410,00)	68,97	
4.01 . 4-01.0-00.0-00.01 . 01 . 2.09 . 01 . 5 . 1	BELANJA OPERASI	421.519.000,00	290.710.590,00	(130.808.410,00)	68,97	
4.01 . 4-01.0-00.0-00.01 . 01 . 2.09 . 01 . 5 . 1 . 2	- Belanja Barang dan Jasa	421.519.000,00	290.710.590,00	(130.808.410,00)	68,97	
4.01 . 4-01.0-00.0-00.01 . 01 . 2.09 . 02	**Penyediaan Jasa Pemeliharaan, Biaya Pemeliharaan, Pajak dan Perizinan Kendaraan Dinas Operasional atau Lapangan**	1.063.320.000,00	436.586.390,00	(626.733.610,00)	41,06	
4.01 . 4-01.0-00.0-00.01 . 01 . 2.09 . 02 . 5 . 1	BELANJA OPERASI	1.063.320.000,00	436.586.390,00	(626.733.610,00)	41,06	

Printed By SimDa

KODE REKENING	URAIAN	JUMLAH (Rp)		BERTAMBAH / (BERKURANG)		DASAR HUKUM
		ANGGARAN SETELAH PERUBAHAN	REALISASI	(Rp)	(%)	
1	2	3	4	5 = 4 - 3	6	7
4.01 . 4-01.0-00.0-00.01 . 01 . 2.09 . 02 . 5 . 1 . 2	- Belanja Barang dan Jasa	1.063.320.000,00	436.586.390,00	(626.733.610,00)	41,06	
4.01 . 4-01.0-00.0-00.01 . 01 . 2.09 . 06	**Pemeliharaan Peralatan dan Mesin Lainnya**	61.250.000,00	35.989.875,00	(25.260.125,00)	58,76	
4.01 . 4-01.0-00.0-00.01 . 01 . 2.09 . 06 . 5 . 1	BELANJA OPERASI	61.250.000,00	35.989.875,00	(25.260.125,00)	58,76	
4.01 . 4-01.0-00.0-00.01 . 01 . 2.09 . 06 . 5 . 1 . 2	- Belanja Barang dan Jasa	61.250.000,00	35.989.875,00	(25.260.125,00)	58,76	
4.01 . 4-01.0-00.0-00.01 . 01 . 2.09 . 09	**Pemeliharaan/Rehabilitasi Gedung Kantor dan Bangunan Lainnya**	4.494.250.000,00	4.260.705.300,00	(233.544.700,00)	94,80	
4.01 . 4-01.0-00.0-00.01 . 01 . 2.09 . 09 . 5 . 1	BELANJA OPERASI	94.250.000,00	0,00	(94.250.000,00)	0,00	
4.01 . 4-01.0-00.0-00.01 . 01 . 2.09 . 09 . 5 . 1 . 2	- Belanja Barang dan Jasa	94.250.000,00	0,00	(94.250.000,00)	0,00	
4.01 . 4-01.0-00.0-00.01 . 01 . 2.09 . 09 . 5 . 2	BELANJA MODAL	4.400.000.000,00	4.260.705.300,00	(139.294.700,00)	96,83	
4.01 . 4-01.0-00.0-00.01 . 01 . 2.09 . 09 . 5 . 2 . 3	- Belanja Modal Gedung dan Bangunan	4.250.000.000,00	4.130.555.000,00	(119.445.000,00)	97,19	
4.01 . 4-01.0-00.0-00.01 . 01 . 2.09 . 09 . 5 . 2 . 4	- Belanja Modal Jalan, Jaringan, dan Irigasi	150.000.000,00	130.150.300,00	(19.849.700,00)	86,77	
4.01 . 4-01.0-00.0-00.01 . 01 . 2.09 . 06	**Pemeliharaan Peralatan dan Mesin Lainnya**	20.000.000,00	9.950.000,00	(10.050.000,00)	49,75	
4.01 . 4-01.0-00.0-00.01 . 01 . 2.09 . 06 . 5 . 2	BELANJA MODAL	20.000.000,00	9.950.000,00	(10.050.000,00)	49,75	
4.01 . 4-01.0-00.0-00.01 . 01 . 2.09 . 06 . 5 . 2 . 4	- Belanja Modal Jalan, Jaringan, dan Irigasi	20.000.000,00	9.950.000,00	(10.050.000,00)	49,75	
4.01 . 4-01.0-00.0-00.01 . 01 . 2.11	Administrasi Keuangan dan Operasional Kepala Daerah dan Wakil Kepala Daerah	741.480.000,00	658.417.566,00	(83.062.434,00)	88,80	
4.01 . 4-01.0-00.0-00.01 . 01 . 2.11 . 01	**Penyediaan Gaji dan Tunjangan Kepala Daerah dan Wakil Kepala Daerah**	625.480.000,00	558.217.566,00	(67.262.434,00)	89,25	
4.01 . 4-01.0-00.0-00.01 . 01 . 2.11 . 01 . 5 . 1	BELANJA OPERASI	625.480.000,00	558.217.566,00	(67.262.434,00)	89,25	
4.01 . 4-01.0-00.0-00.01 . 01 . 2.11 . 01 . 5 . 1 . 1	- Belanja Pegawai	625.480.000,00	558.217.566,00	(67.262.434,00)	89,25	
4.01 . 4-01.0-00.0-00.01 . 01 . 2.11 . 02	**Penyediaan Pakaian Dinas dan Atribut Kelengkapan Kepala Daerah dan Wakil Kepala Daerah**	116.000.000,00	100.200.000,00	(15.800.000,00)	86,38	
4.01 . 4-01.0-00.0-00.01 . 01 . 2.11 . 02 . 5 . 1	BELANJA OPERASI	116.000.000,00	100.200.000,00	(15.800.000,00)	86,38	
4.01 . 4-01.0-00.0-00.01 . 01 . 2.11 . 02 . 5 . 1 . 2	- Belanja Barang dan Jasa	116.000.000,00	100.200.000,00	(15.800.000,00)	86,38	
4.01 . 4-01.0-00.0-00.01 . 01 . 2.13	Penataan Organisasi	224.747.900,00	115.731.900,00	(109.016.000,00)	51,49	
4.01 . 4-01.0-00.0-00.01 . 01 . 2.13 . 01	**Pengelolaan Kelembagaan dan Analisis Jabatan**	42.999.900,00	16.177.900,00	(26.822.000,00)	37,62	
4.01 . 4-01.0-00.0-00.01 . 01 . 2.13 . 01 . 5 . 1	BELANJA OPERASI	42.999.900,00	16.177.900,00	(26.822.000,00)	37,62	
4.01 . 4-01.0-00.0-00.01 . 01 . 2.13 . 01 . 5 . 1 . 2	- Belanja Barang dan Jasa	42.999.900,00	16.177.900,00	(26.822.000,00)	37,62	
4.01 . 4-01.0-00.0-00.01 . 01 . 2.13 . 02	**Fasilitasi Pelayanan Publik dan Tata Laksana**	62.998.300,00	14.796.300,00	(48.202.000,00)	23,49	

Printed By SimDa

KODE REKENING	URAIAN	JUMLAH (Rp)		BERTAMBAH / (BERKURANG)		DASAR HUKUM
		ANGGARAN SETELAH PERUBAHAN	REALISASI	(Rp)	(%)	
1	2	3	4	5 = 4 - 3	6	7
4.01 . 4-01.0-00.0-00.01 . 01 . 2.13 . 02 . 5 . 1	BELANJA OPERASI	62.998.300,00	14.796.300,00	(48.202.000,00)	23,49	
4.01 . 4-01.0-00.0-00.01 . 01 . 2.13 . 02 . 5 . 1 . 2	- Belanja Barang dan Jasa	62.998.300,00	14.796.300,00	(48.202.000,00)	23,49	
4.01 . 4-01.0-00.0-00.01 . 01 . 2.13 . 03	**Peningkatan Kinerja dan Reformasi Birokrasi**	88.749.700,00	54.857.700,00	(33.892.000,00)	61,81	
4.01 . 4-01.0-00.0-00.01 . 01 . 2.13 . 03 . 5 . 1	BELANJA OPERASI	73.749.700,00	39.907.700,00	(33.842.000,00)	54,11	
4.01 . 4-01.0-00.0-00.01 . 01 . 2.13 . 03 . 5 . 1 . 2	- Belanja Barang dan Jasa	73.749.700,00	39.907.700,00	(33.842.000,00)	54,11	
4.01 . 4-01.0-00.0-00.01 . 01 . 2.13 . 03 . 5 . 2	BELANJA MODAL	15.000.000,00	14.950.000,00	(50.000,00)	99,67	
4.01 . 4-01.0-00.0-00.01 . 01 . 2.13 . 03 . 5 . 2 . 2	- Belanja Modal Peralatan dan Mesin	15.000.000,00	14.950.000,00	(50.000,00)	99,67	
4.01 . 4-01.0-00.0-00.01 . 01 . 2.13 . 02	**Fasilitasi Pelayanan Publik dan Tata Laksana**	15.000.000,00	14.950.000,00	(50.000,00)	99,67	
4.01 . 4-01.0-00.0-00.01 . 01 . 2.13 . 02 . 5 . 2	BELANJA MODAL	15.000.000,00	14.950.000,00	(50.000,00)	99,67	
4.01 . 4-01.0-00.0-00.01 . 01 . 2.13 . 02 . 5 . 2 . 2	- Belanja Modal Peralatan dan Mesin	15.000.000,00	14.950.000,00	(50.000,00)	99,67	
4.01 . 4-01.0-00.0-00.01 . 01 . 2.13 . 01	**Pengelolaan Kelembagaan dan Analisis Jabatan**	15.000.000,00	14.950.000,00	(50.000,00)	99,67	
4.01 . 4-01.0-00.0-00.01 . 01 . 2.13 . 01 . 5 . 2	BELANJA MODAL	15.000.000,00	14.950.000,00	(50.000,00)	99,67	
4.01 . 4-01.0-00.0-00.01 . 01 . 2.13 . 01 . 5 . 2 . 2	- Belanja Modal Peralatan dan Mesin	15.000.000,00	14.950.000,00	(50.000,00)	99,67	
4.01 . 4-01.0-00.0-00.01 . 01 . 2.14	Pelaksanaan Protokol dan Komunikasi Pimpinan	3.449.760.150,00	3.302.718.250,00	(147.041.900,00)	95,74	
4.01 . 4-01.0-00.0-00.01 . 01 . 2.14 . 01	**Fasilitasi Keprotokolan**	1.680.725.000,00	1.672.578.000,00	(8.147.000,00)	99,52	
4.01 . 4-01.0-00.0-00.01 . 01 . 2.14 . 01 . 5 . 1	BELANJA OPERASI	1.680.725.000,00	1.672.578.000,00	(8.147.000,00)	99,52	
4.01 . 4-01.0-00.0-00.01 . 01 . 2.14 . 01 . 5 . 1 . 2	- Belanja Barang dan Jasa	1.680.725.000,00	1.672.578.000,00	(8.147.000,00)	99,52	
4.01 . 4-01.0-00.0-00.01 . 01 . 2.14 . 02	**Fasilitasi Komunikasi Pimpinan**	383.054.650,00	291.068.150,00	(91.986.500,00)	75,99	
4.01 . 4-01.0-00.0-00.01 . 01 . 2.14 . 02 . 5 . 1	BELANJA OPERASI	383.054.650,00	291.068.150,00	(91.986.500,00)	75,99	
4.01 . 4-01.0-00.0-00.01 . 01 . 2.14 . 02 . 5 . 1 . 2	- Belanja Barang dan Jasa	383.054.650,00	291.068.150,00	(91.986.500,00)	75,99	
4.01 . 4-01.0-00.0-00.01 . 01 . 2.14 . 03	**Pendokumentasian Tugas Pimpinan**	1.288.339.500,00	1.241.878.300,00	(46.461.200,00)	96,39	
4.01 . 4-01.0-00.0-00.01 . 01 . 2.14 . 03 . 5 . 1	BELANJA OPERASI	1.169.389.500,00	1.123.762.500,00	(45.627.000,00)	96,10	
4.01 . 4-01.0-00.0-00.01 . 01 . 2.14 . 03 . 5 . 1 . 2	- Belanja Barang dan Jasa	1.169.389.500,00	1.123.762.500,00	(45.627.000,00)	96,10	
4.01 . 4-01.0-00.0-00.01 . 01 . 2.14 . 03 . 5 . 2	BELANJA MODAL	118.950.000,00	118.115.800,00	(834.200,00)	99,30	
4.01 . 4-01.0-00.0-00.01 . 01 . 2.14 . 03 . 5 . 2 . 2	- Belanja Modal Peralatan dan Mesin	118.950.000,00	118.115.800,00	(834.200,00)	99,30	
4.01 . 4-01.0-00.0-00.01 . 01 . 2.14 . 02	**Fasilitasi Komunikasi Pimpinan**	97.641.000,00	97.193.800,00	(447.200,00)	99,54	
4.01 . 4-01.0-00.0-00.01 . 01 . 2.14 . 02 . 5 . 2	BELANJA MODAL	97.641.000,00	97.193.800,00	(447.200,00)	99,54	

KODE REKENING	URAIAN	JUMLAH (Rp)		BERTAMBAH / (BERKURANG)		DASAR HUKUM
		ANGGARAN SETELAH PERUBAHAN	REALISASI	(Rp)	(%)	
1	2	3	4	5 = 4 - 3	6	7
4.01 . 4-01.0-00.0-00.01 . 01 . 2.14 . 02 . 5 . 2 . 2	- Belanja Modal Peralatan dan Mesin	97.641.000,00	97.193.800,00	(447.200,00)	99,54	
4.01 . 4-01.0-00.0-00.01 . 02	**Program Pemerintahan Dan Kesejahteraan Rakyat**	11.646.763.500,00	10.073.484.760,00	(1.573.278.740,00)	86,49	
4.01 . 4-01.0-00.0-00.01 . 02 . 2.01	Administrasi Tata Pemerintahan	1.095.949.950,00	843.053.460,00	(252.896.490,00)	76,92	
4.01 . 4-01.0-00.0-00.01 . 02 . 2.01 . 01	**Penataan Administrasi Pemerintahan**	989.207.400,00	750.003.460,00	(239.203.940,00)	75,82	
4.01 . 4-01.0-00.0-00.01 . 02 . 2.01 . 01 . 5 . 1	BELANJA OPERASI	989.207.400,00	750.003.460,00	(239.203.940,00)	75,82	
4.01 . 4-01.0-00.0-00.01 . 02 . 2.01 . 01 . 5 . 1 . 2	- Belanja Barang dan Jasa	989.207.400,00	750.003.460,00	(239.203.940,00)	75,82	
4.01 . 4-01.0-00.0-00.01 . 02 . 2.01 . 02	**Pengelolaan Administrasi Kewilayahan**	11.099.750,00	7.350.000,00	(3.749.750,00)	66,22	
4.01 . 4-01.0-00.0-00.01 . 02 . 2.01 . 02 . 5 . 1	BELANJA OPERASI	11.099.750,00	7.350.000,00	(3.749.750,00)	66,22	
4.01 . 4-01.0-00.0-00.01 . 02 . 2.01 . 02 . 5 . 1 . 2	- Belanja Barang dan Jasa	11.099.750,00	7.350.000,00	(3.749.750,00)	66,22	
4.01 . 4-01.0-00.0-00.01 . 02 . 2.01 . 03	**Fasilitasi Pelaksanaan Otonomi Daerah**	43.507.800,00	39.500.000,00	(4.007.800,00)	90,79	
4.01 . 4-01.0-00.0-00.01 . 02 . 2.01 . 03 . 5 . 1	BELANJA OPERASI	43.507.800,00	39.500.000,00	(4.007.800,00)	90,79	
4.01 . 4-01.0-00.0-00.01 . 02 . 2.01 . 03 . 5 . 1 . 2	- Belanja Barang dan Jasa	43.507.800,00	39.500.000,00	(4.007.800,00)	90,79	
4.01 . 4-01.0-00.0-00.01 . 02 . 2.01 . 01	**Penataan Administrasi Pemerintahan**	52.135.000,00	46.200.000,00	(5.935.000,00)	88,62	
4.01 . 4-01.0-00.0-00.01 . 02 . 2.01 . 01 . 5 . 2	BELANJA MODAL	52.135.000,00	46.200.000,00	(5.935.000,00)	88,62	
4.01 . 4-01.0-00.0-00.01 . 02 . 2.01 . 01 . 5 . 2 . 2	- Belanja Modal Peralatan dan Mesin	52.135.000,00	46.200.000,00	(5.935.000,00)	88,62	
4.01 . 4-01.0-00.0-00.01 . 02 . 2.02	Pelaksanaan Kebijakan Kesejahteraan Rakyat	9.668.763.700,00	8.450.576.700,00	(1.218.187.000,00)	87,40	
4.01 . 4-01.0-00.0-00.01 . 02 . 2.02 . 01	**Fasilitasi Pengelolaan Bina Mental Spiritual**	6.300.767.000,00	5.086.765.000,00	(1.214.002.000,00)	80,73	
4.01 . 4-01.0-00.0-00.01 . 02 . 2.02 . 01 . 5 . 1	BELANJA OPERASI	6.300.767.000,00	5.086.765.000,00	(1.214.002.000,00)	80,73	
4.01 . 4-01.0-00.0-00.01 . 02 . 2.02 . 01 . 5 . 1 . 2	- Belanja Barang dan Jasa	6.300.767.000,00	5.086.765.000,00	(1.214.002.000,00)	80,73	
4.01 . 4-01.0-00.0-00.01 . 02 . 2.02 . 02	**Pelaksanaan Kebijakan, Evaluasi, dan Capaian Kinerja terkait Kesejahteraan Sosial**	49.996.700,00	45.811.700,00	(4.185.000,00)	91,63	
4.01 . 4-01.0-00.0-00.01 . 02 . 2.02 . 02 . 5 . 1	BELANJA OPERASI	49.996.700,00	45.811.700,00	(4.185.000,00)	91,63	
4.01 . 4-01.0-00.0-00.01 . 02 . 2.02 . 02 . 5 . 1 . 2	- Belanja Barang dan Jasa	49.996.700,00	45.811.700,00	(4.185.000,00)	91,63	
4.01 . 4-01.0-00.0-00.01 . 02 . 2.02 . 03	**Pelaksanaan Kebijakan, Evaluasi, dan Capaian Kinerja terkait Kesejahteraan Masyarakat**	0,00	0,00	0,00	0,00	
4.01 . 4-01.0-00.0-00.01 . 02 . 2.02 . 03 . 5 . 1	BELANJA OPERASI	0,00	0,00	0,00	0,00	
4.01 . 4-01.0-00.0-00.01 . 02 . 2.02 . 03 . 5 . 1 . 2	- Belanja Barang dan Jasa	0,00	0,00	0,00	0,00	
4.01 . 4-01.0-00.0-00.01 . 02 . 2.02 . 01	**Fasilitasi Pengelolaan Bina Mental Spiritual**	3.318.000.000,00	3.318.000.000,00	0,00	100,00	
4.01 . 4-01.0-00.0-00.01 . 02 . 2.02 . 01 . 5 . 1	BELANJA OPERASI	3.318.000.000,00	3.318.000.000,00	0,00	100,00	

Printed By SimDa

KODE REKENING	URAIAN	JUMLAH (Rp)		BERTAMBAH / (BERKURANG)		DASAR HUKUM
		ANGGARAN SETELAH PERUBAHAN	REALISASI	(Rp)	(%)	
1	2	3	4	5 = 4 - 3	6	7
4.01 . 4-01.0-00.0-00.01 . 02 . 2.02 . 01 . 5 . 1 . 5	- Belanja Hibah	3.318.000.000,00	3.318.000.000,00	0,00	100,00	
4.01 . 4-01.0-00.0-00.01 . 02 . 2.03	Fasilitasi dan Koordinasi Hukum	874.050.000,00	777.949.600,00	(96.100.400,00)	89,01	
4.01 . 4-01.0-00.0-00.01 . 02 . 2.03 . 01	**Fasilitasi Penyusunan Produk Hukum Daerah**	216.608.000,00	207.157.000,00	(9.451.000,00)	95,64	
4.01 . 4-01.0-00.0-00.01 . 02 . 2.03 . 01 . 5 . 1	BELANJA OPERASI	216.608.000,00	207.157.000,00	(9.451.000,00)	95,64	
4.01 . 4-01.0-00.0-00.01 . 02 . 2.03 . 01 . 5 . 1 . 2	- Belanja Barang dan Jasa	216.608.000,00	207.157.000,00	(9.451.000,00)	95,64	
4.01 . 4-01.0-00.0-00.01 . 02 . 2.03 . 03	**Pendokumentasian Produk Hukum dan Pengelolaan Informasi Hukum**	33.400.000,00	27.120.000,00	(6.280.000,00)	81,20	
4.01 . 4-01.0-00.0-00.01 . 02 . 2.03 . 03 . 5 . 1	BELANJA OPERASI	33.400.000,00	27.120.000,00	(6.280.000,00)	81,20	
4.01 . 4-01.0-00.0-00.01 . 02 . 2.03 . 03 . 5 . 1 . 2	- Belanja Barang dan Jasa	33.400.000,00	27.120.000,00	(6.280.000,00)	81,20	
4.01 . 4-01.0-00.0-00.01 . 02 . 2.03 . 02	**Fasilitasi Bantuan Hukum**	557.027.650,00	480.934.000,00	(76.093.650,00)	86,34	
4.01 . 4-01.0-00.0-00.01 . 02 . 2.03 . 02 . 5 . 1	BELANJA OPERASI	557.027.650,00	480.934.000,00	(76.093.650,00)	86,34	
4.01 . 4-01.0-00.0-00.01 . 02 . 2.03 . 02 . 5 . 1 . 2	- Belanja Barang dan Jasa	557.027.650,00	480.934.000,00	(76.093.650,00)	86,34	
4.01 . 4-01.0-00.0-00.01 . 02 . 2.03 . 02 . 5 . 2	BELANJA MODAL	0,00	0,00	0,00	0,00	
4.01 . 4-01.0-00.0-00.01 . 02 . 2.03 . 02 . 5 . 2 . 2	- Belanja Modal Peralatan dan Mesin	0,00	0,00	0,00	0,00	
4.01 . 4-01.0-00.0-00.01 . 02 . 2.03 . 03	**Pendokumentasian Produk Hukum dan Pengelolaan Informasi Hukum**	28.210.350,00	26.226.600,00	(1.983.750,00)	92,97	
4.01 . 4-01.0-00.0-00.01 . 02 . 2.03 . 03 . 5 . 2	BELANJA MODAL	28.210.350,00	26.226.600,00	(1.983.750,00)	92,97	
4.01 . 4-01.0-00.0-00.01 . 02 . 2.03 . 03 . 5 . 2 . 2	- Belanja Modal Peralatan dan Mesin	28.210.350,00	26.226.600,00	(1.983.750,00)	92,97	
4.01 . 4-01.0-00.0-00.01 . 02 . 2.03 . 01	**Fasilitasi Penyusunan Produk Hukum Daerah**	28.004.000,00	27.712.000,00	(292.000,00)	98,96	
4.01 . 4-01.0-00.0-00.01 . 02 . 2.03 . 01 . 5 . 2	BELANJA MODAL	28.004.000,00	27.712.000,00	(292.000,00)	98,96	
4.01 . 4-01.0-00.0-00.01 . 02 . 2.03 . 01 . 5 . 2 . 2	- Belanja Modal Peralatan dan Mesin	28.004.000,00	27.712.000,00	(292.000,00)	98,96	
4.01 . 4-01.0-00.0-00.01 . 02 . 2.03 . 03	**Pendokumentasian Produk Hukum dan Pengelolaan Informasi Hukum**	10.800.000,00	8.800.000,00	(2.000.000,00)	81,48	
4.01 . 4-01.0-00.0-00.01 . 02 . 2.03 . 03 . 5 . 2	BELANJA MODAL	10.800.000,00	8.800.000,00	(2.000.000,00)	81,48	
4.01 . 4-01.0-00.0-00.01 . 02 . 2.03 . 03 . 5 . 2 . 5	- Belanja Modal Aset Tetap Lainnya	10.800.000,00	8.800.000,00	(2.000.000,00)	81,48	
4.01 . 4-01.0-00.0-00.01 . 02 . 2.04	Fasilitasi Kerjasama Daerah	7.999.850,00	1.905.000,00	(6.094.850,00)	23,81	
4.01 . 4-01.0-00.0-00.01 . 02 . 2.04 . 01	**Fasilitasi Kerja Sama Dalam Negeri**	7.999.850,00	1.905.000,00	(6.094.850,00)	23,81	
4.01 . 4-01.0-00.0-00.01 . 02 . 2.04 . 01 . 5 . 1	BELANJA OPERASI	7.999.850,00	1.905.000,00	(6.094.850,00)	23,81	
4.01 . 4-01.0-00.0-00.01 . 02 . 2.04 . 01 . 5 . 1 . 2	- Belanja Barang dan Jasa	7.999.850,00	1.905.000,00	(6.094.850,00)	23,81	
4.01 . 4-01.0-00.0-00.01 . 03	**Program Perekonomian Dan Pembangunan**	704.003.049,00	697.153.290,00	(6.849.759,00)	99,03	

Printed By SimUd

KODE REKENING	URAIAN	JUMLAH (Rp)		BERTAMBAH / (BERKURANG)		DASAR HUKUM
		ANGGARAN SETELAH PERUBAHAN	REALISASI	(Rp)	(%)	
1	2	3	4	5 = 4 - 3	6	7
4.01 . 4-01.0-00.0-00.01 . 03 . 2.01	Pelaksanaan Kebijakan Perekonomian	136.469.700,00	136.277.850,00	(191.850,00)	99,86	
4.01 . 4-01.0-00.0-00.01 . 03 . 2.01 . 01	**Koordinasi, Sinkronisasi, Monitoring dan Evaluasi Kebijakan Pengelolaan BUMD dan BLUD**	3.480.500,00	3.439.350,00	(41.150,00)	98,82	
4.01 . 4-01.0-00.0-00.01 . 03 . 2.01 . 01 . 5 . 1	BELANJA OPERASI	3.480.500,00	3.439.350,00	(41.150,00)	98,82	
4.01 . 4-01.0-00.0-00.01 . 03 . 2.01 . 01 . 5 . 1 . 2	- Belanja Barang dan Jasa	3.480.500,00	3.439.350,00	(41.150,00)	98,82	
4.01 . 4-01.0-00.0-00.01 . 03 . 2.01 . 02	**Pengendalian dan Distribusi Perekonomian**	97.989.200,00	97.988.500,00	(700,00)	100,00	
4.01 . 4-01.0-00.0-00.01 . 03 . 2.01 . 02 . 5 . 1	BELANJA OPERASI	97.989.200,00	97.988.500,00	(700,00)	100,00	
4.01 . 4-01.0-00.0-00.01 . 03 . 2.01 . 02 . 5 . 1 . 2	- Belanja Barang dan Jasa	97.989.200,00	97.988.500,00	(700,00)	100,00	
4.01 . 4-01.0-00.0-00.01 . 03 . 2.01 . 03	**Perencanaan dan Pengawasan Ekonomi Mikro kecil**	0,00	0,00	0,00	0,00	
4.01 . 4-01.0-00.0-00.01 . 03 . 2.01 . 03 . 5 . 1	BELANJA OPERASI	0,00	0,00	0,00	0,00	
4.01 . 4-01.0-00.0-00.01 . 03 . 2.01 . 03 . 5 . 1 . 2	- Belanja Barang dan Jasa	0,00	0,00	0,00	0,00	
4.01 . 4-01.0-00.0-00.01 . 03 . 2.01 . 02	**Pengendalian dan Distribusi Perekonomian**	17.000.000,00	16.850.000,00	(150.000,00)	99,12	
4.01 . 4-01.0-00.0-00.01 . 03 . 2.01 . 02 . 5 . 2	BELANJA MODAL	17.000.000,00	16.850.000,00	(150.000,00)	99,12	
4.01 . 4-01.0-00.0-00.01 . 03 . 2.01 . 02 . 5 . 2 . 2	- Belanja Modal Peralatan dan Mesin	17.000.000,00	16.850.000,00	(150.000,00)	99,12	
4.01 . 4-01.0-00.0-00.01 . 03 . 2.01 . 01	**Koordinasi, Sinkronisasi, Monitoring dan Evaluasi Kebijakan Pengelolaan BUMD dan BLUD**	18.000.000,00	18.000.000,00	0,00	100,00	
4.01 . 4-01.0-00.0-00.01 . 03 . 2.01 . 01 . 5 . 2	BELANJA MODAL	18.000.000,00	18.000.000,00	0,00	100,00	
4.01 . 4-01.0-00.0-00.01 . 03 . 2.01 . 01 . 5 . 2 . 2	- Belanja Modal Peralatan dan Mesin	18.000.000,00	18.000.000,00	0,00	100,00	
4.01 . 4-01.0-00.0-00.01 . 03 . 2.02	Pelaksanaan Administrasi Pembangunan	176.249.649,00	175.538.750,00	(710.899,00)	99,60	
4.01 . 4-01.0-00.0-00.01 . 03 . 2.02 . 01	**Fasilitasi Penyusunan Program Pembangunan**	20.625.000,00	20.236.500,00	(388.500,00)	98,12	
4.01 . 4-01.0-00.0-00.01 . 03 . 2.02 . 01 . 5 . 1	BELANJA OPERASI	20.625.000,00	20.236.500,00	(388.500,00)	98,12	
4.01 . 4-01.0-00.0-00.01 . 03 . 2.02 . 01 . 5 . 1 . 2	- Belanja Barang dan Jasa	20.625.000,00	20.236.500,00	(388.500,00)	98,12	
4.01 . 4-01.0-00.0-00.01 . 03 . 2.02 . 02	**Pengendalian dan Evaluasi Program Pembangunan**	27.875.000,00	27.866.250,00	(8.750,00)	99,97	
4.01 . 4-01.0-00.0-00.01 . 03 . 2.02 . 02 . 5 . 1	BELANJA OPERASI	27.875.000,00	27.866.250,00	(8.750,00)	99,97	
4.01 . 4-01.0-00.0-00.01 . 03 . 2.02 . 02 . 5 . 1 . 2	- Belanja Barang dan Jasa	27.875.000,00	27.866.250,00	(8.750,00)	99,97	
4.01 . 4-01.0-00.0-00.01 . 03 . 2.02 . 03	**Pengelolaan Evaluasi dan Pelaporan Pelaksanaan Pembangunan**	97.749.649,00	97.536.000,00	(213.649,00)	99,78	

Printed By SimDa

KODE REKENING	URAIAN	JUMLAH (Rp)		BERTAMBAH / (BERKURANG)		DASAR HUKUM
		ANGGARAN SETELAH PERUBAHAN	REALISASI	(Rp)	(%)	
1	2	3	4	5 = 4 - 3	6	7
4.01 . 4-01.0-00.0-00.01 . 03 . 2.02 . 03 . 5 . 1	BELANJA OPERASI	56.200.650,00	56.131.000,00	(69.650,00)	99,88	
4.01 . 4-01.0-00.0-00.01 . 03 . 2.02 . 03 . 5 . 1 . 2	- Belanja Barang dan Jasa	56.200.650,00	56.131.000,00	(69.650,00)	99,88	
4.01 . 4-01.0-00.0-00.01 . 03 . 2.02 . 03 . 5 . 2	BELANJA MODAL	41.548.999,00	41.405.000,00	(143.999,00)	99,65	
4.01 . 4-01.0-00.0-00.01 . 03 . 2.02 . 03 . 5 . 2 . 2	- Belanja Modal Peralatan dan Mesin	41.548.999,00	41.405.000,00	(143.999,00)	99,65	
4.01 . 4-01.0-00.0-00.01 . 03 . 2.02 . 02	**Pengendalian dan Evaluasi ProgramPembangunan**	15.000.000,00	14.950.000,00	(50.000,00)	99,67	
4.01 . 4-01.0-00.0-00.01 . 03 . 2.02 . 02 . 5 . 2	BELANJA MODAL	15.000.000,00	14.950.000,00	(50.000,00)	99,67	
4.01 . 4-01.0-00.0-00.01 . 03 . 2.02 . 02 . 5 . 2 . 2	- Belanja Modal Peralatan dan Mesin	15.000.000,00	14.950.000,00	(50.000,00)	99,67	
4.01 . 4-01.0-00.0-00.01 . 03 . 2.02 . 01	**Fasilitasi Penyusunan Program Pembangunan**	15.000.000,00	14.950.000,00	(50.000,00)	99,67	
4.01 . 4-01.0-00.0-00.01 . 03 . 2.02 . 01 . 5 . 2	BELANJA MODAL	15.000.000,00	14.950.000,00	(50.000,00)	99,67	
4.01 . 4-01.0-00.0-00.01 . 03 . 2.02 . 01 . 5 . 2 . 2	- Belanja Modal Peralatan dan Mesin	15.000.000,00	14.950.000,00	(50.000,00)	99,67	
4.01 . 4-01.0-00.0-00.01 . 03 . 2.03	Pengelolaan Pengadaan Barang dan Jasa	382.239.750,00	376.973.690,00	(5.266.060,00)	98,62	
4.01 . 4-01.0-00.0-00.01 . 03 . 2.03 . 02	**Pengelolaan Layanan Pengadaan secara Elektronik**	38.588.000,00	38.508.000,00	(80.000,00)	99,79	
4.01 . 4-01.0-00.0-00.01 . 03 . 2.03 . 02 . 5 . 1	BELANJA OPERASI	38.588.000,00	38.508.000,00	(80.000,00)	99,79	
4.01 . 4-01.0-00.0-00.01 . 03 . 2.03 . 02 . 5 . 1 . 1	- Belanja Pegawai	0,00	0,00	0,00	0,00	
4.01 . 4-01.0-00.0-00.01 . 03 . 2.03 . 02 . 5 . 1 . 2	- Belanja Barang dan Jasa	38.588.000,00	38.508.000,00	(80.000,00)	99,79	
4.01 . 4-01.0-00.0-00.01 . 03 . 2.03 . 01	**Pengelolaan Pengadaan Barang dan Jasa**	233.852.250,00	230.734.690,00	(3.117.560,00)	98,67	
4.01 . 4-01.0-00.0-00.01 . 03 . 2.03 . 01 . 5 . 1	BELANJA OPERASI	233.852.250,00	230.734.690,00	(3.117.560,00)	98,67	
4.01 . 4-01.0-00.0-00.01 . 03 . 2.03 . 01 . 5 . 1 . 2	- Belanja Barang dan Jasa	233.852.250,00	230.734.690,00	(3.117.560,00)	98,67	
4.01 . 4-01.0-00.0-00.01 . 03 . 2.03 . 03	**Pembinaan dan Advokasi Pengadaan Barang dan Jasa**	19.592.000,00	19.442.000,00	(150.000,00)	99,23	
4.01 . 4-01.0-00.0-00.01 . 03 . 2.03 . 03 . 5 . 1	BELANJA OPERASI	2.592.000,00	2.592.000,00	0,00	100,00	
4.01 . 4-01.0-00.0-00.01 . 03 . 2.03 . 03 . 5 . 1 . 2	- Belanja Barang dan Jasa	2.592.000,00	2.592.000,00	0,00	100,00	
4.01 . 4-01.0-00.0-00.01 . 03 . 2.03 . 03 . 5 . 2	BELANJA MODAL	17.000.000,00	16.850.000,00	(150.000,00)	99,12	
4.01 . 4-01.0-00.0-00.01 . 03 . 2.03 . 03 . 5 . 2 . 2	- Belanja Modal Peralatan dan Mesin	17.000.000,00	16.850.000,00	(150.000,00)	99,12	
4.01 . 4-01.0-00.0-00.01 . 03 . 2.03 . 01	**Pengelolaan Pengadaan Barang dan Jasa**	73.207.500,00	71.439.000,00	(1.768.500,00)	97,58	
4.01 . 4-01.0-00.0-00.01 . 03 . 2.03 . 01 . 5 . 2	BELANJA MODAL	73.207.500,00	71.439.000,00	(1.768.500,00)	97,58	
4.01 . 4-01.0-00.0-00.01 . 03 . 2.03 . 01 . 5 . 2 . 2	- Belanja Modal Peralatan dan Mesin	73.207.500,00	71.439.000,00	(1.768.500,00)	97,58	
4.01 . 4-01.0-00.0-00.01 . 03 . 2.03 . 02	**Pengelolaan Layanan Pengadaan secara Elektronik**	17.000.000,00	16.850.000,00	(150.000,00)	99,12	

KODE REKENING	URAIAN	JUMLAH (Rp)		BERTAMBAH / (BERKURANG)		DASAR HUKUM
		ANGGARAN SETELAH PERUBAHAN	REALISASI	(Rp)	(%)	
1	2	3	4	5 = 4 - 3	6	7
4.01 . 4-01.0-00.0-00.01 . 03 . 2.03 . 02 . 5 . 2	BELANJA MODAL	17.000.000,00	16.850.000,00	(150.000,00)	99,12	
4.01 . 4-01.0-00.0-00.01 . 03 . 2.03 . 02 . 5 . 2 . 2	- Belanja Modal Peralatan dan Mesin	17.000.000,00	16.850.000,00	(150.000,00)	99,12	
4.01 . 4-01.0-00.0-00.01 . 03 . 2.03 . 02 . 5 . 2 . 5	- Belanja Modal Aset Tetap Lainnya	0,00	0,00	0,00	0,00	
4.01 . 4-01.0-00.0-00.01 . 03 . 2.04	Pemantauan Kebijakan Sumber Daya Alam	9.043.950,00	8.363.000,00	(680.950,00)	92,47	
4.01 . 4-01.0-00.0-00.01 . 03 . 2.04 . 03	**Koordinasi, Sinkronisasi dan Evaluasi Kebijakan Energi dan Air**	9.043.950,00	8.363.000,00	(680.950,00)	92,47	
4.01 . 4-01.0-00.0-00.01 . 03 . 2.04 . 03 . 5 . 1	BELANJA OPERASI	4.043.950,00	4.032.500,00	(11.450,00)	99,72	
4.01 . 4-01.0-00.0-00.01 . 03 . 2.04 . 03 . 5 . 1 . 2	- Belanja Barang dan Jasa	4.043.950,00	4.032.500,00	(11.450,00)	99,72	
4.01 . 4-01.0-00.0-00.01 . 03 . 2.04 . 03 . 5 . 2	BELANJA MODAL	5.000.000,00	4.330.500,00	(669.500,00)	86,61	
4.01 . 4-01.0-00.0-00.01 . 03 . 2.04 . 03 . 5 . 2 . 2	- Belanja Modal Peralatan dan Mesin	5.000.000,00	4.330.500,00	(669.500,00)	86,61	
	SURPLUS / (DEFISIT)	(56.987.691.870,00)	(49.732.118.459,00)	7.255.573.411,00	87,27	
	PEMBIAYAAN NETTO	0,00	0,00	0,00	0,00	
	SISA LEBIH PEMBIAYAAN ANGGARAN (SILPA)	(56.987.691.870,00)	(49.732.118.459,00)	7.255.573.411,00	87,27	

Tanggal 16 Agustus 2022

BUPATI BANGLI

SANG NYOMAN SEDANA ARTA

Printed By SimDa

PEMERINTAH KABUPATEN BANGLI

RINCIAN ANGGARAN PENDAPATAN DAN BELANJA DAERAH MENURUT URUSAN PEMERINTAH DAERAH, ORGANISASI, PROGRAM, KEGIATAN, SUB KEGIATAN, KELOMPOK, DAN JENIS PENDAPATAN, BELANJA DAN PEMBIAYAAN

TAHUN ANGGARAN 2021

Urusan Pemerintahan : 6 UNSUR PENGAWASAN URUSAN PEMERINTAHAN
Bidang Pemerintahan : 6.01 Inspektorat
Unit Organisasi : 6.01 . 6-01.0-00.0-00.01 Inspektorat

KODE REKENING	URAIAN	JUMLAH (Rp)		BERTAMBAH / (BERKURANG)		DASAR HUKUM
		ANGGARAN SETELAH PERUBAHAN	REALISASI	(Rp)	(%)	
1	2	3	4	5 = 4 - 3	6	7
6.01 . 6-01.0-00.0-00.01 . 01 . 2.02 . 01 . 5	**BELANJA DAERAH**	6.842.364.722,00	6.474.616.657,00	(367.748.065,00)	94,63	
6.01 . 6-01.0-00.0-00.01 . 01	**Program Penunjang Urusan Pemerintahan Daerah Kabupaten/Kota**	6.249.539.222,00	5.974.214.557,00	(275.324.665,00)	95,59	
6.01 . 6-01.0-00.0-00.01 . 01 . 2.02	Administrasi Keuangan Perangkat Daerah	5.597.859.160,00	5.493.376.694,00	(104.482.466,00)	98,13	
6.01 . 6-01.0-00.0-00.01 . 01 . 2.02 . 01	**Penyediaan Gaji dan Tunjangan ASN**	5.597.859.160,00	5.493.376.694,00	(104.482.466,00)	98,13	
6.01 . 6-01.0-00.0-00.01 . 01 . 2.02 . 01 . 5 . 1	BELANJA OPERASI	5.597.859.160,00	5.493.376.694,00	(104.482.466,00)	98,13	
6.01 . 6-01.0-00.0-00.01 . 01 . 2.02 . 01 . 5 . 1 . 1	- Belanja Pegawai	5.597.859.160,00	5.493.376.694,00	(104.482.466,00)	98,13	
6.01 . 6-01.0-00.0-00.01 . 01 . 2.05	Administrasi Kepegawaian Perangkat Daerah	198.420.000,00	81.625.000,00	(116.795.000,00)	41,14	
6.01 . 6-01.0-00.0-00.01 . 01 . 2.05 . 09	**Pendidikan dan Pelatihan Pegawai Berdasarkan Tugas dan Fungsi**	198.420.000,00	81.625.000,00	(116.795.000,00)	41,14	
6.01 . 6-01.0-00.0-00.01 . 01 . 2.05 . 09 . 5 . 1	BELANJA OPERASI	198.420.000,00	81.625.000,00	(116.795.000,00)	41,14	
6.01 . 6-01.0-00.0-00.01 . 01 . 2.05 . 09 . 5 . 1 . 2	- Belanja Barang dan Jasa	198.420.000,00	81.625.000,00	(116.795.000,00)	41,14	
6.01 . 6-01.0-00.0-00.01 . 01 . 2.06	Administrasi Umum Perangkat Daerah	164.583.661,00	151.438.200,00	(13.145.461,00)	92,01	
6.01 . 6-01.0-00.0-00.01 . 01 . 2.06 . 01	**Penyediaan Komponen Instalasi Listrik/Penerangan Bangunan Kantor**	2.741.700,00	1.892.000,00	(849.700,00)	69,01	
6.01 . 6-01.0-00.0-00.01 . 01 . 2.06 . 01 . 5 . 1	BELANJA OPERASI	2.741.700,00	1.892.000,00	(849.700,00)	69,01	
6.01 . 6-01.0-00.0-00.01 . 01 . 2.06 . 01 . 5 . 1 . 2	- Belanja Barang dan Jasa	2.741.700,00	1.892.000,00	(849.700,00)	69,01	
6.01 . 6-01.0-00.0-00.01 . 01 . 2.06 . 04	**Penyediaan Bahan Logistik Kantor**	115.521.961,00	104.328.500,00	(11.193.461,00)	90,31	
6.01 . 6-01.0-00.0-00.01 . 01 . 2.06 . 04 . 5 . 1	BELANJA OPERASI	115.521.961,00	104.328.500,00	(11.193.461,00)	90,31	
6.01 . 6-01.0-00.0-00.01 . 01 . 2.06 . 04 . 5 . 1 . 2	- Belanja Barang dan Jasa	115.521.961,00	104.328.500,00	(11.193.461,00)	90,31	
6.01 . 6-01.0-00.0-00.01 . 01 . 2.06 . 05	**Penyediaan Barang Cetakan dan Penggandaan**	15.475.000,00	15.358.700,00	(116.300,00)	99,25	

KODE REKENING	URAIAN	JUMLAH (Rp)		BERTAMBAH / (BERKURANG)		DASAR HUKUM
		ANGGARAN SETELAH PERUBAHAN	REALISASI	(Rp)	(%)	
1	2	3	4	5 = 4 - 3	6	7
6.01 . 6-01.0-00.0-00.01 . 01 . 2.06 . 05 . 5 . 1	BELANJA OPERASI	15.475.000,00	15.358.700,00	(116.300,00)	99,25	
6.01 . 6-01.0-00.0-00.01 . 01 . 2.06 . 05 . 5 . 1 . 2	- Belanja Barang dan Jasa	15.475.000,00	15.358.700,00	(116.300,00)	99,25	
6.01 . 6-01.0-00.0-00.01 . 01 . 2.06 . 06	**Penyediaan Bahan Bacaan dan Peraturan Perundang-undangan**	5.520.000,00	4.620.000,00	(900.000,00)	83,70	
6.01 . 6-01.0-00.0-00.01 . 01 . 2.06 . 06 . 5 . 1	BELANJA OPERASI	5.520.000,00	4.620.000,00	(900.000,00)	83,70	
6.01 . 6-01.0-00.0-00.01 . 01 . 2.06 . 06 . 5 . 1 . 2	- Belanja Barang dan Jasa	5.520.000,00	4.620.000,00	(900.000,00)	83,70	
6.01 . 6-01.0-00.0-00.01 . 01 . 2.06 . 08	**Fasilitasi Kunjungan Tamu**	23.750.000,00	23.664.000,00	(86.000,00)	99,64	
6.01 . 6-01.0-00.0-00.01 . 01 . 2.06 . 08 . 5 . 1	BELANJA OPERASI	23.750.000,00	23.664.000,00	(86.000,00)	99,64	
6.01 . 6-01.0-00.0-00.01 . 01 . 2.06 . 08 . 5 . 1 . 2	- Belanja Barang dan Jasa	23.750.000,00	23.664.000,00	(86.000,00)	99,64	
6.01 . 6-01.0-00.0-00.01 . 01 . 2.06 . 04	**Penyediaan Bahan Logistik Kantor**	1.575.000,00	1.575.000,00	0,00	100,00	
6.01 . 6-01.0-00.0-00.01 . 01 . 2.06 . 04 . 5 . 2	BELANJA MODAL	1.575.000,00	1.575.000,00	0,00	100,00	
6.01 . 6-01.0-00.0-00.01 . 01 . 2.06 . 04 . 5 . 2 . 2	- Belanja Modal Peralatan dan Mesin	1.575.000,00	1.575.000,00	0,00	100,00	
6.01 . 6-01.0-00.0-00.01 . 01 . 2.07	Pengadaan Barang Milik Daerah Penunjang Urusan Pemerintah Daerah	19.700.001,00	19.350.000,00	(350.001,00)	98,22	
6.01 . 6-01.0-00.0-00.01 . 01 . 2.07 . 05	**Pengadaan Mebel**	19.700.001,00	19.350.000,00	(350.001,00)	98,22	
6.01 . 6-01.0-00.0-00.01 . 01 . 2.07 . 05 . 5 . 2	BELANJA MODAL	19.700.001,00	19.350.000,00	(350.001,00)	98,22	
6.01 . 6-01.0-00.0-00.01 . 01 . 2.07 . 05 . 5 . 2 . 2	- Belanja Modal Peralatan dan Mesin	19.700.001,00	19.350.000,00	(350.001,00)	98,22	
6.01 . 6-01.0-00.0-00.01 . 01 . 2.08	Penyediaan Jasa Penunjang Urusan Pemerintahan Daerah	77.064.600,00	68.537.591,00	(8.527.009,00)	88,94	
6.01 . 6-01.0-00.0-00.01 . 01 . 2.08 . 01	**Penyediaan Jasa Surat Menyurat**	1.950.000,00	1.588.000,00	(362.000,00)	81,44	
6.01 . 6-01.0-00.0-00.01 . 01 . 2.08 . 01 . 5 . 1	BELANJA OPERASI	1.950.000,00	1.588.000,00	(362.000,00)	81,44	
6.01 . 6-01.0-00.0-00.01 . 01 . 2.08 . 01 . 5 . 1 . 2	- Belanja Barang dan Jasa	1.950.000,00	1.588.000,00	(362.000,00)	81,44	
6.01 . 6-01.0-00.0-00.01 . 01 . 2.08 . 02	**Penyediaan Jasa Komunikasi, Sumber Daya Air dan Listrik**	22.200.000,00	14.993.091,00	(7.206.909,00)	67,54	
6.01 . 6-01.0-00.0-00.01 . 01 . 2.08 . 02 . 5 . 1	BELANJA OPERASI	22.200.000,00	14.993.091,00	(7.206.909,00)	67,54	
6.01 . 6-01.0-00.0-00.01 . 01 . 2.08 . 02 . 5 . 1 . 2	- Belanja Barang dan Jasa	22.200.000,00	14.993.091,00	(7.206.909,00)	67,54	
6.01 . 6-01.0-00.0-00.01 . 01 . 2.08 . 04	**Penyediaan Jasa Pelayanan Umum Kantor**	52.914.600,00	51.956.500,00	(958.100,00)	98,19	
6.01 . 6-01.0-00.0-00.01 . 01 . 2.08 . 04 . 5 . 1	BELANJA OPERASI	52.914.600,00	51.956.500,00	(958.100,00)	98,19	
6.01 . 6-01.0-00.0-00.01 . 01 . 2.08 . 04 . 5 . 1 . 2	- Belanja Barang dan Jasa	52.914.600,00	51.956.500,00	(958.100,00)	98,19	
6.01 . 6-01.0-00.0-00.01 . 01 . 2.09	Pemeliharaan Barang Milik Daerah Penunjang Urusan Pemerintahan Daerah	191.911.800,00	159.887.072,00	(32.024.728,00)	83,31	

KODE REKENING	URAIAN	JUMLAH (Rp)		BERTAMBAH / (BERKURANG)		DASAR HUKUM
		ANGGARAN SETELAH PERUBAHAN	REALISASI	(Rp)	(%)	
1	2	3	4	5 = 4 - 3	6	7
6.01 . 6-01.0-00.0-00.01 . 01 . 2.09 . 02	**Penyediaan Jasa Pemeliharaan, Biaya Pemeliharaan, Pajak dan Perizinan Kendaraan Dinas Operasional atau Lapangan**	163.911.800,00	131.987.072,00	(31.924.728,00)	80,52	
6.01 . 6-01.0-00.0-00.01 . 01 . 2.09 . 02 . 5 . 1	BELANJA OPERASI	163.911.800,00	131.987.072,00	(31.924.728,00)	80,52	
6.01 . 6-01.0-00.0-00.01 . 01 . 2.09 . 02 . 5 . 1 . 2	- Belanja Barang dan Jasa	163.911.800,00	131.987.072,00	(31.924.728,00)	80,52	
6.01 . 6-01.0-00.0-00.01 . 01 . 2.09 . 06	**Pemeliharaan Peralatan dan Mesin Lainnya**	28.000.000,00	27.900.000,00	(100.000,00)	99,64	
6.01 . 6-01.0-00.0-00.01 . 01 . 2.09 . 06 . 5 . 1	BELANJA OPERASI	23.000.000,00	23.000.000,00	0,00	100,00	
6.01 . 6-01.0-00.0-00.01 . 01 . 2.09 . 06 . 5 . 1 . 2	- Belanja Barang dan Jasa	23.000.000,00	23.000.000,00	0,00	100,00	
6.01 . 6-01.0-00.0-00.01 . 01 . 2.09 . 06 . 5 . 2	BELANJA MODAL	5.000.000,00	4.900.000,00	(100.000,00)	98,00	
6.01 . 6-01.0-00.0-00.01 . 01 . 2.09 . 06 . 5 . 2 . 2	- Belanja Modal Peralatan dan Mesin	5.000.000,00	4.900.000,00	(100.000,00)	98,00	
6.01 . 6-01.0-00.0-00.01 . 02	**Program Penyelenggaraan Pengawasan**	210.830.500,00	198.157.100,00	(12.673.400,00)	93,99	
6.01 . 6-01.0-00.0-00.01 . 02 . 2.01	Penyelenggaraan Pengawasan Internal	210.830.500,00	198.157.100,00	(12.673.400,00)	93,99	
6.01 . 6-01.0-00.0-00.01 . 02 . 2.01 . 01	**Pengawasan Kinerja Pemerintah Daerah**	133.645.000,00	131.640.000,00	(2.005.000,00)	98,50	
6.01 . 6-01.0-00.0-00.01 . 02 . 2.01 . 01 . 5 . 1	BELANJA OPERASI	133.645.000,00	131.640.000,00	(2.005.000,00)	98,50	
6.01 . 6-01.0-00.0-00.01 . 02 . 2.01 . 01 . 5 . 1 . 2	- Belanja Barang dan Jasa	133.645.000,00	131.640.000,00	(2.005.000,00)	98,50	
6.01 . 6-01.0-00.0-00.01 . 02 . 2.01 . 04	**Reviu Laporan Keuangan**	1.026.000,00	195.000,00	(831.000,00)	19,01	
6.01 . 6-01.0-00.0-00.01 . 02 . 2.01 . 04 . 5 . 1	BELANJA OPERASI	1.026.000,00	195.000,00	(831.000,00)	19,01	
6.01 . 6-01.0-00.0-00.01 . 02 . 2.01 . 04 . 5 . 1 . 2	- Belanja Barang dan Jasa	1.026.000,00	195.000,00	(831.000,00)	19,01	
6.01 . 6-01.0-00.0-00.01 . 02 . 2.01 . 07	**Monitoring dan Evaluasi Tindak Lanjut Hasil Pemeriksaan BPK RI dan Tindak Lanjut Hasil Pemeriksaan APIP**	33.507.500,00	29.072.100,00	(4.435.400,00)	86,76	
6.01 . 6-01.0-00.0-00.01 . 02 . 2.01 . 07 . 5 . 1	BELANJA OPERASI	33.507.500,00	29.072.100,00	(4.435.400,00)	86,76	
6.01 . 6-01.0-00.0-00.01 . 02 . 2.01 . 07 . 5 . 1 . 2	- Belanja Barang dan Jasa	33.507.500,00	29.072.100,00	(4.435.400,00)	86,76	
6.01 . 6-01.0-00.0-00.01 . 02 . 2.01 . 01	**Pengawasan Kinerja Pemerintah Daerah**	42.652.000,00	37.250.000,00	(5.402.000,00)	87,33	
6.01 . 6-01.0-00.0-00.01 . 02 . 2.01 . 01 . 5 . 2	BELANJA MODAL	42.652.000,00	37.250.000,00	(5.402.000,00)	87,33	
6.01 . 6-01.0-00.0-00.01 . 02 . 2.01 . 01 . 5 . 2 . 2	- Belanja Modal Peralatan dan Mesin	42.652.000,00	37.250.000,00	(5.402.000,00)	87,33	
6.01 . 6-01.0-00.0-00.01 . 03	**Program Perumusan Kebijakan, Pendampingan Dan Asistensi**	381.995.000,00	302.245.000,00	(79.750.000,00)	79,12	
6.01 . 6-01.0-00.0-00.01 . 03 . 2.02	Pendampingan dan Asistensi	381.995.000,00	302.245.000,00	(79.750.000,00)	79,12	

Printed By SimDa

KODE REKENING	URAIAN	JUMLAH (Rp)		BERTAMBAH / (BERKURANG)		DASAR HUKUM
		ANGGARAN SETELAH PERUBAHAN	REALISASI	(Rp)	(%)	
1	2	3	4	5 = 4 - 3	6	7
6.01 . 6-01.0-00.0-00.01 . 03 . 2.02 . 03	**Koordinasi, Monitoring dan Evaluasi serta Verifikasi Pencegahan dan Pemberantasan Korupsi**	309.259.000,00	284.095.000,00	(25.164.000,00)	91,86	
6.01 . 6-01.0-00.0-00.01 . 03 . 2.02 . 03 . 5 . 1	BELANJA OPERASI	309.259.000,00	284.095.000,00	(25.164.000,00)	91,86	
6.01 . 6-01.0-00.0-00.01 . 03 . 2.02 . 03 . 5 . 1 . 2	- Belanja Barang dan Jasa	309.259.000,00	284.095.000,00	(25.164.000,00)	91,86	
6.01 . 6-01.0-00.0-00.01 . 03 . 2.02 . 04	**Pendampingan, Asistensi dan Verifikasi Penegakan Integritas**	72.736.000,00	18.150.000,00	(54.586.000,00)	24,95	
6.01 . 6-01.0-00.0-00.01 . 03 . 2.02 . 04 . 5 . 1	BELANJA OPERASI	72.736.000,00	18.150.000,00	(54.586.000,00)	24,95	
6.01 . 6-01.0-00.0-00.01 . 03 . 2.02 . 04 . 5 . 1 . 2	- Belanja Barang dan Jasa	72.736.000,00	18.150.000,00	(54.586.000,00)	24,95	
	SURPLUS / (DEFISIT)	(6.842.364.722,00)	(6.474.616.657,00)	367.748.065,00	94,63	
	PEMBIAYAAN NETTO	0,00	0,00	0,00	0,00	
	SISA LEBIH PEMBIAYAAN ANGGARAN (SILPA)	(6.842.364.722,00)	(6.474.616.657,00)	367.748.065,00	94,63	

Bangli, 16 Agustus 2022

BUPATI BANGLI

SANG NYOMAN SEDANA ARTA

printed By SimDa

PEMERINTAH KABUPATEN BANGLI

RINCIAN ANGGARAN PENDAPATAN DAN BELANJA DAERAH MENURUT URUSAN PEMERINTAH DAERAH, ORGANISASI, PROGRAM, KEGIATAN, SUB KEGIATAN, KELOMPOK, DAN JENIS PENDAPATAN, BELANJA DAN PEMBIAYAAN

TAHUN ANGGARAN 2021

Urusan Pemerintahan : 5 UNSUR PENUNJANG URUSAN PEMERINTAHAN
Bidang Pemerintahan : 5.01 Perencanaan
Unit Organisasi : 5.01 . 5-01.5-05.0-00.02 Badan Perencanaan Pembangunan Daerah, Penelitian dan Pengembangan

KODE REKENING	URAIAN	JUMLAH (Rp)		BERTAMBAH / (BERKURANG)		DASAR HUKUM
		ANGGARAN SETELAH PERUBAHAN	REALISASI	(Rp)	(%)	
1	2	3	4	5 = 4 - 3	6	7
5.01 . 5-01.5-05.0-00.02 . 02 . 2.01 . 01 . 5	**BELANJA DAERAH**	6.579.937.981,00	6.298.552.653,00	(281.385.328,00)	95,72	
5.01 . 5-01.5-05.0-00.02 . 02	**Program Perencanaan, Pengendalian Dan Evaluasi Pembangunan Daerah**	677.876.450,00	618.295.500,00	(59.580.950,00)	91,21	
5.01 . 5-01.5-05.0-00.02 . 02 . 2.01	Penyusunan Perencanaan dan Pendanaan	508.471.450,00	502.982.100,00	(5.489.350,00)	98,92	
5.01 . 5-01.5-05.0-00.02 . 02 . 2.01 . 01	**Analisis Kondisi Daerah, Permasalahan, dan Isu Strategis Pembangunan Daerah**	275.000.000,00	272.421.000,00	(2.579.000,00)	99,06	
5.01 . 5-01.5-05.0-00.02 . 02 . 2.01 . 01 . 5 . 1	BELANJA OPERASI	275.000.000,00	272.421.000,00	(2.579.000,00)	99,06	
5.01 . 5-01.5-05.0-00.02 . 02 . 2.01 . 01 . 5 . 1 . 2	- Belanja Barang dan Jasa	275.000.000,00	272.421.000,00	(2.579.000,00)	99,06	
5.01 . 5-01.5-05.0-00.02 . 02 . 2.01 . 05	**Pelaksanaan Musrenbang Kabupaten/Kota**	17.328.950,00	16.138.100,00	(1.190.850,00)	93,13	
5.01 . 5-01.5-05.0-00.02 . 02 . 2.01 . 05 . 5 . 1	BELANJA OPERASI	17.328.950,00	16.138.100,00	(1.190.850,00)	93,13	
5.01 . 5-01.5-05.0-00.02 . 02 . 2.01 . 05 . 5 . 1 . 2	- Belanja Barang dan Jasa	17.328.950,00	16.138.100,00	(1.190.850,00)	93,13	
5.01 . 5-01.5-05.0-00.02 . 02 . 2.01 . 07	**Koordinasi Penyusunan dan Penetapan Dokumen Perencanaan Pembangunan Daerah Kabupaten/Kota**	216.142.500,00	214.423.000,00	(1.719.500,00)	99,20	
5.01 . 5-01.5-05.0-00.02 . 02 . 2.01 . 07 . 5 . 1	BELANJA OPERASI	216.142.500,00	214.423.000,00	(1.719.500,00)	99,20	
5.01 . 5-01.5-05.0-00.02 . 02 . 2.01 . 07 . 5 . 1 . 2	- Belanja Barang dan Jasa	216.142.500,00	214.423.000,00	(1.719.500,00)	99,20	
5.01 . 5-01.5-05.0-00.02 . 02 . 2.02	Analisis Data dan Informasi Pemerintahan Daerah Bidang Perencanaan Pembangunan Daerah	101.280.350,00	52.723.600,00	(48.556.750,00)	52,06	
5.01 . 5-01.5-05.0-00.02 . 02 . 2.02 . 01	**Analisis Data dan Informasi Perencanaan Pembangunan Daerah**	50.780.800,00	49.613.400,00	(1.167.400,00)	97,70	
5.01 . 5-01.5-05.0-00.02 . 02 . 2.02 . 01 . 5 . 1	BELANJA OPERASI	50.780.800,00	49.613.400,00	(1.167.400,00)	97,70	
5.01 . 5-01.5-05.0-00.02 . 02 . 2.02 . 01 . 5 . 1 . 2	- Belanja Barang dan Jasa	50.780.800,00	49.613.400,00	(1.167.400,00)	97,70	
5.01 . 5-01.5-05.0-00.02 . 02 . 2.02 . 02	**Pembinaan dan Pemanfaatan Data dan Informasi Perencanaan Pembangunan SKPD**	50.499.550,00	3.110.200,00	(47.389.350,00)	6,16	

KODE REKENING	URAIAN	JUMLAH (Rp)		BERTAMBAH / (BERKURANG)		DASAR HUKUM
		ANGGARAN SETELAH PERUBAHAN	REALISASI	(Rp)	(%)	
1	2	3	4	5 = 4 - 3	6	7
5.01 . 5-01.5-05.0-00.02 . 02 . 2.02 . 02 . 5 . 1	BELANJA OPERASI	50.499.550,00	3.110.200,00	(47.389.350,00)	6,16	
5.01 . 5-01.5-05.0-00.02 . 02 . 2.02 . 02 . 5 . 1 . 2	- Belanja Barang dan Jasa	50.499.550,00	3.110.200,00	(47.389.350,00)	6,16	
5.01 . 5-01.5-05.0-00.02 . 02 . 2.03	Pengendalian, Evaluasi dan Pelaporan Bidang Perencanaan Pembangunan Daerah	68.124.650,00	62.589.800,00	(5.534.850,00)	91,88	
5.01 . 5-01.5-05.0-00.02 . 02 . 2.03 . 01	**Koordinasi Pengendalian Perencanaan dan Pelaksanaan Pembangunan Daerah di Kabupaten/Kota**	49.624.850,00	49.491.400,00	(133.450,00)	99,73	
5.01 . 5-01.5-05.0-00.02 . 02 . 2.03 . 01 . 5 . 1	BELANJA OPERASI	49.624.850,00	49.491.400,00	(133.450,00)	99,73	
5.01 . 5-01.5-05.0-00.02 . 02 . 2.03 . 01 . 5 . 1 . 2	- Belanja Barang dan Jasa	49.624.850,00	49.491.400,00	(133.450,00)	99,73	
5.01 . 5-01.5-05.0-00.02 . 02 . 2.03 . 03	**Monitoring, Evaluasi dan Penyusunan Laporan Berkala Pelaksanaan Pembangunan Daerah**	18.499.800,00	13.098.400,00	(5.401.400,00)	70,80	
5.01 . 5-01.5-05.0-00.02 . 02 . 2.03 . 03 . 5 . 1	BELANJA OPERASI	18.499.800,00	13.098.400,00	(5.401.400,00)	70,80	
5.01 . 5-01.5-05.0-00.02 . 02 . 2.03 . 03 . 5 . 1 . 2	- Belanja Barang dan Jasa	18.499.800,00	13.098.400,00	(5.401.400,00)	70,80	
5.01 . 5-01.5-05.0-00.02 . 03	**Program Koordinasi Dan Sinkronisasi Perencanaan Pembangunan Daerah**	67.939.450,00	15.444.400,00	(52.495.050,00)	22,73	
5.01 . 5-01.5-05.0-00.02 . 03 . 2.01	Koordinasi Perencanaan Bidang Pemerintahan dan Pembangunan Manusia	5.200.000,00	3.888.000,00	(1.312.000,00)	74,77	
5.01 . 5-01.5-05.0-00.02 . 03 . 2.01 . 05	**Koordinasi Penyusunan Dokumen Perencanaan Pembangunan Daerah Bidang Pembangunan Manusia (RPJPD, RPJMD dan RKPD)**	5.200.000,00	3.888.000,00	(1.312.000,00)	74,77	
5.01 . 5-01.5-05.0-00.02 . 03 . 2.01 . 05 . 5 . 1	BELANJA OPERASI	5.200.000,00	3.888.000,00	(1.312.000,00)	74,77	
5.01 . 5-01.5-05.0-00.02 . 03 . 2.01 . 05 . 5 . 1 . 2	- Belanja Barang dan Jasa	5.200.000,00	3.888.000,00	(1.312.000,00)	74,77	
5.01 . 5-01.5-05.0-00.02 . 03 . 2.02	Koordinasi Perencanaan Bidang Perekonomian dan SDA (Sumber Daya Alam)	55.304.500,00	4.189.800,00	(51.114.700,00)	7,58	
5.01 . 5-01.5-05.0-00.02 . 03 . 2.02 . 01	**Koordinasi Penyusunan Dokumen Perencanaan Pembangunan Daerah Bidang Perekonomian (RPJPD, RPJMD dan RKPD)**	2.014.500,00	1.825.000,00	(189.500,00)	90,59	
5.01 . 5-01.5-05.0-00.02 . 03 . 2.02 . 01 . 5 . 1	BELANJA OPERASI	2.014.500,00	1.825.000,00	(189.500,00)	90,59	
5.01 . 5-01.5-05.0-00.02 . 03 . 2.02 . 01 . 5 . 1 . 2	- Belanja Barang dan Jasa	2.014.500,00	1.825.000,00	(189.500,00)	90,59	
5.01 . 5-01.5-05.0-00.02 . 03 . 2.02 . 05	**Koordinasi Penyusunan Dokumen Perencanaan Pembangunan Daerah Bidang SDA (RPJPD, RPJMD dan RKPD)**	53.290.000,00	2.364.800,00	(50.925.200,00)	4,44	
5.01 . 5-01.5-05.0-00.02 . 03 . 2.02 . 05 . 5 . 1	BELANJA OPERASI	53.290.000,00	2.364.800,00	(50.925.200,00)	4,44	
5.01 . 5-01.5-05.0-00.02 . 03 . 2.02 . 05 . 5 . 1 . 2	- Belanja Barang dan Jasa	53.290.000,00	2.364.800,00	(50.925.200,00)	4,44	
5.01 . 5-01.5-05.0-00.02 . 03 . 2.03	Koordinasi Perencanaan Bidang Infrastruktur dan Kewilayahan	7.434.950,00	7.366.600,00	(68.350,00)	99,08	

KODE REKENING	URAIAN	JUMLAH (Rp)		BERTAMBAH / (BERKURANG)		DASAR HUKUM
		ANGGARAN SETELAH PERUBAHAN	REALISASI	(Rp)	(%)	
1	2	3	4	5 = 4 - 3	6	7
5.01 . 5-01.5-05.0-00.02 . 03 . 2.03 . 01	**Koordinasi Penyusunan Dokumen Perencanaan Pembangunan Daerah Bidang Infrastruktur (RPJPD, RPJMD dan RKPD)**	2.495.000,00	2.469.800,00	(25.200,00)	98,99	
5.01 . 5-01.5-05.0-00.02 . 03 . 2.03 . 01 . 5 . 1	BELANJA OPERASI	2.495.000,00	2.469.800,00	(25.200,00)	98,99	
5.01 . 5-01.5-05.0-00.02 . 03 . 2.03 . 01 . 5 . 1 . 2	- Belanja Barang dan Jasa	2.495.000,00	2.469.800,00	(25.200,00)	98,99	
5.01 . 5-01.5-05.0-00.02 . 03 . 2.03 . 06	**Asistensi Penyusunan Dokumen Perencanaan Pembangunan Perangkat Daerah Bidang Kewilayahan**	4.939.950,00	4.896.800,00	(43.150,00)	99,13	
5.01 . 5-01.5-05.0-00.02 . 03 . 2.03 . 06 . 5 . 1	BELANJA OPERASI	4.939.950,00	4.896.800,00	(43.150,00)	99,13	
5.01 . 5-01.5-05.0-00.02 . 03 . 2.03 . 06 . 5 . 1 . 2	- Belanja Barang dan Jasa	4.939.950,00	4.896.800,00	(43.150,00)	99,13	
5.05 . 5-01.5-05.0-00.02 . 01	**Program Penunjang Urusan Pemerintahan Daerah Kabupaten/Kota**	4.689.328.331,00	4.523.747.653,00	(165.580.678,00)	96,47	
5.05 . 5-01.5-05.0-00.02 . 01 . 2.02	Administrasi Keuangan Perangkat Daerah	4.299.507.981,00	4.200.159.081,00	(99.348.900,00)	97,69	
5.05 . 5-01.5-05.0-00.02 . 01 . 2.02 . 01	**Penyediaan Gaji dan Tunjangan ASN**	4.298.492.981,00	4.199.959.081,00	(98.533.900,00)	97,71	
5.05 . 5-01.5-05.0-00.02 . 01 . 2.02 . 01 . 5 . 1	BELANJA OPERASI	4.298.492.981,00	4.199.959.081,00	(98.533.900,00)	97,71	
5.05 . 5-01.5-05.0-00.02 . 01 . 2.02 . 01 . 5 . 1 . 1	- Belanja Pegawai	4.298.492.981,00	4.199.959.081,00	(98.533.900,00)	97,71	
5.05 . 5-01.5-05.0-00.02 . 01 . 2.02 . 07	**Koordinasi dan Penyusunan Laporan Keuangan Bulanan/Triwulanan/Semesteran SKPD**	1.015.000,00	200.000,00	(815.000,00)	19,70	
5.05 . 5-01.5-05.0-00.02 . 01 . 2.02 . 07 . 5 . 1	BELANJA OPERASI	1.015.000,00	200.000,00	(815.000,00)	19,70	
5.05 . 5-01.5-05.0-00.02 . 01 . 2.02 . 07 . 5 . 1 . 2	- Belanja Barang dan Jasa	1.015.000,00	200.000,00	(815.000,00)	19,70	
5.05 . 5-01.5-05.0-00.02 . 01 . 2.06	Administrasi Umum Perangkat Daerah	87.473.850,00	72.302.950,00	(15.170.900,00)	82,66	
5.05 . 5-01.5-05.0-00.02 . 01 . 2.06 . 01	**Penyediaan Komponen Instalasi Listrik/Penerangan Bangunan Kantor**	1.379.700,00	1.326.250,00	(53.450,00)	96,13	
5.05 . 5-01.5-05.0-00.02 . 01 . 2.06 . 01 . 5 . 1	BELANJA OPERASI	1.379.700,00	1.326.250,00	(53.450,00)	96,13	
5.05 . 5-01.5-05.0-00.02 . 01 . 2.06 . 01 . 5 . 1 . 2	- Belanja Barang dan Jasa	1.379.700,00	1.326.250,00	(53.450,00)	96,13	
5.05 . 5-01.5-05.0-00.02 . 01 . 2.06 . 02	**Penyediaan Peralatan dan Perlengkapan Kantor**	1.337.200,00	1.272.000,00	(65.200,00)	95,12	
5.05 . 5-01.5-05.0-00.02 . 01 . 2.06 . 02 . 5 . 1	BELANJA OPERASI	1.337.200,00	1.272.000,00	(65.200,00)	95,12	
5.05 . 5-01.5-05.0-00.02 . 01 . 2.06 . 02 . 5 . 1 . 2	- Belanja Barang dan Jasa	1.337.200,00	1.272.000,00	(65.200,00)	95,12	
5.05 . 5-01.5-05.0-00.02 . 01 . 2.06 . 04	**Penyediaan Bahan Logistik Kantor**	64.621.950,00	51.699.700,00	(12.922.250,00)	80,00	
5.05 . 5-01.5-05.0-00.02 . 01 . 2.06 . 04 . 5 . 1	BELANJA OPERASI	64.621.950,00	51.699.700,00	(12.922.250,00)	80,00	
5.05 . 5-01.5-05.0-00.02 . 01 . 2.06 . 04 . 5 . 1 . 2	- Belanja Barang dan Jasa	64.621.950,00	51.699.700,00	(12.922.250,00)	80,00	
5.05 . 5-01.5-05.0-00.02 . 01 . 2.06 . 05	**Penyediaan Barang Cetakan dan Penggandaan**	18.035.000,00	15.905.000,00	(2.130.000,00)	88,19	

KODE REKENING	URAIAN	JUMLAH (Rp)		BERTAMBAH / (BERKURANG)		DASAR HUKUM
		ANGGARAN SETELAH PERUBAHAN	REALISASI	(Rp)	(%)	
1	2	3	4	5 = 4 - 3	6	7
5.05 . 5-01.5-05.0-00.02 . 01 . 2.06 . 05 . 5 . 1	BELANJA OPERASI	18.035.000,00	15.905.000,00	(2.130.000,00)	88,19	
5.05 . 5-01.5-05.0-00.02 . 01 . 2.06 . 05 . 5 . 1 . 2	- Belanja Barang dan Jasa	18.035.000,00	15.905.000,00	(2.130.000,00)	88,19	
5.05 . 5-01.5-05.0-00.02 . 01 . 2.06 . 06	**Penyediaan Bahan Bacaan dan Peraturan Perundang-undangan**	2.100.000,00	2.100.000,00	0,00	100,00	
5.05 . 5-01.5-05.0-00.02 . 01 . 2.06 . 06 . 5 . 1	BELANJA OPERASI	2.100.000,00	2.100.000,00	0,00	100,00	
5.05 . 5-01.5-05.0-00.02 . 01 . 2.06 . 06 . 5 . 1 . 2	- Belanja Barang dan Jasa	2.100.000,00	2.100.000,00	0,00	100,00	
5.05 . 5-01.5-05.0-00.02 . 01 . 2.07	Pengadaan Barang Milik Daerah Penunjang Urusan Pemerintah Daerah	136.638.500,00	101.290.300,00	(35.348.200,00)	74,13	
5.05 . 5-01.5-05.0-00.02 . 01 . 2.07 . 06	**Pengadaan Peralatan dan Mesin Lainnya**	119.638.500,00	97.290.300,00	(22.348.200,00)	81,32	
5.05 . 5-01.5-05.0-00.02 . 01 . 2.07 . 06 . 5 . 2	BELANJA MODAL	119.638.500,00	97.290.300,00	(22.348.200,00)	81,32	
5.05 . 5-01.5-05.0-00.02 . 01 . 2.07 . 06 . 5 . 2 . 2	- Belanja Modal Peralatan dan Mesin	119.638.500,00	97.290.300,00	(22.348.200,00)	81,32	
5.05 . 5-01.5-05.0-00.02 . 01 . 2.07 . 10	**Pengadaan Sarana dan Prasarana Gedung Kantor atau Bangunan Lainnya**	4.000.000,00	4.000.000,00	0,00	100,00	
5.05 . 5-01.5-05.0-00.02 . 01 . 2.07 . 10 . 5 . 2	BELANJA MODAL	4.000.000,00	4.000.000,00	0,00	100,00	
5.05 . 5-01.5-05.0-00.02 . 01 . 2.07 . 10 . 5 . 2 . 2	- Belanja Modal Peralatan dan Mesin	4.000.000,00	4.000.000,00	0,00	100,00	
5.05 . 5-01.5-05.0-00.02 . 01 . 2.07 . 06	**Pengadaan Peralatan dan Mesin Lainnya**	13.000.000,00	0,00	(13.000.000,00)	0,00	
5.05 . 5-01.5-05.0-00.02 . 01 . 2.07 . 06 . 5 . 2	BELANJA MODAL	13.000.000,00	0,00	(13.000.000,00)	0,00	
5.05 . 5-01.5-05.0-00.02 . 01 . 2.07 . 06 . 5 . 2 . 5	- Belanja Modal Aset Tetap Lainnya	13.000.000,00	0,00	(13.000.000,00)	0,00	
5.05 . 5-01.5-05.0-00.02 . 01 . 2.08	Penyediaan Jasa Penunjang Urusan Pemerintahan Daerah	82.845.000,00	71.309.056,00	(11.535.944,00)	86,08	
5.05 . 5-01.5-05.0-00.02 . 01 . 2.08 . 01	**Penyediaan Jasa Surat Menyurat**	2.760.000,00	2.760.000,00	0,00	100,00	
5.05 . 5-01.5-05.0-00.02 . 01 . 2.08 . 01 . 5 . 1	BELANJA OPERASI	2.760.000,00	2.760.000,00	0,00	100,00	
5.05 . 5-01.5-05.0-00.02 . 01 . 2.08 . 01 . 5 . 1 . 2	- Belanja Barang dan Jasa	2.760.000,00	2.760.000,00	0,00	100,00	
5.05 . 5-01.5-05.0-00.02 . 01 . 2.08 . 02	**Penyediaan Jasa Komunikasi, Sumber Daya Air dan Listrik**	27.035.000,00	15.499.056,00	(11.535.944,00)	57,33	
5.05 . 5-01.5-05.0-00.02 . 01 . 2.08 . 02 . 5 . 1	BELANJA OPERASI	27.035.000,00	15.499.056,00	(11.535.944,00)	57,33	
5.05 . 5-01.5-05.0-00.02 . 01 . 2.08 . 02 . 5 . 1 . 2	- Belanja Barang dan Jasa	27.035.000,00	15.499.056,00	(11.535.944,00)	57,33	
5.05 . 5-01.5-05.0-00.02 . 01 . 2.08 . 04	**Penyediaan Jasa Pelayanan Umum Kantor**	53.050.000,00	53.050.000,00	0,00	100,00	
5.05 . 5-01.5-05.0-00.02 . 01 . 2.08 . 04 . 5 . 1	BELANJA OPERASI	53.050.000,00	53.050.000,00	0,00	100,00	
5.05 . 5-01.5-05.0-00.02 . 01 . 2.08 . 04 . 5 . 1 . 2	- Belanja Barang dan Jasa	53.050.000,00	53.050.000,00	0,00	100,00	
5.05 . 5-01.5-05.0-00.02 . 01 . 2.09	Pemeliharaan Barang Milik Daerah Penunjang Urusan Pemerintahan Daerah	82.863.000,00	78.686.266,00	(4.176.734,00)	94,96	

KODE REKENING	URAIAN	JUMLAH (Rp)		BERTAMBAH / (BERKURANG)		DASAR HUKUM
		ANGGARAN SETELAH PERUBAHAN	REALISASI	(Rp)	(%)	
1	2	3	4	5 = 4 - 3	6	7
5.05 . 5-01.5-05.0-00.02 . 01 . 2.09 . 02	**Penyediaan Jasa Pemeliharaan, Biaya Pemeliharaan, Pajak dan Perizinan Kendaraan Dinas Operasional atau Lapangan**	74.863.000,00	71.661.266,00	(3.201.734,00)	95,72	
5.05 . 5-01.5-05.0-00.02 . 01 . 2.09 . 02 . 5 . 1	BELANJA OPERASI	74.863.000,00	71.661.266,00	(3.201.734,00)	95,72	
5.05 . 5-01.5-05.0-00.02 . 01 . 2.09 . 02 . 5 . 1 . 2	- Belanja Barang dan Jasa	74.863.000,00	71.661.266,00	(3.201.734,00)	95,72	
5.05 . 5-01.5-05.0-00.02 . 01 . 2.09 . 10	**Pemeliharaan/Rehabilitasi Sarana dan Prasarana Gedung Kantor atau Bangunan Lainnya**	8.000.000,00	7.025.000,00	(975.000,00)	87,81	
5.05 . 5-01.5-05.0-00.02 . 01 . 2.09 . 10 . 5 . 1	BELANJA OPERASI	3.000.000,00	2.050.000,00	(950.000,00)	68,33	
5.05 . 5-01.5-05.0-00.02 . 01 . 2.09 . 10 . 5 . 1 . 2	- Belanja Barang dan Jasa	3.000.000,00	2.050.000,00	(950.000,00)	68,33	
5.05 . 5-01.5-05.0-00.02 . 01 . 2.09 . 10 . 5 . 2	BELANJA MODAL	5.000.000,00	4.975.000,00	(25.000,00)	99,50	
5.05 . 5-01.5-05.0-00.02 . 01 . 2.09 . 10 . 5 . 2 . 2	- Belanja Modal Peralatan dan Mesin	5.000.000,00	4.975.000,00	(25.000,00)	99,50	
5.05 . 5-01.5-05.0-00.02 . 02	**Program Penelitian Dan Pengembangan Daerah**	1.144.793.750,00	1.141.065.100,00	(3.728.650,00)	99,67	
5.05 . 5-01.5-05.0-00.02 . 02 . 2.01	Penelitian dan Pengembangan Bidang Penyelenggaraan Pemerintahan dan Pengkajian Peraturan	906.044.000,00	902.882.000,00	(3.162.000,00)	99,65	
5.05 . 5-01.5-05.0-00.02 . 02 . 2.01 . 13	**Perumusan Rekomendasi Atas Rencana Penetapan Peraturan Baru dan/atau Evaluasi terhadap Pelaksanaan Peraturan**	906.044.000,00	902.882.000,00	(3.162.000,00)	99,65	
5.05 . 5-01.5-05.0-00.02 . 02 . 2.01 . 13 . 5 . 1	BELANJA OPERASI	906.044.000,00	902.882.000,00	(3.162.000,00)	99,65	
5.05 . 5-01.5-05.0-00.02 . 02 . 2.01 . 13 . 5 . 1 . 2	- Belanja Barang dan Jasa	906.044.000,00	902.882.000,00	(3.162.000,00)	99,65	
5.05 . 5-01.5-05.0-00.02 . 02 . 2.03	Penelitian dan Pengembangan Bidang Ekonomi dan Pembangunan	135.000.000,00	134.750.000,00	(250.000,00)	99,81	
5.05 . 5-01.5-05.0-00.02 . 02 . 2.03 . 03	**Penelitian dan Pengembangan Badan Usaha Milik Daerah**	50.000.000,00	50.000.000,00	0,00	100,00	
5.05 . 5-01.5-05.0-00.02 . 02 . 2.03 . 03 . 5 . 1	BELANJA OPERASI	50.000.000,00	50.000.000,00	0,00	100,00	
5.05 . 5-01.5-05.0-00.02 . 02 . 2.03 . 03 . 5 . 1 . 2	- Belanja Barang dan Jasa	50.000.000,00	50.000.000,00	0,00	100,00	
5.05 . 5-01.5-05.0-00.02 . 02 . 2.03 . 12	**Penelitian dan Pengembangan Penataan Ruang dan Pertanahan**	85.000.000,00	84.750.000,00	(250.000,00)	99,71	
5.05 . 5-01.5-05.0-00.02 . 02 . 2.03 . 12 . 5 . 1	BELANJA OPERASI	85.000.000,00	84.750.000,00	(250.000,00)	99,71	
5.05 . 5-01.5-05.0-00.02 . 02 . 2.03 . 12 . 5 . 1 . 2	- Belanja Barang dan Jasa	85.000.000,00	84.750.000,00	(250.000,00)	99,71	
5.05 . 5-01.5-05.0-00.02 . 02 . 2.04	Pengembangan Inovasi dan Teknologi	103.749.750,00	103.433.100,00	(316.650,00)	99,69	
5.05 . 5-01.5-05.0-00.02 . 02 . 2.04 . 01	**Penelitian, Pengembangan, dan Perekayasaan di Bidang Teknologi dan Inovasi**	103.749.750,00	103.433.100,00	(316.650,00)	99,69	
5.05 . 5-01.5-05.0-00.02 . 02 . 2.04 . 01 . 5 . 1	BELANJA OPERASI	103.749.750,00	103.433.100,00	(316.650,00)	99,69	

KODE REKENING	URAIAN	JUMLAH (Rp)		BERTAMBAH / (BERKURANG)		DASAR HUKUM
		ANGGARAN SETELAH PERUBAHAN	REALISASI	(Rp)	(%)	
1	2	3	4	5 = 4 - 3	6	7
5.05 . 5-01.5-05.0-00.02 . 02 . 2.04 . 01 . 5 . 1 . 2	- Belanja Barang dan Jasa	103.749.750,00	103.433.100,00	(316.650,00)	99,69	
	SURPLUS / (DEFISIT)	(6.579.937.981,00)	(6.298.552.653,00)	281.385.328,00	95,72	
	PEMBIAYAAN NETTO	0,00	0,00	0,00	0,00	
	SISA LEBIH PEMBIAYAAN ANGGARAN (SILPA)	(6.579.937.981,00)	(6.298.552.653,00)	281.385.328,00	95,72	

Bangli, 16 Agustus 2022

BUPATI BANGLI

SANG NYOMAN SEDANA ARTA

Printed By SimDa

PEMERINTAH KABUPATEN BANGLI

RINCIAN ANGGARAN PENDAPATAN DAN BELANJA DAERAH MENURUT URUSAN PEMERINTAH DAERAH, ORGANISASI, PROGRAM, KEGIATAN, SUB KEGIATAN, KELOMPOK, DAN JENIS PENDAPATAN, BELANJA DAN PEMBIAYAAN

TAHUN ANGGARAN 2021

Urusan Pemerintahan : 5 UNSUR PENUNJANG URUSAN PEMERINTAHAN
Bidang Pemerintahan : 5.02 Keuangan
Unit Organisasi : 5.02 . 5-02.0-00.0-00.04 Badan Keuangan, Pendapatan dan Aset Daerah

KODE REKENING	URAIAN	JUMLAH (Rp)		BERTAMBAH / (BERKURANG)		DASAR HUKUM
		ANGGARAN SETELAH PERUBAHAN	REALISASI	(Rp)	(%)	
1	2	3	4	5 = 4 - 3	6	7
5.02 . 5-02.0-00.0-00.04 . 00 . 0.00 . 00 . 4	**PENDAPATAN DAERAH**	1.070.157.615.147,00	989.353.422.413,36	(80.804.192.733,64)	92,45	
5.02 . 5-02.0-00.0-00.04 . 00 . 0.00 . 00 . 4 . 1	PENDAPATAN ASLI DAERAH (PAD)	29.338.734.318,00	40.004.276.066,62	10.665.541.748,62	136,35	
5.02 . 5-02.0-00.0-00.04 . 00 . 0.00 . 00 . 4 . 1 . 1	- Pajak Daerah	15.736.500.000,00	23.318.329.220,50	7.581.829.220,50	148,18	
5.02 . 5-02.0-00.0-00.04 . 00 . 0.00 . 00 . 4 . 1 . 2	- Retribusi Daerah	25.000.000,00	15.628.200,00	(9.371.800,00)	62,51	
5.02 . 5-02.0-00.0-00.04 . 00 . 0.00 . 00 . 4 . 1 . 3	- Hasil Pengelolaan Kekayaan Daerah yang Dipisahkan	4.563.934.318,00	6.101.592.913,01	1.537.658.595,01	133,69	
5.02 . 5-02.0-00.0-00.04 . 00 . 0.00 . 00 . 4 . 1 . 4	- Lain-lain PAD yang Sah	9.013.300.000,00	10.568.725.733,11	1.555.425.733,11	117,26	
5.02 . 5-02.0-00.0-00.04 . 00 . 0.00 . 00 . 4 . 2	PENDAPATAN TRANSFER	1.003.150.858.829,00	949.349.146.346,74	(53.801.712.482,26)	94,64	
5.02 . 5-02.0-00.0-00.04 . 00 . 0.00 . 00 . 4 . 2 . 1	- Pendapatan Transfer Pemerintah Pusat	888.886.210.000,00	857.733.621.031,00	(31.152.588.969,00)	96,50	
5.02 . 5-02.0-00.0-00.04 . 00 . 0.00 . 00 . 4 . 2 . 2	- Pendapatan Transfer Antar Daerah	114.264.648.829,00	91.615.525.315,74	(22.649.123.513,26)	80,18	
5.02 . 5-02.0-00.0-00.04 . 00 . 0.00 . 00 . 4 . 3	LAIN-LAIN PENDAPATAN DAERAH YANG SAH	37.668.022.000,00	0,00	(37.668.022.000,00)	0,00	
5.02 . 5-02.0-00.0-00.04 . 00 . 0.00 . 00 . 4 . 3 . 1	- Pendapatan Hibah	37.668.022.000,00	0,00	(37.668.022.000,00)	0,00	
5.02 . 5-02.0-00.0-00.04 . 00 . 0.00 . 00 . 5	**BELANJA DAERAH**	175.504.408.691,00	167.929.196.080,00	(7.575.212.611,00)	95,68	
5.02 . 5-02.0-00.0-00.04 . 00	**Non Program**	0,00	65.113.263.000,00	65.113.263.000,00	0,00	
5.02 . 5-02.0-00.0-00.04 . 00 . 0.00	Non Kegiatan	0,00	65.113.263.000,00	65.113.263.000,00	0,00	
5.02 . 5-02.0-00.0-00.04 . 00 . 0.00 . 00	**Non Sub Kegiatan**	0,00	65.113.263.000,00	65.113.263.000,00	0,00	
5.02 . 5-02.0-00.0-00.04 . 00 . 0.00 . 00 . 5 . 4	BELANJA TRANSFER	0,00	65.113.263.000,00	65.113.263.000,00	0,00	
5.02 . 5-02.0-00.0-00.04 . 00 . 0.00 . 00 . 5 . 4 . 2	- Belanja Bantuan Keuangan	0,00	65.113.263.000,00	65.113.263.000,00	0,00	
5.02 . 5-02.0-00.0-00.04 . 01	**Program Penunjang Urusan Pemerintahan Daerah Kabupaten/Kota**	16.484.265.578,00	12.556.092.851,00	(3.928.172.727,00)	76,17	
5.02 . 5-02.0-00.0-00.04 . 01 . 2.02	Administrasi Keuangan Perangkat Daerah	13.971.251.340,00	10.369.922.589,00	(3.601.328.751,00)	74,22	

Printed By SimDa

KODE REKENING	URAIAN	JUMLAH (Rp)		BERTAMBAH / (BERKURANG)		DASAR HUKUM
		ANGGARAN SETELAH PERUBAHAN	REALISASI	(Rp)	(%)	
1	2	3	4	5 = 4 - 3	6	7
5.02 . 5-02.0-00.0-00.04 . 01 . 2.02 . 01	**Penyediaan Gaji dan Tunjangan ASN**	13.971.251.340,00	10.369.922.589,00	(3.601.328.751,00)	74,22	
5.02 . 5-02.0-00.0-00.04 . 01 . 2.02 . 01 . 5 . 1	BELANJA OPERASI	13.971.251.340,00	10.369.922.589,00	(3.601.328.751,00)	74,22	
5.02 . 5-02.0-00.0-00.04 . 01 . 2.02 . 01 . 5 . 1 . 1	- Belanja Pegawai	13.971.251.340,00	10.369.922.589,00	(3.601.328.751,00)	74,22	
5.02 . 5-02.0-00.0-00.04 . 01 . 2.06	Administrasi Umum Perangkat Daerah	460.142.888,00	356.405.640,00	(103.737.248,00)	77,46	
5.02 . 5-02.0-00.0-00.04 . 01 . 2.06 . 02	**Penyediaan Peralatan dan Perlengkapan Kantor**	11.116.100,00	9.106.460,00	(2.009.640,00)	81,92	
5.02 . 5-02.0-00.0-00.04 . 01 . 2.06 . 02 . 5 . 1	BELANJA OPERASI	11.116.100,00	9.106.460,00	(2.009.640,00)	81,92	
5.02 . 5-02.0-00.0-00.04 . 01 . 2.06 . 02 . 5 . 1 . 2	- Belanja Barang dan Jasa	11.116.100,00	9.106.460,00	(2.009.640,00)	81,92	
5.02 . 5-02.0-00.0-00.04 . 01 . 2.06 . 04	**Penyediaan Bahan Logistik Kantor**	278.969.838,00	240.055.940,00	(38.913.898,00)	86,05	
5.02 . 5-02.0-00.0-00.04 . 01 . 2.06 . 04 . 5 . 1	BELANJA OPERASI	278.969.838,00	240.055.940,00	(38.913.898,00)	86,05	
5.02 . 5-02.0-00.0-00.04 . 01 . 2.06 . 04 . 5 . 1 . 2	- Belanja Barang dan Jasa	278.969.838,00	240.055.940,00	(38.913.898,00)	86,05	
5.02 . 5-02.0-00.0-00.04 . 01 . 2.06 . 05	**Penyediaan Barang Cetakan dan Penggandaan**	115.684.950,00	56.592.740,00	(59.092.210,00)	48,92	
5.02 . 5-02.0-00.0-00.04 . 01 . 2.06 . 05 . 5 . 1	BELANJA OPERASI	115.684.950,00	56.592.740,00	(59.092.210,00)	48,92	
5.02 . 5-02.0-00.0-00.04 . 01 . 2.06 . 05 . 5 . 1 . 2	- Belanja Barang dan Jasa	115.684.950,00	56.592.740,00	(59.092.210,00)	48,92	
5.02 . 5-02.0-00.0-00.04 . 01 . 2.06 . 06	**Penyediaan Bahan Bacaan dan Peraturan Perundang-undangan**	12.120.000,00	11.960.000,00	(160.000,00)	98,68	
5.02 . 5-02.0-00.0-00.04 . 01 . 2.06 . 06 . 5 . 1	BELANJA OPERASI	12.120.000,00	11.960.000,00	(160.000,00)	98,68	
5.02 . 5-02.0-00.0-00.04 . 01 . 2.06 . 06 . 5 . 1 . 2	- Belanja Barang dan Jasa	12.120.000,00	11.960.000,00	(160.000,00)	98,68	
5.02 . 5-02.0-00.0-00.04 . 01 . 2.06 . 08	**Fasilitasi Kunjungan Tamu**	5.000.000,00	1.670.000,00	(3.330.000,00)	33,40	
5.02 . 5-02.0-00.0-00.04 . 01 . 2.06 . 08 . 5 . 1	BELANJA OPERASI	5.000.000,00	1.670.000,00	(3.330.000,00)	33,40	
5.02 . 5-02.0-00.0-00.04 . 01 . 2.06 . 08 . 5 . 1 . 2	- Belanja Barang dan Jasa	5.000.000,00	1.670.000,00	(3.330.000,00)	33,40	
5.02 . 5-02.0-00.0-00.04 . 01 . 2.06 . 01	**Penyediaan Komponen Instalasi Listrik/Penerangan Bangunan Kantor**	37.252.000,00	37.020.500,00	(231.500,00)	99,38	
5.02 . 5-02.0-00.0-00.04 . 01 . 2.06 . 01 . 5 . 2	BELANJA MODAL	37.252.000,00	37.020.500,00	(231.500,00)	99,38	
5.02 . 5-02.0-00.0-00.04 . 01 . 2.06 . 01 . 5 . 2 . 4	- Belanja Modal Jalan, Jaringan, dan Irigasi	37.252.000,00	37.020.500,00	(231.500,00)	99,38	
5.02 . 5-02.0-00.0-00.04 . 01 . 2.07	Pengadaan Barang Milik Daerah Penunjang Urusan Pemerintah Daerah	1.288.561.350,00	1.143.352.908,00	(145.208.442,00)	88,73	
5.02 . 5-02.0-00.0-00.04 . 01 . 2.07 . 06	**Pengadaan Peralatan dan Mesin Lainnya**	43.750.000,00	43.750.000,00	0,00	100,00	
5.02 . 5-02.0-00.0-00.04 . 01 . 2.07 . 06 . 5 . 1	BELANJA OPERASI	43.750.000,00	43.750.000,00	0,00	100,00	
5.02 . 5-02.0-00.0-00.04 . 01 . 2.07 . 06 . 5 . 1 . 2	- Belanja Barang dan Jasa	43.750.000,00	43.750.000,00	0,00	100,00	
5.02 . 5-02.0-00.0-00.04 . 01 . 2.07 . 09	**Pengadaan Gedung Kantor atau BangunanLainnya**	37.900.000,00	36.200.000,00	(1.700.000,00)	95,51	

Printed By SimDa

KODE REKENING	URAIAN	JUMLAH (Rp)		BERTAMBAH / (BERKURANG)		DASAR HUKUM
		ANGGARAN SETELAH PERUBAHAN	REALISASI	(Rp)	(%)	
1	2	3	4	5 = 4 - 3	6	7
5.02 . 5-02.0-00.0-00.04 . 01 . 2.07 . 09 . 5 . 1	BELANJA OPERASI	37.900.000,00	36.200.000,00	(1.700.000,00)	95,51	
5.02 . 5-02.0-00.0-00.04 . 01 . 2.07 . 09 . 5 . 1 . 2	- Belanja Barang dan Jasa	37.900.000,00	36.200.000,00	(1.700.000,00)	95,51	
5.02 . 5-02.0-00.0-00.04 . 01 . 2.07 . 06	**Pengadaan Peralatan dan Mesin Lainnya**	1.006.911.350,00	868.902.908,00	(138.008.442,00)	86,29	
5.02 . 5-02.0-00.0-00.04 . 01 . 2.07 . 06 . 5 . 2	BELANJA MODAL	1.006.911.350,00	868.902.908,00	(138.008.442,00)	86,29	
5.02 . 5-02.0-00.0-00.04 . 01 . 2.07 . 06 . 5 . 2 . 2	- Belanja Modal Peralatan dan Mesin	1.006.911.350,00	868.902.908,00	(138.008.442,00)	86,29	
5.02 . 5-02.0-00.0-00.04 . 01 . 2.07 . 09	**Pengadaan Gedung Kantor atau Bangunan Lainnya**	200.000.000,00	194.500.000,00	(5.500.000,00)	97,25	
5.02 . 5-02.0-00.0-00.04 . 01 . 2.07 . 09 . 5 . 2	BELANJA MODAL	200.000.000,00	194.500.000,00	(5.500.000,00)	97,25	
5.02 . 5-02.0-00.0-00.04 . 01 . 2.07 . 09 . 5 . 2 . 3	- Belanja Modal Gedung dan Bangunan	200.000.000,00	194.500.000,00	(5.500.000,00)	97,25	
5.02 . 5-02.0-00.0-00.04 . 01 . 2.08	Penyediaan Jasa Penunjang Urusan Pemerintahan Daerah	363.150.000,00	332.214.657,00	(30.935.343,00)	91,48	
5.02 . 5-02.0-00.0-00.04 . 01 . 2.08 . 01	**Penyediaan Jasa Surat Menyurat**	7.000.000,00	4.938.600,00	(2.061.400,00)	70,55	
5.02 . 5-02.0-00.0-00.04 . 01 . 2.08 . 01 . 5 . 1	BELANJA OPERASI	7.000.000,00	4.938.600,00	(2.061.400,00)	70,55	
5.02 . 5-02.0-00.0-00.04 . 01 . 2.08 . 01 . 5 . 1 . 2	- Belanja Barang dan Jasa	7.000.000,00	4.938.600,00	(2.061.400,00)	70,55	
5.02 . 5-02.0-00.0-00.04 . 01 . 2.08 . 02	**Penyediaan Jasa Komunikasi, Sumber Daya Air dan Listrik**	115.200.000,00	86.326.057,00	(28.873.943,00)	74,94	
5.02 . 5-02.0-00.0-00.04 . 01 . 2.08 . 02 . 5 . 1	BELANJA OPERASI	115.200.000,00	86.326.057,00	(28.873.943,00)	74,94	
5.02 . 5-02.0-00.0-00.04 . 01 . 2.08 . 02 . 5 . 1 . 2	- Belanja Barang dan Jasa	115.200.000,00	86.326.057,00	(28.873.943,00)	74,94	
5.02 . 5-02.0-00.0-00.04 . 01 . 2.08 . 04	**Penyediaan Jasa Pelayanan Umum Kantor**	240.950.000,00	240.950.000,00	0,00	100,00	
5.02 . 5-02.0-00.0-00.04 . 01 . 2.08 . 04 . 5 . 1	BELANJA OPERASI	240.950.000,00	240.950.000,00	0,00	100,00	
5.02 . 5-02.0-00.0-00.04 . 01 . 2.08 . 04 . 5 . 1 . 2	- Belanja Barang dan Jasa	240.950.000,00	240.950.000,00	0,00	100,00	
5.02 . 5-02.0-00.0-00.04 . 01 . 2.09	Pemeliharaan Barang Milik Daerah Penunjang Urusan Pemerintahan Daerah	401.160.000,00	354.197.057,00	(46.962.943,00)	88,29	
5.02 . 5-02.0-00.0-00.04 . 01 . 2.09 . 01	**Penyediaan Jasa Pemeliharaan, Biaya Pemeliharaan, dan Pajak Kendaraan Perorangan Dinas atau Kendaraan Dinas Jabatan**	206.460.000,00	191.552.278,00	(14.907.722,00)	92,78	
5.02 . 5-02.0-00.0-00.04 . 01 . 2.09 . 01 . 5 . 1	BELANJA OPERASI	206.460.000,00	191.552.278,00	(14.907.722,00)	92,78	
5.02 . 5-02.0-00.0-00.04 . 01 . 2.09 . 01 . 5 . 1 . 2	- Belanja Barang dan Jasa	206.460.000,00	191.552.278,00	(14.907.722,00)	92,78	
5.02 . 5-02.0-00.0-00.04 . 01 . 2.09 . 06	**Pemeliharaan Peralatan dan Mesin Lainnya**	107.650.000,00	76.531.000,00	(31.119.000,00)	71,09	
5.02 . 5-02.0-00.0-00.04 . 01 . 2.09 . 06 . 5 . 1	BELANJA OPERASI	107.650.000,00	76.531.000,00	(31.119.000,00)	71,09	

KODE REKENING	URAIAN	JUMLAH (Rp)		BERTAMBAH / (BERKURANG)		DASAR HUKUM
		ANGGARAN SETELAH PERUBAHAN	REALISASI	(Rp)	(%)	
1	2	3	4	5 = 4 - 3	6	7
5.02 . 5-02.0-00.0-00.04 . 01 . 2.09 . 06 . 5 . 1 . 2	- Belanja Barang dan Jasa	107.650.000,00	76.531.000,00	(31.119.000,00)	71,09	
5.02 . 5-02.0-00.0-00.04 . 01 . 2.09 . 09	**Pemeliharaan/Rehabilitasi Gedung Kantor dan Bangunan Lainnya**	87.050.000,00	86.113.779,00	(936.221,00)	98,92	
5.02 . 5-02.0-00.0-00.04 . 01 . 2.09 . 09 . 5 . 1	BELANJA OPERASI	43.750.000,00	43.274.741,00	(475.259,00)	98,91	
5.02 . 5-02.0-00.0-00.04 . 01 . 2.09 . 09 . 5 . 1 . 2	- Belanja Barang dan Jasa	43.750.000,00	43.274.741,00	(475.259,00)	98,91	
5.02 . 5-02.0-00.0-00.04 . 01 . 2.09 . 09 . 5 . 2	BELANJA MODAL	43.300.000,00	42.839.038,00	(460.962,00)	98,94	
5.02 . 5-02.0-00.0-00.04 . 01 . 2.09 . 09 . 5 . 2 . 3	- Belanja Modal Gedung dan Bangunan	43.300.000,00	42.839.038,00	(460.962,00)	98,94	
5.02 . 5-02.0-00.0-00.04 . 02	**Program Pengelolaan Keuangan Daerah**	157.558.370.213,00	89.233.462.679,00	(68.324.907.534,00)	56,64	
5.02 . 5-02.0-00.0-00.04 . 02 . 2.01	Koordinasi dan Penyusunan Rencana Anggaran Daerah	723.280.000,00	542.057.700,00	(181.222.300,00)	74,94	
5.02 . 5-02.0-00.0-00.04 . 02 . 2.01 . 07	**Koordinasi dan Penyusunan Peraturan Daerah tentang APBD dan Peraturan Kepala Daerah tentang Penjabaran APBD**	116.750.000,00	49.368.600,00	(67.381.400,00)	42,29	
5.02 . 5-02.0-00.0-00.04 . 02 . 2.01 . 07 . 5 . 1	BELANJA OPERASI	116.750.000,00	49.368.600,00	(67.381.400,00)	42,29	
5.02 . 5-02.0-00.0-00.04 . 02 . 2.01 . 07 . 5 . 1 . 2	- Belanja Barang dan Jasa	116.750.000,00	49.368.600,00	(67.381.400,00)	42,29	
5.02 . 5-02.0-00.0-00.04 . 02 . 2.01 . 08	**Koordinasi dan Penyusunan Peraturan Daerah tentang Perubahan APBD dan Peraturan Kepala Daerah tentang Penjabaran Perubahan APBD**	97.625.000,00	21.310.100,00	(76.314.900,00)	21,83	
5.02 . 5-02.0-00.0-00.04 . 02 . 2.01 . 08 . 5 . 1	BELANJA OPERASI	97.625.000,00	21.310.100,00	(76.314.900,00)	21,83	
5.02 . 5-02.0-00.0-00.04 . 02 . 2.01 . 08 . 5 . 1 . 2	- Belanja Barang dan Jasa	97.625.000,00	21.310.100,00	(76.314.900,00)	21,83	
5.02 . 5-02.0-00.0-00.04 . 02 . 2.01 . 09	**Koordinasi dan Penyusunan Regulasi serta Kebijakan Bidang Anggaran**	10.000.000,00	4.379.000,00	(5.621.000,00)	43,79	
5.02 . 5-02.0-00.0-00.04 . 02 . 2.01 . 09 . 5 . 1	BELANJA OPERASI	10.000.000,00	4.379.000,00	(5.621.000,00)	43,79	
5.02 . 5-02.0-00.0-00.04 . 02 . 2.01 . 09 . 5 . 1 . 2	- Belanja Barang dan Jasa	10.000.000,00	4.379.000,00	(5.621.000,00)	43,79	
5.02 . 5-02.0-00.0-00.04 . 02 . 2.01 . 13	**Pembinaan Perencanaan Penganggaran Daerah Pemerintah Kabupaten/Kota**	498.905.000,00	467.000.000,00	(31.905.000,00)	93,60	
5.02 . 5-02.0-00.0-00.04 . 02 . 2.01 . 13 . 5 . 1	BELANJA OPERASI	498.905.000,00	467.000.000,00	(31.905.000,00)	93,60	
5.02 . 5-02.0-00.0-00.04 . 02 . 2.01 . 13 . 5 . 1 . 2	- Belanja Barang dan Jasa	498.905.000,00	467.000.000,00	(31.905.000,00)	93,60	
5.02 . 5-02.0-00.0-00.04 . 02 . 2.03	Koordinasi dan Pelaksanaan Akuntansi dan Pelaporan Keuangan Daerah	77.550.000,00	70.673.000,00	(6.877.000,00)	91,13	
5.02 . 5-02.0-00.0-00.04 . 02 . 2.03 . 03	**Koordinasi Penyusunan Laporan Pertanggungjawaban Pelaksanaan APBD Bulanan, Triwulanan dan Semesteran**	6.000.000,00	5.500.000,00	(500.000,00)	91,67	
5.02 . 5-02.0-00.0-00.04 . 02 . 2.03 . 03 . 5 . 1	BELANJA OPERASI	6.000.000,00	5.500.000,00	(500.000,00)	91,67	

KODE REKENING	URAIAN	JUMLAH (Rp)		BERTAMBAH / (BERKURANG)		DASAR HUKUM
		ANGGARAN SETELAH PERUBAHAN	REALISASI	(Rp)	(%)	
1	2	3	4	5 = 4 - 3	6	7
5.02 . 5-02.0-00.0-00.04 . 02 . 2.03 . 03 . 5 . 1 . 2	- Belanja Barang dan Jasa	6.000.000,00	5.500.000,00	(500.000,00)	91,67	
5.02 . 5-02.0-00.0-00.04 . 02 . 2.03 . 05	**Koordinasi dan Penyusunan Rancangan Peraturan Daerah tentang Pertanggungjawaban Pelaksanaan APBD Kabupaten/Kota dan Rancangan Peraturan Kepala Daerah tentang Penjabaran**	71.550.000,00	65.173.000,00	(6.377.000,00)	91,09	
5.02 . 5-02.0-00.0-00.04 . 02 . 2.03 . 05 . 5 . 1	BELANJA OPERASI	71.550.000,00	65.173.000,00	(6.377.000,00)	91,09	
5.02 . 5-02.0-00.0-00.04 . 02 . 2.03 . 05 . 5 . 1 . 2	- Belanja Barang dan Jasa	71.550.000,00	65.173.000,00	(6.377.000,00)	91,09	
5.02 . 5-02.0-00.0-00.04 . 02 . 2.04	Penunjang Urusan Kewenangan Pengelolaan Keuangan Daerah	156.559.579.563,00	88.484.031.979,00	(68.075.547.584,00)	56,52	
5.02 . 5-02.0-00.0-00.04 . 02 . 2.04 . 09	**Pengelolaan Dana Darurat dan Mendesak**	6.000.000.000,00	3.409.319.517,00	(2.590.680.483,00)	56,82	
5.02 . 5-02.0-00.0-00.04 . 02 . 2.04 . 09 . 5 . 3	BELANJA TIDAK TERDUGA	6.000.000.000,00	3.409.319.517,00	(2.590.680.483,00)	56,82	
5.02 . 5-02.0-00.0-00.04 . 02 . 2.04 . 09 . 5 . 3 . 1	- Belanja Tidak Terduga	6.000.000.000,00	3.409.319.517,00	(2.590.680.483,00)	56,82	
5.02 . 5-02.0-00.0-00.04 . 02 . 2.04 . 08	**Analisis Perencanaan dan Penyaluran Bantuan Keuangan**	150.559.579.563,00	85.074.712.462,00	(65.484.867.101,00)	56,51	
5.02 . 5-02.0-00.0-00.04 . 02 . 2.04 . 08 . 5 . 4	BELANJA TRANSFER	150.559.579.563,00	85.074.712.462,00	(65.484.867.101,00)	56,51	
5.02 . 5-02.0-00.0-00.04 . 02 . 2.04 . 08 . 5 . 4 . 1	- Belanja Bagi Hasil	3.410.243.000,00	3.410.243.000,00	0,00	100,00	
5.02 . 5-02.0-00.0-00.04 . 02 . 2.04 . 08 . 5 . 4 . 2	- Belanja Bantuan Keuangan	147.149.336.563,00	81.664.469.462,00	(65.484.867.101,00)	55,50	
5.02 . 5-02.0-00.0-00.04 . 02 . 2.05	Pengelolaan Data dan Implementasi Sistem Informasi Pemerintah Daerah Lingkup Keuangan Daerah	197.960.650,00	136.700.000,00	(61.260.650,00)	69,05	
5.02 . 5-02.0-00.0-00.04 . 02 . 2.05 . 03	**Pembinaan Sistem Informasi Pemerintah Daerah Bidang Keuangan Daerah Pemerintah Kabupaten/Kota**	197.960.650,00	136.700.000,00	(61.260.650,00)	69,05	
5.02 . 5-02.0-00.0-00.04 . 02 . 2.05 . 03 . 5 . 1	BELANJA OPERASI	197.960.650,00	136.700.000,00	(61.260.650,00)	69,05	
5.02 . 5-02.0-00.0-00.04 . 02 . 2.05 . 03 . 5 . 1 . 2	- Belanja Barang dan Jasa	197.960.650,00	136.700.000,00	(61.260.650,00)	69,05	
5.02 . 5-02.0-00.0-00.04 . 03	**Program Pengelolaan Barang Milik Daerah**	603.092.900,00	479.827.550,00	(123.265.350,00)	79,56	
5.02 . 5-02.0-00.0-00.04 . 03 . 2.01	Pengelolaan Barang Milik Daerah	603.092.900,00	479.827.550,00	(123.265.350,00)	79,56	
5.02 . 5-02.0-00.0-00.04 . 03 . 2.01 . 01	**Penyusunan Standar Harga**	50.000.000,00	47.815.000,00	(2.185.000,00)	95,63	
5.02 . 5-02.0-00.0-00.04 . 03 . 2.01 . 01 . 5 . 1	BELANJA OPERASI	50.000.000,00	47.815.000,00	(2.185.000,00)	95,63	
5.02 . 5-02.0-00.0-00.04 . 03 . 2.01 . 01 . 5 . 1 . 2	- Belanja Barang dan Jasa	50.000.000,00	47.815.000,00	(2.185.000,00)	95,63	
5.02 . 5-02.0-00.0-00.04 . 03 . 2.01 . 03	**Penyusunan Perencanaan Kebutuhan Barang Milik Daerah**	10.000.000,00	8.965.000,00	(1.035.000,00)	89,65	
5.02 . 5-02.0-00.0-00.04 . 03 . 2.01 . 03 . 5 . 1	BELANJA OPERASI	10.000.000,00	8.965.000,00	(1.035.000,00)	89,65	

KODE REKENING	URAIAN	JUMLAH (Rp)		BERTAMBAH / (BERKURANG)		DASAR HUKUM
		ANGGARAN SETELAH PERUBAHAN	REALISASI	(Rp)	(%)	
1	2	3	4	5 = 4 - 3	6	7
5.02 . 5-02.0-00.0-00.04 . 03 . 2.01 . 03 . 5 . 1 . 2	- Belanja Barang dan Jasa	10.000.000,00	8.965.000,00	(1.035.000,00)	89,65	
5.02 . 5-02.0-00.0-00.04 . 03 . 2.01 . 05	**Penatausahaan Barang Milik Daerah**	50.500.000,00	50.500.000,00	0,00	100,00	
5.02 . 5-02.0-00.0-00.04 . 03 . 2.01 . 05 . 5 . 1	BELANJA OPERASI	50.500.000,00	50.500.000,00	0,00	100,00	
5.02 . 5-02.0-00.0-00.04 . 03 . 2.01 . 05 . 5 . 1 . 2	- Belanja Barang dan Jasa	50.500.000,00	50.500.000,00	0,00	100,00	
5.02 . 5-02.0-00.0-00.04 . 03 . 2.01 . 06	**Inventarisasi Barang Milik Daerah**	70.509.900,00	61.717.600,00	(8.792.300,00)	87,53	
5.02 . 5-02.0-00.0-00.04 . 03 . 2.01 . 06 . 5 . 1	BELANJA OPERASI	70.509.900,00	61.717.600,00	(8.792.300,00)	87,53	
5.02 . 5-02.0-00.0-00.04 . 03 . 2.01 . 06 . 5 . 1 . 2	- Belanja Barang dan Jasa	70.509.900,00	61.717.600,00	(8.792.300,00)	87,53	
5.02 . 5-02.0-00.0-00.04 . 03 . 2.01 . 07	**Pengamanan Barang Milik Daerah**	126.843.000,00	125.270.000,00	(1.573.000,00)	98,76	
5.02 . 5-02.0-00.0-00.04 . 03 . 2.01 . 07 . 5 . 1	BELANJA OPERASI	126.843.000,00	125.270.000,00	(1.573.000,00)	98,76	
5.02 . 5-02.0-00.0-00.04 . 03 . 2.01 . 07 . 5 . 1 . 2	- Belanja Barang dan Jasa	126.843.000,00	125.270.000,00	(1.573.000,00)	98,76	
5.02 . 5-02.0-00.0-00.04 . 03 . 2.01 . 08	**Penilaian Barang Milik Daerah**	176.090.000,00	84.294.500,00	(91.795.500,00)	47,87	
5.02 . 5-02.0-00.0-00.04 . 03 . 2.01 . 08 . 5 . 1	BELANJA OPERASI	176.090.000,00	84.294.500,00	(91.795.500,00)	47,87	
5.02 . 5-02.0-00.0-00.04 . 03 . 2.01 . 08 . 5 . 1 . 2	- Belanja Barang dan Jasa	176.090.000,00	84.294.500,00	(91.795.500,00)	47,87	
5.02 . 5-02.0-00.0-00.04 . 03 . 2.01 . 10	**Optimalisasi Penggunaan, Pemanfaatan, Pemindahtanganan, Pemusnahan, dan Penghapusan Barang Milik Daerah**	119.150.000,00	101.265.450,00	(17.884.550,00)	84,99	
5.02 . 5-02.0-00.0-00.04 . 03 . 2.01 . 10 . 5 . 1	BELANJA OPERASI	119.150.000,00	101.265.450,00	(17.884.550,00)	84,99	
5.02 . 5-02.0-00.0-00.04 . 03 . 2.01 . 10 . 5 . 1 . 2	- Belanja Barang dan Jasa	119.150.000,00	101.265.450,00	(17.884.550,00)	84,99	
5.02 . 5-02.0-00.0-00.04 . 04	**Program Pengelolaan Pendapatan Daerah**	858.680.000,00	546.550.000,00	(312.130.000,00)	63,65	
5.02 . 5-02.0-00.0-00.04 . 04 . 2.01	Kegiatan Pengelolaan pendapatan Daerah	858.680.000,00	546.550.000,00	(312.130.000,00)	63,65	
5.02 . 5-02.0-00.0-00.04 . 04 . 2.01 . 04	**Penyediaan Sarana dan Prasarana Pengelolaan Pajak Daerah**	140.703.000,00	77.500.000,00	(63.203.000,00)	55,08	
5.02 . 5-02.0-00.0-00.04 . 04 . 2.01 . 04 . 5 . 1	BELANJA OPERASI	140.703.000,00	77.500.000,00	(63.203.000,00)	55,08	
5.02 . 5-02.0-00.0-00.04 . 04 . 2.01 . 04 . 5 . 1 . 2	- Belanja Barang dan Jasa	140.703.000,00	77.500.000,00	(63.203.000,00)	55,08	
5.02 . 5-02.0-00.0-00.04 . 04 . 2.01 . 13	**Pengendalian, Pemeriksaan dan Pengawasan Pajak Daerah**	100.000.000,00	53.250.000,00	(46.750.000,00)	53,25	
5.02 . 5-02.0-00.0-00.04 . 04 . 2.01 . 13 . 5 . 1	BELANJA OPERASI	100.000.000,00	53.250.000,00	(46.750.000,00)	53,25	
5.02 . 5-02.0-00.0-00.04 . 04 . 2.01 . 13 . 5 . 1 . 2	- Belanja Barang dan Jasa	100.000.000,00	53.250.000,00	(46.750.000,00)	53,25	
5.02 . 5-02.0-00.0-00.04 . 04 . 2.01 . 04	**Penyediaan Sarana dan Prasarana Pengelolaan Pajak Daerah**	375.477.000,00	174.900.000,00	(200.577.000,00)	46,58	

KODE REKENING	URAIAN	JUMLAH (Rp)		BERTAMBAH / (BERKURANG)		DASAR HUKUM
		ANGGARAN SETELAH PERUBAHAN	REALISASI	(Rp)	(%)	
1	2	3	4	5 = 4 - 3	6	7
5.02 . 5-02.0-00.0-00.04 . 04 . 2.01 . 04 . 5 . 2	BELANJA MODAL	375.477.000,00	174.900.000,00	(200.577.000,00)	46,58	
5.02 . 5-02.0-00.0-00.04 . 04 . 2.01 . 04 . 5 . 2 . 2	- Belanja Modal Peralatan dan Mesin	199.477.000,00	0,00	(199.477.000,00)	0,00	
5.02 . 5-02.0-00.0-00.04 . 04 . 2.01 . 04 . 5 . 2 . 5	- Belanja Modal Aset Tetap Lainnya	176.000.000,00	174.900.000,00	(1.100.000,00)	99,38	
5.02 . 5-02.0-00.0-00.04 . 04 . 2.01 . 05	**Pendataan dan Pendaftaran Objek Pajak Daerah**	165.000.000,00	164.450.000,00	(550.000,00)	99,67	
5.02 . 5-02.0-00.0-00.04 . 04 . 2.01 . 05 . 5 . 2	BELANJA MODAL	165.000.000,00	164.450.000,00	(550.000,00)	99,67	
5.02 . 5-02.0-00.0-00.04 . 04 . 2.01 . 05 . 5 . 2 . 5	- Belanja Modal Aset Tetap Lainnya	165.000.000,00	164.450.000,00	(550.000,00)	99,67	
5.02 . 5-02.0-00.0-00.04 . 04 . 2.01 . 06	**Pengolahan, Pemeliharaan, dan Pelaporan Basis Data Pajak Daerah**	77.500.000,00	76.450.000,00	(1.050.000,00)	98,65	
5.02 . 5-02.0-00.0-00.04 . 04 . 2.01 . 06 . 5 . 2	BELANJA MODAL	77.500.000,00	76.450.000,00	(1.050.000,00)	98,65	
5.02 . 5-02.0-00.0-00.04 . 04 . 2.01 . 06 . 5 . 2 . 5	- Belanja Modal Aset Tetap Lainnya	77.500.000,00	76.450.000,00	(1.050.000,00)	98,65	
	SURPLUS / (DEFISIT)	894.653.206.456,00	821.424.226.333,36	(73.228.980.122,64)	91,81	
5.02 . 5-02.0-00.0-00.04 . 00 . 0.00 . 00 . 6	**PEMBIAYAAN DAERAH**	140.112.931.139,00	75.796.860.841,46	(64.316.070.297,54)	54,10	
5.02 . 5-02.0-00.0-00.04 . 00 . 0.00 . 00 . 6 . 1	PENERIMAAN PEMBIAYAAN	140.112.931.139,00	75.796.860.841,46	(64.316.070.297,54)	54,10	
5.02 . 5-02.0-00.0-00.04 . 00 . 0.00 . 00 . 6 . 1 . 1	- Sisa Lebih Perhitungan Anggaran Tahun Sebelumnya	65.112.931.139,00	65.112.931.141,46	2,46	100,00	
5.02 . 5-02.0-00.0-00.04 . 00 . 0.00 . 00 . 6 . 1 . 4	- Penerimaan Pinjaman Daerah	75.000.000.000,00	10.683.929.700,00	(64.316.070.300,00)	14,25	
	PEMBIAYAAN NETTO	140.112.931.139,00	75.796.860.841,46	(64.316.070.297,54)	54,10	
	SISA LEBIH PEMBIAYAAN ANGGARAN (SILPA)	1.034.766.137.595,00	897.221.087.174,82	(137.545.050.420,18)	86,71	

Bangli, 16 Agustus 2022

BUPATI BANGLI

SANG NYOMAN SEDANA ARTA

Printed By SimDa

PEMERINTAH KABUPATEN BANGLI

RINCIAN ANGGARAN PENDAPATAN DAN BELANJA DAERAH MENURUT URUSAN PEMERINTAH DAERAH, ORGANISASI, PROGRAM, KEGIATAN, SUB KEGIATAN, KELOMPOK, DAN JENIS PENDAPATAN, BELANJA DAN PEMBIAYAAN

TAHUN ANGGARAN 2021

Urusan Pemerintahan : 5 UNSUR PENUNJANG URUSAN PEMERINTAHAN
Bidang Pemerintahan : 5.03 Kepegawaian
Unit Organisasi : 5.03 . 5-03.5-04.0-00.01 Badan Kepegawaian Daerah dan Pengembangan Sumber Daya Manusia

KODE REKENING	URAIAN	JUMLAH (Rp)		BERTAMBAH / (BERKURANG)		DASAR HUKUM
		ANGGARAN SETELAH PERUBAHAN	REALISASI	(Rp)	(%)	
1	2	3	4	5 = 4 - 3	6	7
5.03 . 5-03.5-04.0-00.01 . 01 . 2.02 . 01 . 5	**BELANJA DAERAH**	6.665.855.150,00	5.506.602.833,00	(1.159.252.317,00)	82,61	
5.03 . 5-03.5-04.0-00.01 . 01	**Program Penunjang Urusan Pemerintahan Daerah Kabupaten/Kota**	4.530.381.600,00	4.300.557.683,00	(229.823.917,00)	94,93	
5.03 . 5-03.5-04.0-00.01 . 01 . 2.02	Administrasi Keuangan Perangkat Daerah	4.115.133.800,00	3.971.744.436,00	(143.389.364,00)	96,52	
5.03 . 5-03.5-04.0-00.01 . 01 . 2.02 . 01	**Penyediaan Gaji dan Tunjangan ASN**	4.115.133.800,00	3.971.744.436,00	(143.389.364,00)	96,52	
5.03 . 5-03.5-04.0-00.01 . 01 . 2.02 . 01 . 5 . 1	BELANJA OPERASI	4.115.133.800,00	3.971.744.436,00	(143.389.364,00)	96,52	
5.03 . 5-03.5-04.0-00.01 . 01 . 2.02 . 01 . 5 . 1 . 1	- Belanja Pegawai	4.115.133.800,00	3.971.744.436,00	(143.389.364,00)	96,52	
5.03 . 5-03.5-04.0-00.01 . 01 . 2.05	Administrasi Kepegawaian Perangkat Daerah	14.299.900,00	12.358.900,00	(1.941.000,00)	86,43	
5.03 . 5-03.5-04.0-00.01 . 01 . 2.05 . 10	**Sosialisasi Peraturan Perundang-Undangan**	14.299.900,00	12.358.900,00	(1.941.000,00)	86,43	
5.03 . 5-03.5-04.0-00.01 . 01 . 2.05 . 10 . 5 . 1	BELANJA OPERASI	14.299.900,00	12.358.900,00	(1.941.000,00)	86,43	
5.03 . 5-03.5-04.0-00.01 . 01 . 2.05 . 10 . 5 . 1 . 2	- Belanja Barang dan Jasa	14.299.900,00	12.358.900,00	(1.941.000,00)	86,43	
5.03 . 5-03.5-04.0-00.01 . 01 . 2.06	Administrasi Umum Perangkat Daerah	137.170.900,00	104.819.400,00	(32.351.500,00)	76,42	
5.03 . 5-03.5-04.0-00.01 . 01 . 2.06 . 01	**Penyediaan Komponen Instalasi Listrik/Penerangan Bangunan Kantor**	1.005.000,00	860.000,00	(145.000,00)	85,57	
5.03 . 5-03.5-04.0-00.01 . 01 . 2.06 . 01 . 5 . 1	BELANJA OPERASI	1.005.000,00	860.000,00	(145.000,00)	85,57	
5.03 . 5-03.5-04.0-00.01 . 01 . 2.06 . 01 . 5 . 1 . 2	- Belanja Barang dan Jasa	1.005.000,00	860.000,00	(145.000,00)	85,57	
5.03 . 5-03.5-04.0-00.01 . 01 . 2.06 . 02	**Penyediaan Peralatan dan Perlengkapan Kantor**	2.091.800,00	2.034.500,00	(57.300,00)	97,26	
5.03 . 5-03.5-04.0-00.01 . 01 . 2.06 . 02 . 5 . 1	BELANJA OPERASI	2.091.800,00	2.034.500,00	(57.300,00)	97,26	
5.03 . 5-03.5-04.0-00.01 . 01 . 2.06 . 02 . 5 . 1 . 2	- Belanja Barang dan Jasa	2.091.800,00	2.034.500,00	(57.300,00)	97,26	
5.03 . 5-03.5-04.0-00.01 . 01 . 2.06 . 04	**Penyediaan Bahan Logistik Kantor**	119.862.700,00	88.756.500,00	(31.106.200,00)	74,05	
5.03 . 5-03.5-04.0-00.01 . 01 . 2.06 . 04 . 5 . 1	BELANJA OPERASI	119.862.700,00	88.756.500,00	(31.106.200,00)	74,05	

printed By SimDa

KODE REKENING	URAIAN	JUMLAH (Rp)		BERTAMBAH / (BERKURANG)		DASAR HUKUM
		ANGGARAN SETELAH PERUBAHAN	REALISASI	(Rp)	(%)	
1	2	3	4	5 = 4 - 3	6	7
5.03 . 5-03.5-04.0-00.01 . 01 . 2.06 . 04 . 5 . 1 . 2	- Belanja Barang dan Jasa	119.862.700,00	88.756.500,00	(31.106.200,00)	74,05	
5.03 . 5-03.5-04.0-00.01 . 01 . 2.06 . 05	**Penyediaan Barang Cetakan dan Penggandaan**	8.871.400,00	7.828.400,00	(1.043.000,00)	88,24	
5.03 . 5-03.5-04.0-00.01 . 01 . 2.06 . 05 . 5 . 1	BELANJA OPERASI	8.871.400,00	7.828.400,00	(1.043.000,00)	88,24	
5.03 . 5-03.5-04.0-00.01 . 01 . 2.06 . 05 . 5 . 1 . 2	- Belanja Barang dan Jasa	8.871.400,00	7.828.400,00	(1.043.000,00)	88,24	
5.03 . 5-03.5-04.0-00.01 . 01 . 2.06 . 06	**Penyediaan Bahan Bacaan dan Peraturan Perundang-undangan**	5.340.000,00	5.340.000,00	0,00	100,00	
5.03 . 5-03.5-04.0-00.01 . 01 . 2.06 . 06 . 5 . 1	BELANJA OPERASI	5.340.000,00	5.340.000,00	0,00	100,00	
5.03 . 5-03.5-04.0-00.01 . 01 . 2.06 . 06 . 5 . 1 . 2	- Belanja Barang dan Jasa	5.340.000,00	5.340.000,00	0,00	100,00	
5.03 . 5-03.5-04.0-00.01 . 01 . 2.07	Pengadaan Barang Milik Daerah Penunjang Urusan Pemerintah Daerah	41.000.000,00	34.724.600,00	(6.275.400,00)	84,69	
5.03 . 5-03.5-04.0-00.01 . 01 . 2.07 . 06	**Pengadaan Peralatan dan Mesin Lainnya**	41.000.000,00	34.724.600,00	(6.275.400,00)	84,69	
5.03 . 5-03.5-04.0-00.01 . 01 . 2.07 . 06 . 5 . 2	BELANJA MODAL	41.000.000,00	34.724.600,00	(6.275.400,00)	84,69	
5.03 . 5-03.5-04.0-00.01 . 01 . 2.07 . 06 . 5 . 2 . 2	- Belanja Modal Peralatan dan Mesin	41.000.000,00	34.724.600,00	(6.275.400,00)	84,69	
5.03 . 5-03.5-04.0-00.01 . 01 . 2.08	Penyediaan Jasa Penunjang Urusan Pemerintahan Daerah	133.250.000,00	119.199.279,00	(14.050.721,00)	89,46	
5.03 . 5-03.5-04.0-00.01 . 01 . 2.08 . 01	**Penyediaan Jasa Surat Menyurat**	2.400.000,00	2.400.000,00	0,00	100,00	
5.03 . 5-03.5-04.0-00.01 . 01 . 2.08 . 01 . 5 . 1	BELANJA OPERASI	2.400.000,00	2.400.000,00	0,00	100,00	
5.03 . 5-03.5-04.0-00.01 . 01 . 2.08 . 01 . 5 . 1 . 2	- Belanja Barang dan Jasa	2.400.000,00	2.400.000,00	0,00	100,00	
5.03 . 5-03.5-04.0-00.01 . 01 . 2.08 . 02	**Penyediaan Jasa Komunikasi, Sumber Daya Air dan Listrik**	32.700.000,00	18.649.279,00	(14.050.721,00)	57,03	
5.03 . 5-03.5-04.0-00.01 . 01 . 2.08 . 02 . 5 . 1	BELANJA OPERASI	32.700.000,00	18.649.279,00	(14.050.721,00)	57,03	
5.03 . 5-03.5-04.0-00.01 . 01 . 2.08 . 02 . 5 . 1 . 2	- Belanja Barang dan Jasa	32.700.000,00	18.649.279,00	(14.050.721,00)	57,03	
5.03 . 5-03.5-04.0-00.01 . 01 . 2.08 . 04	**Penyediaan Jasa Pelayanan Umum Kantor**	98.150.000,00	98.150.000,00	0,00	100,00	
5.03 . 5-03.5-04.0-00.01 . 01 . 2.08 . 04 . 5 . 1	BELANJA OPERASI	98.150.000,00	98.150.000,00	0,00	100,00	
5.03 . 5-03.5-04.0-00.01 . 01 . 2.08 . 04 . 5 . 1 . 2	- Belanja Barang dan Jasa	98.150.000,00	98.150.000,00	0,00	100,00	
5.03 . 5-03.5-04.0-00.01 . 01 . 2.09	Pemeliharaan Barang Milik Daerah Penunjang Urusan Pemerintahan Daerah	89.527.000,00	57.711.068,00	(31.815.932,00)	64,46	
5.03 . 5-03.5-04.0-00.01 . 01 . 2.09 . 02	**Penyediaan Jasa Pemeliharaan, Biaya Pemeliharaan, Pajak dan Perizinan Kendaraan Dinas Operasional atau Lapangan**	81.527.000,00	49.746.068,00	(31.780.932,00)	61,02	
5.03 . 5-03.5-04.0-00.01 . 01 . 2.09 . 02 . 5 . 1	BELANJA OPERASI	81.527.000,00	49.746.068,00	(31.780.932,00)	61,02	

KODE REKENING	URAIAN	JUMLAH (Rp)		BERTAMBAH / (BERKURANG)		DASAR HUKUM
		ANGGARAN SETELAH PERUBAHAN	REALISASI	(Rp)	(%)	
1	2	3	4	5 = 4 - 3	6	7
5.03 . 5-03.5-04.0-00.01 . 01 . 2.09 . 02 . 5 . 1 . 2	- Belanja Barang dan Jasa	81.527.000,00	49.746.068,00	(31.780.932,00)	61,02	
5.03 . 5-03.5-04.0-00.01 . 01 . 2.09 . 06	**Pemeliharaan Peralatan dan Mesin Lainnya**	8.000.000,00	7.965.000,00	(35.000,00)	99,56	
5.03 . 5-03.5-04.0-00.01 . 01 . 2.09 . 06 . 5 . 1	BELANJA OPERASI	8.000.000,00	7.965.000,00	(35.000,00)	99,56	
5.03 . 5-03.5-04.0-00.01 . 01 . 2.09 . 06 . 5 . 1 . 2	- Belanja Barang dan Jasa	8.000.000,00	7.965.000,00	(35.000,00)	99,56	
5.03 . 5-03.5-04.0-00.01 . 02	**Program Kepegawaian Daerah**	1.241.622.050,00	809.407.150,00	(432.214.900,00)	65,19	
5.03 . 5-03.5-04.0-00.01 . 02 . 2.01	Pengadaan, Pemberhentian dan Informasi Kepegawaian ASN	592.780.000,00	217.038.450,00	(375.741.550,00)	36,61	
5.03 . 5-03.5-04.0-00.01 . 02 . 2.01 . 02	**Penyusunan Rencana Kebutuhan, Jenis dan Jumlah Jabatan untuk Pelaksanaan Pengadaan ASN**	1.999.900,00	1.999.900,00	0,00	100,00	
5.03 . 5-03.5-04.0-00.01 . 02 . 2.01 . 02 . 5 . 1	BELANJA OPERASI	1.999.900,00	1.999.900,00	0,00	100,00	
5.03 . 5-03.5-04.0-00.01 . 02 . 2.01 . 02 . 5 . 1 . 2	- Belanja Barang dan Jasa	1.999.900,00	1.999.900,00	0,00	100,00	
5.03 . 5-03.5-04.0-00.01 . 02 . 2.01 . 04	**Evaluasi Pengadaan ASN dan Pengadaan ASN**	512.415.400,00	138.500.800,00	(373.914.600,00)	27,03	
5.03 . 5-03.5-04.0-00.01 . 02 . 2.01 . 04 . 5 . 1	BELANJA OPERASI	512.415.400,00	138.500.800,00	(373.914.600,00)	27,03	
5.03 . 5-03.5-04.0-00.01 . 02 . 2.01 . 04 . 5 . 1 . 2	- Belanja Barang dan Jasa	512.415.400,00	138.500.800,00	(373.914.600,00)	27,03	
5.03 . 5-03.5-04.0-00.01 . 02 . 2.01 . 07	**Evaluasi Pemberhentian ASN**	11.915.050,00	11.915.050,00	0,00	100,00	
5.03 . 5-03.5-04.0-00.01 . 02 . 2.01 . 07 . 5 . 1	BELANJA OPERASI	11.915.050,00	11.915.050,00	0,00	100,00	
5.03 . 5-03.5-04.0-00.01 . 02 . 2.01 . 07 . 5 . 1 . 2	- Belanja Barang dan Jasa	11.915.050,00	11.915.050,00	0,00	100,00	
5.03 . 5-03.5-04.0-00.01 . 02 . 2.01 . 10	**Pengelolaan Sistem Informasi Kepegawaian**	9.189.950,00	8.750.000,00	(439.950,00)	95,21	
5.03 . 5-03.5-04.0-00.01 . 02 . 2.01 . 10 . 5 . 1	BELANJA OPERASI	9.189.950,00	8.750.000,00	(439.950,00)	95,21	
5.03 . 5-03.5-04.0-00.01 . 02 . 2.01 . 10 . 5 . 1 . 2	- Belanja Barang dan Jasa	9.189.950,00	8.750.000,00	(439.950,00)	95,21	
5.03 . 5-03.5-04.0-00.01 . 02 . 2.01 . 11	**Pengelolaan Data Kepegawaian**	6.999.800,00	6.154.800,00	(845.000,00)	87,93	
5.03 . 5-03.5-04.0-00.01 . 02 . 2.01 . 11 . 5 . 1	BELANJA OPERASI	6.999.800,00	6.154.800,00	(845.000,00)	87,93	
5.03 . 5-03.5-04.0-00.01 . 02 . 2.01 . 11 . 5 . 1 . 2	- Belanja Barang dan Jasa	6.999.800,00	6.154.800,00	(845.000,00)	87,93	
5.03 . 5-03.5-04.0-00.01 . 02 . 2.01 . 12	**Evaluasi Data, Informasi dan Sistem Informasi Kepegawaian**	1.999.900,00	1.999.900,00	0,00	100,00	
5.03 . 5-03.5-04.0-00.01 . 02 . 2.01 . 12 . 5 . 1	BELANJA OPERASI	1.999.900,00	1.999.900,00	0,00	100,00	
5.03 . 5-03.5-04.0-00.01 . 02 . 2.01 . 12 . 5 . 1 . 2	- Belanja Barang dan Jasa	1.999.900,00	1.999.900,00	0,00	100,00	
5.03 . 5-03.5-04.0-00.01 . 02 . 2.01 . 10	**Pengelolaan Sistem Informasi Kepegawaian**	48.260.000,00	47.718.000,00	(542.000,00)	98,88	

Printed By SimDa

KODE REKENING	URAIAN	JUMLAH (Rp)		BERTAMBAH / (BERKURANG)		DASAR HUKUM
		ANGGARAN SETELAH PERUBAHAN	REALISASI	(Rp)	(%)	
1	2	3	4	5 = 4 - 3	6	7
5.03 . 5-03.5-04.0-00.01 . 02 . 2.01 . 10 . 5 . 2	BELANJA MODAL	48.260.000,00	47.718.000,00	(542.000,00)	98,88	
5.03 . 5-03.5-04.0-00.01 . 02 . 2.01 . 10 . 5 . 2 . 5	- Belanja Modal Aset Tetap Lainnya	48.260.000,00	47.718.000,00	(542.000,00)	98,88	
5.03 . 5-03.5-04.0-00.01 . 02 . 2.02	Mutasi dan Promosi ASN	23.002.500,00	22.716.750,00	(285.750,00)	98,76	
5.03 . 5-03.5-04.0-00.01 . 02 . 2.02 . 01	**Pengelolaan Mutasi ASN**	17.052.500,00	16.766.750,00	(285.750,00)	98,32	
5.03 . 5-03.5-04.0-00.01 . 02 . 2.02 . 01 . 5 . 1	BELANJA OPERASI	17.052.500,00	16.766.750,00	(285.750,00)	98,32	
5.03 . 5-03.5-04.0-00.01 . 02 . 2.02 . 01 . 5 . 1 . 2	- Belanja Barang dan Jasa	17.052.500,00	16.766.750,00	(285.750,00)	98,32	
5.03 . 5-03.5-04.0-00.01 . 02 . 2.02 . 02	**Pengelolaan Kenaikan Pangkat ASN**	5.950.000,00	5.950.000,00	0,00	100,00	
5.03 . 5-03.5-04.0-00.01 . 02 . 2.02 . 02 . 5 . 1	BELANJA OPERASI	5.950.000,00	5.950.000,00	0,00	100,00	
5.03 . 5-03.5-04.0-00.01 . 02 . 2.02 . 02 . 5 . 1 . 2	- Belanja Barang dan Jasa	5.950.000,00	5.950.000,00	0,00	100,00	
5.03 . 5-03.5-04.0-00.01 . 02 . 2.03	Pengembangan Kompetensi ASN	108.139.750,00	77.055.750,00	(31.084.000,00)	71,26	
5.03 . 5-03.5-04.0-00.01 . 02 . 2.03 . 03	**Pengeloaan Administrasi Diklat dan Sertifikasi ASN**	33.468.500,00	32.704.000,00	(764.500,00)	97,72	
5.03 . 5-03.5-04.0-00.01 . 02 . 2.03 . 03 . 5 . 1	BELANJA OPERASI	33.468.500,00	32.704.000,00	(764.500,00)	97,72	
5.03 . 5-03.5-04.0-00.01 . 02 . 2.03 . 03 . 5 . 1 . 2	- Belanja Barang dan Jasa	33.468.500,00	32.704.000,00	(764.500,00)	97,72	
5.03 . 5-03.5-04.0-00.01 . 02 . 2.03 . 04	**Pengelolaan Pendidikan Lanjutan ASN**	29.675.950,00	22.551.750,00	(7.124.200,00)	75,99	
5.03 . 5-03.5-04.0-00.01 . 02 . 2.03 . 04 . 5 . 1	BELANJA OPERASI	29.675.950,00	22.551.750,00	(7.124.200,00)	75,99	
5.03 . 5-03.5-04.0-00.01 . 02 . 2.03 . 04 . 5 . 1 . 2	- Belanja Barang dan Jasa	29.675.950,00	22.551.750,00	(7.124.200,00)	75,99	
5.03 . 5-03.5-04.0-00.01 . 02 . 2.03 . 14	**Fasilitasi Pengembangan Karir dalam Jabatan Fungsional**	44.995.300,00	21.800.000,00	(23.195.300,00)	48,45	
5.03 . 5-03.5-04.0-00.01 . 02 . 2.03 . 14 . 5 . 1	BELANJA OPERASI	44.995.300,00	21.800.000,00	(23.195.300,00)	48,45	
5.03 . 5-03.5-04.0-00.01 . 02 . 2.03 . 14 . 5 . 1 . 2	- Belanja Barang dan Jasa	44.995.300,00	21.800.000,00	(23.195.300,00)	48,45	
5.03 . 5-03.5-04.0-00.01 . 02 . 2.04	Penilaian dan Evaluasi Kinerja Aparatur	517.699.800,00	492.596.200,00	(25.103.600,00)	95,15	
5.03 . 5-03.5-04.0-00.01 . 02 . 2.04 . 04	**Pengelolaan Pemberian Penghargaan Bagi Pegawai**	82.949.900,00	58.665.900,00	(24.284.000,00)	70,72	
5.03 . 5-03.5-04.0-00.01 . 02 . 2.04 . 04 . 5 . 1	BELANJA OPERASI	82.949.900,00	58.665.900,00	(24.284.000,00)	70,72	
5.03 . 5-03.5-04.0-00.01 . 02 . 2.04 . 04 . 5 . 1 . 2	- Belanja Barang dan Jasa	82.949.900,00	58.665.900,00	(24.284.000,00)	70,72	
5.03 . 5-03.5-04.0-00.01 . 02 . 2.04 . 07	**Pembinaan Disiplin ASN**	26.749.900,00	26.749.900,00	0,00	100,00	
5.03 . 5-03.5-04.0-00.01 . 02 . 2.04 . 07 . 5 . 1	BELANJA OPERASI	26.749.900,00	26.749.900,00	0,00	100,00	
5.03 . 5-03.5-04.0-00.01 . 02 . 2.04 . 07 . 5 . 1 . 2	- Belanja Barang dan Jasa	26.749.900,00	26.749.900,00	0,00	100,00	
5.03 . 5-03.5-04.0-00.01 . 02 . 2.04 . 04	**Pengelolaan Pemberian Penghargaan Bagi Pegawai**	408.000.000,00	407.180.400,00	(819.600,00)	99,80	

KODE REKENING	URAIAN	JUMLAH (Rp)		BERTAMBAH / (BERKURANG)		DASAR HUKUM
		ANGGARAN SETELAH PERUBAHAN	REALISASI	(Rp)	(%)	
1	2	3	4	5 = 4 - 3	6	7
5.03 . 5-03.5-04.0-00.01 . 02 . 2.04 . 04 . 5 . 2	BELANJA MODAL	408.000.000,00	407.180.400,00	(819.600,00)	99,80	
5.03 . 5-03.5-04.0-00.01 . 02 . 2.04 . 04 . 5 . 2 . 5	- Belanja Modal Aset Tetap Lainnya	408.000.000,00	407.180.400,00	(819.600,00)	99,80	
5.04 . 5-03.5-04.0-00.01 . 02	**Program Pengembangan Sumber Daya Manusia**	893.851.500,00	396.638.000,00	(497.213.500,00)	44,37	
5.04 . 5-03.5-04.0-00.01 . 02 . 2.01	Pengembangan Kompetensi Teknis	242.625.000,00	192.750.000,00	(49.875.000,00)	79,44	
5.04 . 5-03.5-04.0-00.01 . 02 . 2.01 . 03	**Penyelenggaraan Pengembangan Kompetensi Teknis Umum, Inti, dan Pilihan bagi Jabatan Administrasi Penyelenggara Urusan Pemerintahan Konkuren, Perangkat Daerah Penunjang, dan Urusan Pemerintahan Umum**	242.625.000,00	192.750.000,00	(49.875.000,00)	79,44	
5.04 . 5-03.5-04.0-00.01 . 02 . 2.01 . 03 . 5 . 1	BELANJA OPERASI	242.625.000,00	192.750.000,00	(49.875.000,00)	79,44	
5.04 . 5-03.5-04.0-00.01 . 02 . 2.01 . 03 . 5 . 1 . 2	- Belanja Barang dan Jasa	242.625.000,00	192.750.000,00	(49.875.000,00)	79,44	
5.04 . 5-03.5-04.0-00.01 . 02 . 2.02	Sertifikasi, Kelembagaan, Pengembangan Kompetensi Manajerial dan Fungsional	651.226.500,00	203.888.000,00	(447.338.500,00)	31,31	
5.04 . 5-03.5-04.0-00.01 . 02 . 2.02 . 03	**Pelaksanaan Sertifikasi Kompetensi di Lingkungan Pemerintah Kabupaten/Kota**	350.000.000,00	174.758.000,00	(175.242.000,00)	49,93	
5.04 . 5-03.5-04.0-00.01 . 02 . 2.02 . 03 . 5 . 1	BELANJA OPERASI	350.000.000,00	174.758.000,00	(175.242.000,00)	49,93	
5.04 . 5-03.5-04.0-00.01 . 02 . 2.02 . 03 . 5 . 1 . 2	- Belanja Barang dan Jasa	350.000.000,00	174.758.000,00	(175.242.000,00)	49,93	
5.04 . 5-03.5-04.0-00.01 . 02 . 2.02 . 07	**Penyelenggaraan Pengembangan Kompetensi bagi Pimpinan Daerah, Jabatan Pimpinan Tinggi, Jabatan Fungsional, Kepemimpinan, dan Prajabatan**	301.226.500,00	29.130.000,00	(272.096.500,00)	9,67	
5.04 . 5-03.5-04.0-00.01 . 02 . 2.02 . 07 . 5 . 1	BELANJA OPERASI	301.226.500,00	29.130.000,00	(272.096.500,00)	9,67	
5.04 . 5-03.5-04.0-00.01 . 02 . 2.02 . 07 . 5 . 1 . 2	- Belanja Barang dan Jasa	301.226.500,00	29.130.000,00	(272.096.500,00)	9,67	
	SURPLUS / (DEFISIT)	(6.665.855.150,00)	(5.506.602.833,00)	1.159.252.317,00	82,61	
	PEMBIAYAAN NETTO	0,00	0,00	0,00	0,00	
	SISA LEBIH PEMBIAYAAN ANGGARAN (SILPA)	(6.665.855.150,00)	(5.506.602.833,00)	1.159.252.317,00	82,61	

Bangli, 16 Agustus 2022

BUPATI BANGLI

SANG NYOMAN SEDANA ARTA

Printed By SimDa

PEMERINTAH KABUPATEN BANGLI

RINCIAN ANGGARAN PENDAPATAN DAN BELANJA DAERAH MENURUT URUSAN PEMERINTAH DAERAH, ORGANISASI, PROGRAM, KEGIATAN, SUB KEGIATAN, KELOMPOK, DAN JENIS PENDAPATAN, BELANJA DAN PEMBIAYAAN

TAHUN ANGGARAN 2021

Urusan Pemerintahan : 4 UNSUR PENDUKUNG URUSAN PEMERINTAHAN
Bidang Pemerintahan : 4.02 Sekretariat DPRD
Unit Organisasi : 4.02 . 4-02.0-00.0-00.01 Sekretariat DPRD

KODE REKENING	URAIAN	JUMLAH (Rp)		BERTAMBAH / (BERKURANG)		DASAR HUKUM
		ANGGARAN SETELAH PERUBAHAN	REALISASI	(Rp)	(%)	
1	2	3	4	5 = 4 - 3	6	7
4.02 . 4-02.0-00.0-00.01 . 01 . 2.02 . 01 . 5	**BELANJA DAERAH**	45.411.580.877,00	43.039.634.725,00	(2.371.946.152,00)	94,78	
4.02 . 4-02.0-00.0-00.01 . 01	**Program Penunjang Urusan Pemerintahan Daerah Kabupaten/Kota**	16.529.115.302,00	15.476.117.795,00	(1.052.997.507,00)	93,63	
4.02 . 4-02.0-00.0-00.01 . 01 . 2.02	Administrasi Keuangan Perangkat Daerah	4.026.386.852,00	3.614.831.862,00	(411.554.990,00)	89,78	
4.02 . 4-02.0-00.0-00.01 . 01 . 2.02 . 01	**Penyediaan Gaji dan Tunjangan ASN**	4.026.386.852,00	3.614.831.862,00	(411.554.990,00)	89,78	
4.02 . 4-02.0-00.0-00.01 . 01 . 2.02 . 01 . 5 . 1	BELANJA OPERASI	4.026.386.852,00	3.614.831.862,00	(411.554.990,00)	89,78	
4.02 . 4-02.0-00.0-00.01 . 01 . 2.02 . 01 . 5 . 1 . 1	- Belanja Pegawai	4.026.386.852,00	3.614.831.862,00	(411.554.990,00)	89,78	
4.02 . 4-02.0-00.0-00.01 . 01 . 2.05	Administrasi Kepegawaian Perangkat Daerah	205.500.000,00	198.000.000,00	(7.500.000,00)	96,35	
4.02 . 4-02.0-00.0-00.01 . 01 . 2.05 . 02	**Pengadaan Pakaian Dinas Beserta Atribut Kelengkapannya**	205.500.000,00	198.000.000,00	(7.500.000,00)	96,35	
4.02 . 4-02.0-00.0-00.01 . 01 . 2.05 . 02 . 5 . 1	BELANJA OPERASI	205.500.000,00	198.000.000,00	(7.500.000,00)	96,35	
4.02 . 4-02.0-00.0-00.01 . 01 . 2.05 . 02 . 5 . 1 . 2	- Belanja Barang dan Jasa	205.500.000,00	198.000.000,00	(7.500.000,00)	96,35	
4.02 . 4-02.0-00.0-00.01 . 01 . 2.06	Administrasi Umum Perangkat Daerah	909.694.650,00	722.767.250,00	(186.927.400,00)	79,45	
4.02 . 4-02.0-00.0-00.01 . 01 . 2.06 . 01	**Penyediaan Komponen Instalasi Listrik/Penerangan Bangunan Kantor**	2.353.100,00	345.000,00	(2.008.100,00)	14,66	
4.02 . 4-02.0-00.0-00.01 . 01 . 2.06 . 01 . 5 . 1	BELANJA OPERASI	2.353.100,00	345.000,00	(2.008.100,00)	14,66	
4.02 . 4-02.0-00.0-00.01 . 01 . 2.06 . 01 . 5 . 1 . 2	- Belanja Barang dan Jasa	2.353.100,00	345.000,00	(2.008.100,00)	14,66	
4.02 . 4-02.0-00.0-00.01 . 01 . 2.06 . 04	**Penyediaan Bahan Logistik Kantor**	234.269.800,00	170.725.000,00	(63.544.800,00)	72,88	
4.02 . 4-02.0-00.0-00.01 . 01 . 2.06 . 04 . 5 . 1	BELANJA OPERASI	234.269.800,00	170.725.000,00	(63.544.800,00)	72,88	
4.02 . 4-02.0-00.0-00.01 . 01 . 2.06 . 04 . 5 . 1 . 2	- Belanja Barang dan Jasa	234.269.800,00	170.725.000,00	(63.544.800,00)	72,88	
4.02 . 4-02.0-00.0-00.01 . 01 . 2.06 . 05	**Penyediaan Barang Cetakan dan Penggandaan**	79.422.750,00	67.094.000,00	(12.328.750,00)	84,48	

printed By SimDa

KODE REKENING	URAIAN	JUMLAH (Rp)		BERTAMBAH / (BERKURANG)		DASAR HUKUM
		ANGGARAN SETELAH PERUBAHAN	REALISASI	(Rp)	(%)	
1	2	3	4	5 = 4 - 3	6	7
4.02 . 4-02.0-00.0-00.01 . 01 . 2.06 . 05 . 5 . 1	BELANJA OPERASI	79.422.750,00	67.094.000,00	(12.328.750,00)	84,48	
4.02 . 4-02.0-00.0-00.01 . 01 . 2.06 . 05 . 5 . 1 . 2	- Belanja Barang dan Jasa	79.422.750,00	67.094.000,00	(12.328.750,00)	84,48	
4.02 . 4-02.0-00.0-00.01 . 01 . 2.06 . 06	**Penyediaan Bahan Bacaan dan Peraturan Perundang-undangan**	467.399.000,00	422.234.250,00	(45.164.750,00)	90,34	
4.02 . 4-02.0-00.0-00.01 . 01 . 2.06 . 06 . 5 . 1	BELANJA OPERASI	467.399.000,00	422.234.250,00	(45.164.750,00)	90,34	
4.02 . 4-02.0-00.0-00.01 . 01 . 2.06 . 06 . 5 . 1 . 2	- Belanja Barang dan Jasa	467.399.000,00	422.234.250,00	(45.164.750,00)	90,34	
4.02 . 4-02.0-00.0-00.01 . 01 . 2.06 . 08	**Fasilitasi Kunjungan Tamu**	126.250.000,00	62.369.000,00	(63.881.000,00)	49,40	
4.02 . 4-02.0-00.0-00.01 . 01 . 2.06 . 08 . 5 . 1	BELANJA OPERASI	126.250.000,00	62.369.000,00	(63.881.000,00)	49,40	
4.02 . 4-02.0-00.0-00.01 . 01 . 2.06 . 08 . 5 . 1 . 2	- Belanja Barang dan Jasa	126.250.000,00	62.369.000,00	(63.881.000,00)	49,40	
4.02 . 4-02.0-00.0-00.01 . 01 . 2.08	Penyediaan Jasa Penunjang Urusan Pemerintahan Daerah	1.176.500.000,00	1.020.166.555,00	(156.333.445,00)	86,71	
4.02 . 4-02.0-00.0-00.01 . 01 . 2.08 . 01	**Penyediaan Jasa Surat Menyurat**	18.000.000,00	16.000.000,00	(2.000.000,00)	88,89	
4.02 . 4-02.0-00.0-00.01 . 01 . 2.08 . 01 . 5 . 1	BELANJA OPERASI	18.000.000,00	16.000.000,00	(2.000.000,00)	88,89	
4.02 . 4-02.0-00.0-00.01 . 01 . 2.08 . 01 . 5 . 1 . 2	- Belanja Barang dan Jasa	18.000.000,00	16.000.000,00	(2.000.000,00)	88,89	
4.02 . 4-02.0-00.0-00.01 . 01 . 2.08 . 02	**Penyediaan Jasa Komunikasi, Sumber Daya Air dan Listrik**	108.500.000,00	32.939.905,00	(75.560.095,00)	30,36	
4.02 . 4-02.0-00.0-00.01 . 01 . 2.08 . 02 . 5 . 1	BELANJA OPERASI	108.500.000,00	32.939.905,00	(75.560.095,00)	30,36	
4.02 . 4-02.0-00.0-00.01 . 01 . 2.08 . 02 . 5 . 1 . 2	- Belanja Barang dan Jasa	108.500.000,00	32.939.905,00	(75.560.095,00)	30,36	
4.02 . 4-02.0-00.0-00.01 . 01 . 2.08 . 04	**Penyediaan Jasa Pelayanan Umum Kantor**	1.050.000.000,00	971.226.650,00	(78.773.350,00)	92,50	
4.02 . 4-02.0-00.0-00.01 . 01 . 2.08 . 04 . 5 . 1	BELANJA OPERASI	1.050.000.000,00	971.226.650,00	(78.773.350,00)	92,50	
4.02 . 4-02.0-00.0-00.01 . 01 . 2.08 . 04 . 5 . 1 . 2	- Belanja Barang dan Jasa	1.050.000.000,00	971.226.650,00	(78.773.350,00)	92,50	
4.02 . 4-02.0-00.0-00.01 . 01 . 2.09	Pemeliharaan Barang Milik Daerah Penunjang Urusan Pemerintahan Daerah	10.211.033.800,00	9.920.352.128,00	(290.681.672,00)	97,15	
4.02 . 4-02.0-00.0-00.01 . 01 . 2.09 . 01	**Penyediaan Jasa Pemeliharaan, Biaya Pemeliharaan, dan Pajak Kendaraan Perorangan Dinas atau Kendaraan Dinas Jabatan**	33.170.000,00	22.121.552,00	(11.048.448,00)	66,69	
4.02 . 4-02.0-00.0-00.01 . 01 . 2.09 . 01 . 5 . 1	BELANJA OPERASI	33.170.000,00	22.121.552,00	(11.048.448,00)	66,69	
4.02 . 4-02.0-00.0-00.01 . 01 . 2.09 . 01 . 5 . 1 . 2	- Belanja Barang dan Jasa	33.170.000,00	22.121.552,00	(11.048.448,00)	66,69	
4.02 . 4-02.0-00.0-00.01 . 01 . 2.09 . 02	**Penyediaan Jasa Pemeliharaan, Biaya Pemeliharaan, Pajak dan Perizinan Kendaraan Dinas Operasional atau Lapangan**	251.013.800,00	107.508.316,00	(143.505.484,00)	42,83	

Printed By SimDa

KODE REKENING	URAIAN	JUMLAH (Rp)		BERTAMBAH / (BERKURANG)		DASAR HUKUM
		ANGGARAN SETELAH PERUBAHAN	REALISASI	(Rp)	(%)	
1	2	3	4	5 = 4 - 3	6	7
4.02 . 4-02.0-00.0-00.01 . 01 . 2.09 . 02 . 5 . 1	BELANJA OPERASI	251.013.800,00	107.508.316,00	(143.505.484,00)	42,83	
4.02 . 4-02.0-00.0-00.01 . 01 . 2.09 . 02 . 5 . 1 . 2	- Belanja Barang dan Jasa	251.013.800,00	107.508.316,00	(143.505.484,00)	42,83	
4.02 . 4-02.0-00.0-00.01 . 01 . 2.09 . 06	**Pemeliharaan Peralatan dan Mesin Lainnya**	76.000.000,00	31.590.000,00	(44.410.000,00)	41,57	
4.02 . 4-02.0-00.0-00.01 . 01 . 2.09 . 06 . 5 . 1	BELANJA OPERASI	76.000.000,00	31.590.000,00	(44.410.000,00)	41,57	
4.02 . 4-02.0-00.0-00.01 . 01 . 2.09 . 06 . 5 . 1 . 2	- Belanja Barang dan Jasa	76.000.000,00	31.590.000,00	(44.410.000,00)	41,57	
4.02 . 4-02.0-00.0-00.01 . 01 . 2.09 . 09	**Pemeliharaan/Rehabilitasi Gedung Kantor dan Bangunan Lainnya**	9.850.850.000,00	9.759.132.260,00	(91.717.740,00)	99,07	
4.02 . 4-02.0-00.0-00.01 . 01 . 2.09 . 09 . 5 . 1	BELANJA OPERASI	250.850.000,00	195.808.000,00	(55.042.000,00)	78,06	
4.02 . 4-02.0-00.0-00.01 . 01 . 2.09 . 09 . 5 . 1 . 2	- Belanja Barang dan Jasa	250.850.000,00	195.808.000,00	(55.042.000,00)	78,06	
4.02 . 4-02.0-00.0-00.01 . 01 . 2.09 . 09 . 5 . 2	BELANJA MODAL	9.600.000.000,00	9.563.324.260,00	(36.675.740,00)	99,62	
4.02 . 4-02.0-00.0-00.01 . 01 . 2.09 . 09 . 5 . 2 . 3	- Belanja Modal Gedung dan Bangunan	9.600.000.000,00	9.563.324.260,00	(36.675.740,00)	99,62	
4.02 . 4-02.0-00.0-00.01 . 02	**Program Dukungan Pelaksanaan Tugas Dan Fungsi DPRD**	28.882.465.575,00	27.563.516.930,00	(1.318.948.645,00)	95,43	
4.02 . 4-02.0-00.0-00.01 . 02 . 2.01	Pembentukan Peraturan Daerah dan Peraturan DPRD	183.062.500,00	31.525.000,00	(151.537.500,00)	17,22	
4.02 . 4-02.0-00.0-00.01 . 02 . 2.01 . 01	**Penyusunan dan Pembahasan Program Pembentukan Peraturan Daerah**	183.062.500,00	31.525.000,00	(151.537.500,00)	17,22	
4.02 . 4-02.0-00.0-00.01 . 02 . 2.01 . 01 . 5 . 1	BELANJA OPERASI	183.062.500,00	31.525.000,00	(151.537.500,00)	17,22	
4.02 . 4-02.0-00.0-00.01 . 02 . 2.01 . 01 . 5 . 1 . 2	- Belanja Barang dan Jasa	183.062.500,00	31.525.000,00	(151.537.500,00)	17,22	
4.02 . 4-02.0-00.0-00.01 . 02 . 2.04	Peningkatan Kapasitas DPRD	2.819.730.025,00	2.211.293.796,00	(608.436.229,00)	78,42	
4.02 . 4-02.0-00.0-00.01 . 02 . 2.04 . 02	**Pendalaman Tugas DPRD**	1.627.442.525,00	1.304.768.796,00	(322.673.729,00)	80,17	
4.02 . 4-02.0-00.0-00.01 . 02 . 2.04 . 02 . 5 . 1	BELANJA OPERASI	1.627.442.525,00	1.304.768.796,00	(322.673.729,00)	80,17	
4.02 . 4-02.0-00.0-00.01 . 02 . 2.04 . 02 . 5 . 1 . 2	- Belanja Barang dan Jasa	1.627.442.525,00	1.304.768.796,00	(322.673.729,00)	80,17	
4.02 . 4-02.0-00.0-00.01 . 02 . 2.04 . 03	**Publikasi dan Dokumentasi Dewan**	1.096.000.000,00	902.800.000,00	(193.200.000,00)	82,37	
4.02 . 4-02.0-00.0-00.01 . 02 . 2.04 . 03 . 5 . 1	BELANJA OPERASI	1.096.000.000,00	902.800.000,00	(193.200.000,00)	82,37	
4.02 . 4-02.0-00.0-00.01 . 02 . 2.04 . 03 . 5 . 1 . 2	- Belanja Barang dan Jasa	1.096.000.000,00	902.800.000,00	(193.200.000,00)	82,37	
4.02 . 4-02.0-00.0-00.01 . 02 . 2.04 . 06	**Penyelenggaraan Hubungan Masyarakat**	96.287.500,00	3.725.000,00	(92.562.500,00)	3,87	
4.02 . 4-02.0-00.0-00.01 . 02 . 2.04 . 06 . 5 . 1	BELANJA OPERASI	96.287.500,00	3.725.000,00	(92.562.500,00)	3,87	
4.02 . 4-02.0-00.0-00.01 . 02 . 2.04 . 06 . 5 . 1 . 2	- Belanja Barang dan Jasa	96.287.500,00	3.725.000,00	(92.562.500,00)	3,87	
4.02 . 4-02.0-00.0-00.01 . 02 . 2.05	Penyerapan dan Penghimpunan Aspirasi Masyarakat	587.000.000,00	518.550.000,00	(68.450.000,00)	88,34	

Printed By SimDa

KODE REKENING	URAIAN	JUMLAH (Rp)		BERTAMBAH / (BERKURANG)		DASAR HUKUM
		ANGGARAN SETELAH PERUBAHAN	REALISASI	(Rp)	(%)	
1	2	3	4	5 = 4 - 3	6	7
4.02 . 4-02.0-00.0-00.01 . 02 . 2.05 . 03	**Pelaksanaan Reses**	587.000.000,00	518.550.000,00	(68.450.000,00)	88,34	
4.02 . 4-02.0-00.0-00.01 . 02 . 2.05 . 03 . 5 . 1	BELANJA OPERASI	587.000.000,00	518.550.000,00	(68.450.000,00)	88,34	
4.02 . 4-02.0-00.0-00.01 . 02 . 2.05 . 03 . 5 . 1 . 2	- Belanja Barang dan Jasa	587.000.000,00	518.550.000,00	(68.450.000,00)	88,34	
4.02 . 4-02.0-00.0-00.01 . 02 . 2.15	Layanan Keuangan dan Kesejahteraan DPRD	18.791.598.050,00	18.393.640.206,00	(397.957.844,00)	97,88	
4.02 . 4-02.0-00.0-00.01 . 02 . 2.15 . 01	**Penyelenggaraan Administrasi Keuangan DPRD**	18.791.598.050,00	18.393.640.206,00	(397.957.844,00)	97,88	
4.02 . 4-02.0-00.0-00.01 . 02 . 2.15 . 01 . 5 . 1	BELANJA OPERASI	18.791.598.050,00	18.393.640.206,00	(397.957.844,00)	97,88	
4.02 . 4-02.0-00.0-00.01 . 02 . 2.15 . 01 . 5 . 1 . 1	- Belanja Pegawai	18.791.598.050,00	18.393.640.206,00	(397.957.844,00)	97,88	
4.02 . 4-02.0-00.0-00.01 . 02 . 2.16	Layanan Administrasi DPRD	6.501.075.000,00	6.408.507.928,00	(92.567.072,00)	98,58	
4.02 . 4-02.0-00.0-00.01 . 02 . 2.16 . 02	**Fasilitasi Fraksi DPRD**	26.075.000,00	0,00	(26.075.000,00)	0,00	
4.02 . 4-02.0-00.0-00.01 . 02 . 2.16 . 02 . 5 . 1	BELANJA OPERASI	26.075.000,00	0,00	(26.075.000,00)	0,00	
4.02 . 4-02.0-00.0-00.01 . 02 . 2.16 . 02 . 5 . 1 . 2	- Belanja Barang dan Jasa	26.075.000,00	0,00	(26.075.000,00)	0,00	
4.02 . 4-02.0-00.0-00.01 . 02 . 2.16 . 03	**Fasilitasi Rapat Koordinasi dan Konsultasi DPRD**	6.475.000.000,00	6.408.507.928,00	(66.492.072,00)	98,97	
4.02 . 4-02.0-00.0-00.01 . 02 . 2.16 . 03 . 5 . 1	BELANJA OPERASI	6.475.000.000,00	6.408.507.928,00	(66.492.072,00)	98,97	
4.02 . 4-02.0-00.0-00.01 . 02 . 2.16 . 03 . 5 . 1 . 2	- Belanja Barang dan Jasa	6.475.000.000,00	6.408.507.928,00	(66.492.072,00)	98,97	
	SURPLUS / (DEFISIT)	(45.411.580.877,00)	(43.039.634.725,00)	2.371.946.152,00	94,78	
	PEMBIAYAAN NETTO	0,00	0,00	0,00	0,00	
	SISA LEBIH PEMBIAYAAN ANGGARAN (SILPA)	(45.411.580.877,00)	(43.039.634.725,00)	2.371.946.152,00	94,78	

Bangli, 16 Agustus 2022

BUPATI BANGLI

SANG NYOMAN SEDANA ARTA

printed By SimDa

PEMERINTAH KABUPATEN BANGLI

RINCIAN ANGGARAN PENDAPATAN DAN BELANJA DAERAH MENURUT URUSAN PEMERINTAH DAERAH, ORGANISASI, PROGRAM, KEGIATAN, SUB KEGIATAN, KELOMPOK, DAN JENIS PENDAPATAN, BELANJA DAN PEMBIAYAAN

TAHUN ANGGARAN 2021

Urusan Pemerintahan : 7 UNSUR KEWILAYAHAN
Bidang Pemerintahan : 7.01 Administrasi Pemerintahan (Kecamatan)
Unit Organisasi : 7.01 . 7-01.0-00.0-00.01 Kecamatan Bangli

KODE REKENING	URAIAN	JUMLAH (Rp)		BERTAMBAH / (BERKURANG)		DASAR HUKUM
		ANGGARAN SETELAH PERUBAHAN	REALISASI	(Rp)	(%)	
1	2	3	4	5 = 4 - 3	6	7
7.01 . 7-01.0-00.0-00.01 . 01 . 2.01 . 06 . 5	**BELANJA DAERAH**	10.051.556.972,00	9.399.623.167,00	(651.933.805,00)	93,51	
7.01 . 7-01.0-00.0-00.01 . 01	**Program Penunjang Urusan Pemerintahan Daerah Kabupaten/Kota**	8.485.259.672,00	8.116.640.647,00	(368.619.025,00)	95,66	
7.01 . 7-01.0-00.0-00.01 . 01 . 2.01	Perencanaan, Penganggaran, dan Evaluasi Kinerja Perangkat Daerah	5.000.000,00	4.908.000,00	(92.000,00)	98,16	
7.01 . 7-01.0-00.0-00.01 . 01 . 2.01 . 06	**Koordinasi dan Penyusunan Laporan Capaian Kinerja dan Ikhtisar Realisasi Kinerja SKPD**	5.000.000,00	4.908.000,00	(92.000,00)	98,16	
7.01 . 7-01.0-00.0-00.01 . 01 . 2.01 . 06 . 5 . 1	BELANJA OPERASI	5.000.000,00	4.908.000,00	(92.000,00)	98,16	
7.01 . 7-01.0-00.0-00.01 . 01 . 2.01 . 06 . 5 . 1 . 2	- Belanja Barang dan Jasa	5.000.000,00	4.908.000,00	(92.000,00)	98,16	
7.01 . 7-01.0-00.0-00.01 . 01 . 2.02	Administrasi Keuangan Perangkat Daerah	6.178.480.672,00	5.928.198.185,00	(250.282.487,00)	95,95	
7.01 . 7-01.0-00.0-00.01 . 01 . 2.02 . 01	**Penyediaan Gaji dan Tunjangan ASN**	6.178.480.672,00	5.928.198.185,00	(250.282.487,00)	95,95	
7.01 . 7-01.0-00.0-00.01 . 01 . 2.02 . 01 . 5 . 1	BELANJA OPERASI	6.178.480.672,00	5.928.198.185,00	(250.282.487,00)	95,95	
7.01 . 7-01.0-00.0-00.01 . 01 . 2.02 . 01 . 5 . 1 . 1	- Belanja Pegawai	6.178.480.672,00	5.928.198.185,00	(250.282.487,00)	95,95	
7.01 . 7-01.0-00.0-00.01 . 01 . 2.06	Administrasi Umum Perangkat Daerah	637.121.600,00	564.173.700,00	(72.947.900,00)	88,55	
7.01 . 7-01.0-00.0-00.01 . 01 . 2.06 . 01	**Penyediaan Komponen Instalasi Listrik/Penerangan Bangunan Kantor**	14.148.300,00	13.839.500,00	(308.800,00)	97,82	
7.01 . 7-01.0-00.0-00.01 . 01 . 2.06 . 01 . 5 . 1	BELANJA OPERASI	14.148.300,00	13.839.500,00	(308.800,00)	97,82	
7.01 . 7-01.0-00.0-00.01 . 01 . 2.06 . 01 . 5 . 1 . 2	- Belanja Barang dan Jasa	14.148.300,00	13.839.500,00	(308.800,00)	97,82	
7.01 . 7-01.0-00.0-00.01 . 01 . 2.06 . 02	**Penyediaan Peralatan dan Perlengkapan Kantor**	16.298.200,00	13.246.000,00	(3.052.200,00)	81,27	
7.01 . 7-01.0-00.0-00.01 . 01 . 2.06 . 02 . 5 . 1	BELANJA OPERASI	16.298.200,00	13.246.000,00	(3.052.200,00)	81,27	
7.01 . 7-01.0-00.0-00.01 . 01 . 2.06 . 02 . 5 . 1 . 2	- Belanja Barang dan Jasa	16.298.200,00	13.246.000,00	(3.052.200,00)	81,27	
7.01 . 7-01.0-00.0-00.01 . 01 . 2.06 . 04	**Penyediaan Bahan Logistik Kantor**	491.638.850,00	448.753.300,00	(42.885.550,00)	91,28	

printed By SimDa

KODE REKENING	URAIAN	JUMLAH (Rp)		BERTAMBAH / (BERKURANG)		DASAR HUKUM
		ANGGARAN SETELAH PERUBAHAN	REALISASI	(Rp)	(%)	
1	2	3	4	5 = 4 - 3	6	7
7.01 . 7-01.0-00.0-00.01 . 01 . 2.06 . 04 . 5 . 1	BELANJA OPERASI	491.638.850,00	448.753.300,00	(42.885.550,00)	91,28	
7.01 . 7-01.0-00.0-00.01 . 01 . 2.06 . 04 . 5 . 1 . 2	- Belanja Barang dan Jasa	491.638.850,00	448.753.300,00	(42.885.550,00)	91,28	
7.01 . 7-01.0-00.0-00.01 . 01 . 2.06 . 05	**Penyediaan Barang Cetakan dan Penggandaan**	27.063.750,00	21.323.150,00	(5.740.600,00)	78,79	
7.01 . 7-01.0-00.0-00.01 . 01 . 2.06 . 05 . 5 . 1	BELANJA OPERASI	27.063.750,00	21.323.150,00	(5.740.600,00)	78,79	
7.01 . 7-01.0-00.0-00.01 . 01 . 2.06 . 05 . 5 . 1 . 2	- Belanja Barang dan Jasa	27.063.750,00	21.323.150,00	(5.740.600,00)	78,79	
7.01 . 7-01.0-00.0-00.01 . 01 . 2.06 . 06	**Penyediaan Bahan Bacaan dan Peraturan Perundang-undangan**	13.920.000,00	13.020.000,00	(900.000,00)	93,53	
7.01 . 7-01.0-00.0-00.01 . 01 . 2.06 . 06 . 5 . 1	BELANJA OPERASI	13.920.000,00	13.020.000,00	(900.000,00)	93,53	
7.01 . 7-01.0-00.0-00.01 . 01 . 2.06 . 06 . 5 . 1 . 2	- Belanja Barang dan Jasa	13.920.000,00	13.020.000,00	(900.000,00)	93,53	
7.01 . 7-01.0-00.0-00.01 . 01 . 2.06 . 08	**Fasilitasi Kunjungan Tamu**	74.052.500,00	53.991.750,00	(20.060.750,00)	72,91	
7.01 . 7-01.0-00.0-00.01 . 01 . 2.06 . 08 . 5 . 1	BELANJA OPERASI	74.052.500,00	53.991.750,00	(20.060.750,00)	72,91	
7.01 . 7-01.0-00.0-00.01 . 01 . 2.06 . 08 . 5 . 1 . 2	- Belanja Barang dan Jasa	74.052.500,00	53.991.750,00	(20.060.750,00)	72,91	
7.01 . 7-01.0-00.0-00.01 . 01 . 2.07	Pengadaan Barang Milik Daerah Penunjang UrusanPemerintah Daerah	20.000.000,00	19.950.000,00	(50.000,00)	99,75	
7.01 . 7-01.0-00.0-00.01 . 01 . 2.07 . 06	**Pengadaan Peralatan dan Mesin Lainnya**	20.000.000,00	19.950.000,00	(50.000,00)	99,75	
7.01 . 7-01.0-00.0-00.01 . 01 . 2.07 . 06 . 5 . 2	BELANJA MODAL	20.000.000,00	19.950.000,00	(50.000,00)	99,75	
7.01 . 7-01.0-00.0-00.01 . 01 . 2.07 . 06 . 5 . 2 . 2	- Belanja Modal Peralatan dan Mesin	20.000.000,00	19.950.000,00	(50.000,00)	99,75	
7.01 . 7-01.0-00.0-00.01 . 01 . 2.08	Penyediaan Jasa Penunjang Urusan PemerintahanDaerah	1.528.730.000,00	1.498.136.062,00	(30.593.938,00)	98,00	
7.01 . 7-01.0-00.0-00.01 . 01 . 2.08 . 01	**Penyediaan Jasa Surat Menyurat**	16.000.000,00	16.000.000,00	0,00	100,00	
7.01 . 7-01.0-00.0-00.01 . 01 . 2.08 . 01 . 5 . 1	BELANJA OPERASI	16.000.000,00	16.000.000,00	0,00	100,00	
7.01 . 7-01.0-00.0-00.01 . 01 . 2.08 . 01 . 5 . 1 . 2	- Belanja Barang dan Jasa	16.000.000,00	16.000.000,00	0,00	100,00	
7.01 . 7-01.0-00.0-00.01 . 01 . 2.08 . 02	**Penyediaan Jasa Komunikasi, Sumber Daya Airdan Listrik**	64.500.000,00	35.026.062,00	(29.473.938,00)	54,30	
7.01 . 7-01.0-00.0-00.01 . 01 . 2.08 . 02 . 5 . 1	BELANJA OPERASI					
7.01 . 7-01.0-00.0-00.01 . 01 . 2.08 . 02 . 5 . 1 . 2	- Belanja Barang dan Jasa	64.500.000,00	35.026.062,00	(29.473.938,00)	54,30	
7.01 . 7-01.0-00.0-00.01 . 01 . 2.08 . 04	**Penyediaan Jasa Pelayanan Umum Kantor**	64.500.000,00	35.026.062,00	(29.473.938,00)	54,30	
7.01 . 7-01.0-00.0-00.01 . 01 . 2.08 . 04 . 5 . 1	BELANJA OPERASI	1.448.230.000,00	1.447.110.000,00	(1.120.000,00)	99,92	
7.01 . 7-01.0-00.0-00.01 . 01 . 2.08 . 04 . 5 . 1 . 2	- Belanja Barang dan Jasa	1.448.230.000,00	1.447.110.000,00	(1.120.000,00)	99,92	
7.01 . 7-01.0-00.0-00.01 . 01 . 2.09	Pemeliharaan Barang Milik Daerah Penunjang UrusanPemerintahan Daerah	1.448.230.000,00	1.447.110.000,00	(1.120.000,00)	99,92	
		115.927.400,00	101.274.700,00	(14.652.700,00)	87,36	

printed By SimDa

KODE REKENING	URAIAN	JUMLAH (Rp)		BERTAMBAH / (BERKURANG)		DASAR HUKUM
		ANGGARAN SETELAH PERUBAHAN	REALISASI	(Rp)	(%)	
1	2	3	4	5 = 4 - 3	6	7
7.01 . 7-01.0-00.0-00.01 . 01 . 2.09 . 02	**Penyediaan Jasa Pemeliharaan, Biaya Pemeliharaan, Pajak dan Perizinan KendaraanDinas Operasional atau Lapangan**	82.027.400,00	69.739.700,00	(12.287.700,00)	85,02	
7.01 . 7-01.0-00.0-00.01 . 01 . 2.09 . 02 . 5 . 1	BELANJA OPERASI	82.027.400,00	69.739.700,00	(12.287.700,00)	85,02	
7.01 . 7-01.0-00.0-00.01 . 01 . 2.09 . 02 . 5 . 1 . 2	- Belanja Barang dan Jasa	82.027.400,00	69.739.700,00	(12.287.700,00)	85,02	
7.01 . 7-01.0-00.0-00.01 . 01 . 2.09 . 06	**Pemeliharaan Peralatan dan Mesin Lainnya**	28.900.000,00	26.635.000,00	(2.265.000,00)	92,16	
7.01 . 7-01.0-00.0-00.01 . 01 . 2.09 . 06 . 5 . 1	BELANJA OPERASI	28.900.000,00	26.635.000,00	(2.265.000,00)	92,16	
7.01 . 7-01.0-00.0-00.01 . 01 . 2.09 . 06 . 5 . 1 . 2	- Belanja Barang dan Jasa	28.900.000,00	26.635.000,00	(2.265.000,00)	92,16	
7.01 . 7-01.0-00.0-00.01 . 01 . 2.09 . 09	**Pemeliharaan/Rehabilitasi Gedung Kantor dan Bangunan Lainnya**	5.000.000,00	4.900.000,00	(100.000,00)	98,00	
7.01 . 7-01.0-00.0-00.01 . 01 . 2.09 . 09 . 5 . 2	BELANJA MODAL	5.000.000,00	4.900.000,00	(100.000,00)	98,00	
7.01 . 7-01.0-00.0-00.01 . 01 . 2.09 . 09 . 5 . 2 . 2	- Belanja Modal Peralatan dan Mesin	5.000.000,00	4.900.000,00	(100.000,00)	98,00	
7.01 . 7-01.0-00.0-00.01 . 02	**Program Penyelenggaraan Pemerintahan DanPelayanan Publik**	18.991.800,00	16.772.270,00	(2.219.530,00)	88,31	
7.01 . 7-01.0-00.0-00.01 . 02 . 2.01	Koordinasi Penyelenggaraan Kegiatan Pemerintahan diTingkat Kecamatan	4.886.600,00	3.331.640,00	(1.554.960,00)	68,18	
7.01 . 7-01.0-00.0-00.01 . 02 . 2.01 . 02	**Peningkatan Efektifitas Kegiatan Pemerintahan di Tingkat Kecamatan**	4.886.600,00	3.331.640,00	(1.554.960,00)	68,18	
7.01 . 7-01.0-00.0-00.01 . 02 . 2.01 . 02 . 5 . 1	BELANJA OPERASI	4.886.600,00	3.331.640,00	(1.554.960,00)	68,18	
7.01 . 7-01.0-00.0-00.01 . 02 . 2.01 . 02 . 5 . 1 . 2	- Belanja Barang dan Jasa	4.886.600,00	3.331.640,00	(1.554.960,00)	68,18	
7.01 . 7-01.0-00.0-00.01 . 02 . 2.02	Penyelenggaraan Urusan Pemerintahan yang tidak Dilaksanakan oleh Unit Kerja Perangkat Daerah yang Adadi Kecamatan	14.105.200,00	13.440.630,00	(664.570,00)	95,29	
7.01 . 7-01.0-00.0-00.01 . 02 . 2.02 . 03	**Peningkatan Efektifitas Pelaksanaan Pelayanan kepada Masyarakat di Wilayah Kecamatan**	14.105.200,00	13.440.630,00	(664.570,00)	95,29	
7.01 . 7-01.0-00.0-00.01 . 02 . 2.02 . 03 . 5 . 1	BELANJA OPERASI	14.105.200,00	13.440.630,00	(664.570,00)	95,29	
7.01 . 7-01.0-00.0-00.01 . 02 . 2.02 . 03 . 5 . 1 . 2	- Belanja Barang dan Jasa	14.105.200,00	13.440.630,00	(664.570,00)	95,29	
7.01 . 7-01.0-00.0-00.01 . 03	**Program Pemberdayaan Masyarakat Desa DanKelurahan**	1.342.373.500,00	1.094.943.770,00	(247.429.730,00)	81,57	
7.01 . 7-01.0-00.0-00.01 . 03 . 2.01	Koordinasi Kegiatan Pemberdayaan Desa	363.751.350,00	287.930.420,00	(75.820.930,00)	79,16	
7.01 . 7-01.0-00.0-00.01 . 03 . 2.01 . 03	**Peningkatan Efektifitas Kegiatan Pemberdayaan Masyarakat di Wilayah Kecamatan**	363.751.350,00	287.930.420,00	(75.820.930,00)	79,16	
7.01 . 7-01.0-00.0-00.01 . 03 . 2.01 . 03 . 5 . 1	BELANJA OPERASI	363.751.350,00	287.930.420,00	(75.820.930,00)	79,16	
7.01 . 7-01.0-00.0-00.01 . 03 . 2.01 . 03 . 5 . 1 . 2	- Belanja Barang dan Jasa	363.751.350,00	287.930.420,00	(75.820.930,00)	79,16	
7.01 . 7-01.0-00.0-00.01 . 03 . 2.02	Kegiatan Pemberdayaan Kelurahan	978.622.150,00	807.013.350,00	(171.608.800,00)	82,46	

printed By SimDa

KODE REKENING	URAIAN	JUMLAH (Rp)		BERTAMBAH / (BERKURANG)		DASAR HUKUM
		ANGGARAN SETELAH PERUBAHAN	REALISASI	(Rp)	(%)	
1	2	3	4	5 = 4 - 3	6	7
7.01 . 7-01.0-00.0-00.01 . 03 . 2.02 . 01	**Peningkatan Partisipasi Masyarakat dalam Forum Musyawarah Perencanaan Pembangunan di Kelurahan**	40.095.550,00	30.748.500,00	(9.347.050,00)	76,69	
7.01 . 7-01.0-00.0-00.01 . 03 . 2.02 . 01 . 5 . 1	BELANJA OPERASI	40.095.550,00	30.748.500,00	(9.347.050,00)	76,69	
7.01 . 7-01.0-00.0-00.01 . 03 . 2.02 . 01 . 5 . 1 . 2	- Belanja Barang dan Jasa	40.095.550,00	30.748.500,00	(9.347.050,00)	76,69	
7.01 . 7-01.0-00.0-00.01 . 03 . 2.02 . 02	**Pembangunan Sarana dan Prasarana Kelurahan**	566.633.300,00	467.847.600,00	(98.785.700,00)	82,57	
7.01 . 7-01.0-00.0-00.01 . 03 . 2.02 . 02 . 5 . 1	BELANJA OPERASI	566.633.300,00	467.847.600,00	(98.785.700,00)	82,57	
7.01 . 7-01.0-00.0-00.01 . 03 . 2.02 . 02 . 5 . 1 . 2	- Belanja Barang dan Jasa	566.633.300,00	467.847.600,00	(98.785.700,00)	82,57	
7.01 . 7-01.0-00.0-00.01 . 03 . 2.02 . 03	**Pemberdayaan Masyarakat di Kelurahan**	333.317.000,00	302.075.750,00	(31.241.250,00)	90,63	
7.01 . 7-01.0-00.0-00.01 . 03 . 2.02 . 03 . 5 . 1	BELANJA OPERASI	333.317.000,00	302.075.750,00	(31.241.250,00)	90,63	
7.01 . 7-01.0-00.0-00.01 . 03 . 2.02 . 03 . 5 . 1 . 2	- Belanja Barang dan Jasa	333.317.000,00	302.075.750,00	(31.241.250,00)	90,63	
7.01 . 7-01.0-00.0-00.01 . 03 . 2.02 . 04	**Evaluasi Kelurahan**	38.576.300,00	6.341.500,00	(32.234.800,00)	16,44	
7.01 . 7-01.0-00.0-00.01 . 03 . 2.02 . 04 . 5 . 1	BELANJA OPERASI	38.576.300,00	6.341.500,00	(32.234.800,00)	16,44	
7.01 . 7-01.0-00.0-00.01 . 03 . 2.02 . 04 . 5 . 1 . 2	- Belanja Barang dan Jasa	38.576.300,00	6.341.500,00	(32.234.800,00)	16,44	
7.01 . 7-01.0-00.0-00.01 . 04	**Program Koordinasi Ketentraman Dan Ketertiban Umum**	157.422.550,00	132.634.700,00	(24.787.850,00)	84,25	
7.01 . 7-01.0-00.0-00.01 . 04 . 2.01	Koordinasi Upaya Penyelenggaraan Ketenteraman dan Ketertiban Umum	157.422.550,00	132.634.700,00	(24.787.850,00)	84,25	
7.01 . 7-01.0-00.0-00.01 . 04 . 2.01 . 01	**Sinergitas dengan Kepolisian Negara Republik Indonesia, Tentara Nasional Indonesia dan Instansi Vertikal di Wilayah Kecamatan**	157.422.550,00	132.634.700,00	(24.787.850,00)	84,25	
7.01 . 7-01.0-00.0-00.01 . 04 . 2.01 . 01 . 5 . 1	BELANJA OPERASI	157.422.550,00	132.634.700,00	(24.787.850,00)	84,25	
7.01 . 7-01.0-00.0-00.01 . 04 . 2.01 . 01 . 5 . 1 . 2	- Belanja Barang dan Jasa	157.422.550,00	132.634.700,00	(24.787.850,00)	84,25	
7.01 . 7-01.0-00.0-00.01 . 05	**Program Penyelenggaraan Urusan Pemerintahan Umum**	37.518.500,00	28.873.750,00	(8.644.750,00)	76,96	
7.01 . 7-01.0-00.0-00.01 . 05 . 2.01	Penyelenggaraan Urusan Pemerintahan Umum sesuai Penugasan Kepala Daerah	37.518.500,00	28.873.750,00	(8.644.750,00)	76,96	
7.01 . 7-01.0-00.0-00.01 . 05 . 2.01 . 04	**Pembinaan Kerukunan Antarsuku dan Intrasuku, Umat Beragama, Ras, dan Golongan Lainnya Guna mewujudkan Stabilitas Keamanan Lokal, Regional, dan Nasional**	37.518.500,00	28.873.750,00	(8.644.750,00)	76,96	
7.01 . 7-01.0-00.0-00.01 . 05 . 2.01 . 04 . 5 . 1	BELANJA OPERASI	37.518.500,00	28.873.750,00	(8.644.750,00)	76,96	
7.01 . 7-01.0-00.0-00.01 . 05 . 2.01 . 04 . 5 . 1 . 2	- Belanja Barang dan Jasa	37.518.500,00	28.873.750,00	(8.644.750,00)	76,96	

KODE REKENING	URAIAN	JUMLAH (Rp)		BERTAMBAH / (BERKURANG)		DASAR HUKUM
		ANGGARAN SETELAH PERUBAHAN	REALISASI	(Rp)	(%)	
1	2	3	4	5 = 4 - 3	6	7
7.01 . 7-01.0-00.0-00.01 . 06	**Program Pembinaan Dan Pengawasan Pemerintahan Desa**	9.990.950,00	9.758.030,00	(232.920,00)	97,67	
7.01 . 7-01.0-00.0-00.01 . 06 . 2.01	Fasilitasi, Rekomendasi dan Koordinasi Pembinaan dan Pengawasan Pemerintahan Desa	9.990.950,00	9.758.030,00	(232.920,00)	97,67	
7.01 . 7-01.0-00.0-00.01 . 06 . 2.01 . 03	**Fasilitasi Pengelolaan Keuangan Desa dan Pendayagunaan Aset Desa**	9.990.950,00	9.758.030,00	(232.920,00)	97,67	
7.01 . 7-01.0-00.0-00.01 . 06 . 2.01 . 03 . 5 . 1	BELANJA OPERASI	9.990.950,00	9.758.030,00	(232.920,00)	97,67	
7.01 . 7-01.0-00.0-00.01 . 06 . 2.01 . 03 . 5 . 1 . 2	- Belanja Barang dan Jasa	9.990.950,00	9.758.030,00	(232.920,00)	97,67	
	SURPLUS / (DEFISIT)	(10.051.556.972,00)	(9.399.623.167,00)	651.933.805,00	93,51	
	PEMBIAYAAN NETTO	0,00	0,00	0,00	0,00	
	SISA LEBIH PEMBIAYAAN ANGGARAN (SILPA)	(10.051.556.972,00)	(9.399.623.167,00)	651.933.805,00	93,51	

Bangli, 16 Agustus 2022

BUPATI BANGLI

SANG NYOMAN SEDANA ARTA

Printed By SimDa

PEMERINTAH KABUPATEN BANGLI

RINCIAN ANGGARAN PENDAPATAN DAN BELANJA DAERAH MENURUT URUSAN PEMERINTAH DAERAH, ORGANISASI, PROGRAM, KEGIATAN, SUB KEGIATAN, KELOMPOK, DAN JENIS PENDAPATAN, BELANJA DAN PEMBIAYAAN

TAHUN ANGGARAN 2021

Urusan Pemerintahan : 7 UNSUR KEWILAYAHAN
Bidang Pemerintahan : 7.01 Administrasi Pemerintahan (Kecamatan)
Unit Organisasi : 7.01 . 7-01.0-00.0-00.02 Kecamatan Kintamani

KODE REKENING	URAIAN	JUMLAH (Rp)		BERTAMBAH / (BERKURANG)		DASAR HUKUM
		ANGGARAN SETELAH PERUBAHAN	REALISASI	(Rp)	(%)	
1	2	3	4	5 = 4 - 3	6	7
7.01 . 7-01.0-00.0-00.02 . 01 . 2.01 . 06 . 5	**BELANJA DAERAH**	4.283.432.900,00	4.081.529.675,00	(201.903.225,00)	95,29	
7.01 . 7-01.0-00.0-00.02 . 01	**Program Penunjang Urusan Pemerintahan Daerah Kabupaten/Kota**	4.161.207.450,00	3.976.068.475,00	(185.138.975,00)	95,55	
7.01 . 7-01.0-00.0-00.02 . 01 . 2.01	Perencanaan, Penganggaran, dan Evaluasi Kinerja Perangkat Daerah	632.000,00	0,00	(632.000,00)	0,00	
7.01 . 7-01.0-00.0-00.02 . 01 . 2.01 . 06	**Koordinasi dan Penyusunan Laporan Capaian Kinerja dan Ikhtisar Realisasi Kinerja SKPD**	632.000,00	0,00	(632.000,00)	0,00	
7.01 . 7-01.0-00.0-00.02 . 01 . 2.01 . 06 . 5 . 1	BELANJA OPERASI	632.000,00	0,00	(632.000,00)	0,00	
7.01 . 7-01.0-00.0-00.02 . 01 . 2.01 . 06 . 5 . 1 . 2	- Belanja Barang dan Jasa	632.000,00	0,00	(632.000,00)	0,00	
7.01 . 7-01.0-00.0-00.02 . 01 . 2.02	Administrasi Keuangan Perangkat Daerah	3.604.325.200,00	3.433.794.675,00	(170.530.525,00)	95,27	
7.01 . 7-01.0-00.0-00.02 . 01 . 2.02 . 01	**Penyediaan Gaji dan Tunjangan ASN**	3.604.325.200,00	3.433.794.675,00	(170.530.525,00)	95,27	
7.01 . 7-01.0-00.0-00.02 . 01 . 2.02 . 01 . 5 . 1	BELANJA OPERASI	3.604.325.200,00	3.433.794.675,00	(170.530.525,00)	95,27	
7.01 . 7-01.0-00.0-00.02 . 01 . 2.02 . 01 . 5 . 1 . 1	- Belanja Pegawai	3.604.325.200,00	3.433.794.675,00	(170.530.525,00)	95,27	
7.01 . 7-01.0-00.0-00.02 . 01 . 2.06	Administrasi Umum Perangkat Daerah	189.772.250,00	187.389.900,00	(2.382.350,00)	98,74	
7.01 . 7-01.0-00.0-00.02 . 01 . 2.06 . 02	**Penyediaan Peralatan dan Perlengkapan Kantor**	797.500,00	797.500,00	0,00	100,00	
7.01 . 7-01.0-00.0-00.02 . 01 . 2.06 . 02 . 5 . 1	BELANJA OPERASI	797.500,00	797.500,00	0,00	100,00	
7.01 . 7-01.0-00.0-00.02 . 01 . 2.06 . 02 . 5 . 1 . 2	- Belanja Barang dan Jasa	797.500,00	797.500,00	0,00	100,00	
7.01 . 7-01.0-00.0-00.02 . 01 . 2.06 . 04	**Penyediaan Bahan Logistik Kantor**	184.344.750,00	182.319.150,00	(2.025.600,00)	98,90	
7.01 . 7-01.0-00.0-00.02 . 01 . 2.06 . 04 . 5 . 1	BELANJA OPERASI	184.344.750,00	182.319.150,00	(2.025.600,00)	98,90	
7.01 . 7-01.0-00.0-00.02 . 01 . 2.06 . 04 . 5 . 1 . 2	- Belanja Barang dan Jasa	184.344.750,00	182.319.150,00	(2.025.600,00)	98,90	
7.01 . 7-01.0-00.0-00.02 . 01 . 2.06 . 05	**Penyediaan Barang Cetakan dan Penggandaan**	3.550.000,00	3.193.250,00	(356.750,00)	89,95	

printed By SimDa

KODE REKENING	URAIAN	JUMLAH (Rp)		BERTAMBAH / (BERKURANG)		DASAR HUKUM
		ANGGARAN SETELAH PERUBAHAN	REALISASI	(Rp)	(%)	
1	2	3	4	5 = 4 - 3	6	7
7.01 . 7-01.0-00.0-00.02 . 01 . 2.06 . 05 . 5 . 1	BELANJA OPERASI	3.550.000,00	3.193.250,00	(356.750,00)	89,95	
7.01 . 7-01.0-00.0-00.02 . 01 . 2.06 . 05 . 5 . 1 . 2	- Belanja Barang dan Jasa	3.550.000,00	3.193.250,00	(356.750,00)	89,95	
7.01 . 7-01.0-00.0-00.02 . 01 . 2.06 . 06	**Penyediaan Bahan Bacaan dan Peraturan Perundang-undangan**	1.080.000,00	1.080.000,00	0,00	100,00	
7.01 . 7-01.0-00.0-00.02 . 01 . 2.06 . 06 . 5 . 1	BELANJA OPERASI	1.080.000,00	1.080.000,00	0,00	100,00	
7.01 . 7-01.0-00.0-00.02 . 01 . 2.06 . 06 . 5 . 1 . 2	- Belanja Barang dan Jasa	1.080.000,00	1.080.000,00	0,00	100,00	
7.01 . 7-01.0-00.0-00.02 . 01 . 2.07	Pengadaan Barang Milik Daerah Penunjang Urusan Pemerintah Daerah	28.197.000,00	27.700.000,00	(497.000,00)	98,24	
7.01 . 7-01.0-00.0-00.02 . 01 . 2.07 . 10	**Pengadaan Sarana dan Prasarana Gedung Kantor atau Bangunan Lainnya**	28.197.000,00	27.700.000,00	(497.000,00)	98,24	
7.01 . 7-01.0-00.0-00.02 . 01 . 2.07 . 10 . 5 . 2	BELANJA MODAL	28.197.000,00	27.700.000,00	(497.000,00)	98,24	
7.01 . 7-01.0-00.0-00.02 . 01 . 2.07 . 10 . 5 . 2 . 2	- Belanja Modal Peralatan dan Mesin	28.197.000,00	27.700.000,00	(497.000,00)	98,24	
7.01 . 7-01.0-00.0-00.02 . 01 . 2.08	Penyediaan Jasa Penunjang Urusan Pemerintahan Daerah	186.700.000,00	182.884.000,00	(3.816.000,00)	97,96	
7.01 . 7-01.0-00.0-00.02 . 01 . 2.08 . 01	**Penyediaan Jasa Surat Menyurat**	2.550.000,00	2.550.000,00	0,00	100,00	
7.01 . 7-01.0-00.0-00.02 . 01 . 2.08 . 01 . 5 . 1	BELANJA OPERASI	2.550.000,00	2.550.000,00	0,00	100,00	
7.01 . 7-01.0-00.0-00.02 . 01 . 2.08 . 01 . 5 . 1 . 2	- Belanja Barang dan Jasa	2.550.000,00	2.550.000,00	0,00	100,00	
7.01 . 7-01.0-00.0-00.02 . 01 . 2.08 . 02	**Penyediaan Jasa Komunikasi, Sumber Daya Air dan Listrik**	21.250.000,00	17.434.000,00	(3.816.000,00)	82,04	
7.01 . 7-01.0-00.0-00.02 . 01 . 2.08 . 02 . 5 . 1	BELANJA OPERASI	21.250.000,00	17.434.000,00	(3.816.000,00)	82,04	
7.01 . 7-01.0-00.0-00.02 . 01 . 2.08 . 02 . 5 . 1 . 2	- Belanja Barang dan Jasa	21.250.000,00	17.434.000,00	(3.816.000,00)	82,04	
7.01 . 7-01.0-00.0-00.02 . 01 . 2.08 . 04	**Penyediaan Jasa Pelayanan Umum Kantor**	162.900.000,00	162.900.000,00	0,00	100,00	
7.01 . 7-01.0-00.0-00.02 . 01 . 2.08 . 04 . 5 . 1	BELANJA OPERASI	162.900.000,00	162.900.000,00	0,00	100,00	
7.01 . 7-01.0-00.0-00.02 . 01 . 2.08 . 04 . 5 . 1 . 2	- Belanja Barang dan Jasa	162.900.000,00	162.900.000,00	0,00	100,00	
7.01 . 7-01.0-00.0-00.02 . 01 . 2.09	Pemeliharaan Barang Milik Daerah Penunjang Urusan Pemerintahan Daerah	151.581.000,00	144.299.900,00	(7.281.100,00)	95,20	
7.01 . 7-01.0-00.0-00.02 . 01 . 2.09 . 02	**Penyediaan Jasa Pemeliharaan, Biaya Pemeliharaan, Pajak dan Perizinan Kendaraan Dinas Operasional atau Lapangan**	142.581.000,00	135.299.900,00	(7.281.100,00)	94,89	
7.01 . 7-01.0-00.0-00.02 . 01 . 2.09 . 02 . 5 . 1	BELANJA OPERASI	142.581.000,00	135.299.900,00	(7.281.100,00)	94,89	
7.01 . 7-01.0-00.0-00.02 . 01 . 2.09 . 02 . 5 . 1 . 2	- Belanja Barang dan Jasa	142.581.000,00	135.299.900,00	(7.281.100,00)	94,89	
7.01 . 7-01.0-00.0-00.02 . 01 . 2.09 . 10	**Pemeliharaan/Rehabilitasi Sarana dan Prasarana Gedung Kantor atau BangunanLainnya**	9.000.000,00	9.000.000,00	0,00	100,00	

KODE REKENING	URAIAN	JUMLAH (Rp)		BERTAMBAH / (BERKURANG)		DASAR HUKUM
		ANGGARAN SETELAH PERUBAHAN	REALISASI	(Rp)	(%)	
1	2	3	4	5 = 4 - 3	6	7
7.01 . 7-01.0-00.0-00.02 . 01 . 2.09 . 10 . 5 . 1	BELANJA OPERASI	9.000.000,00	9.000.000,00	0,00	100,00	
7.01 . 7-01.0-00.0-00.02 . 01 . 2.09 . 10 . 5 . 1 . 2	- Belanja Barang dan Jasa	9.000.000,00	9.000.000,00	0,00	100,00	
7.01 . 7-01.0-00.0-00.02 . 02	**Program Penyelenggaraan Pemerintahan Dan Pelayanan Publik**	47.754.500,00	47.394.500,00	(360.000,00)	99,25	
7.01 . 7-01.0-00.0-00.02 . 02 . 2.02	Penyelenggaraan Urusan Pemerintahan yang tidak Dilaksanakan oleh Unit Kerja Perangkat Daerah yang Ada di Kecamatan	29.254.500,00	28.894.500,00	(360.000,00)	98,77	
7.01 . 7-01.0-00.0-00.02 . 02 . 2.02 . 01	**Perencanaan Kegiatan Pelayanan kepada Masyarakat di Kecamatan**	11.316.500,00	10.956.500,00	(360.000,00)	96,82	
7.01 . 7-01.0-00.0-00.02 . 02 . 2.02 . 01 . 5 . 1	BELANJA OPERASI	11.316.500,00	10.956.500,00	(360.000,00)	96,82	
7.01 . 7-01.0-00.0-00.02 . 02 . 2.02 . 01 . 5 . 1 . 2	- Belanja Barang dan Jasa	11.316.500,00	10.956.500,00	(360.000,00)	96,82	
7.01 . 7-01.0-00.0-00.02 . 02 . 2.02 . 03	**Peningkatan Efektifitas Pelaksanaan Pelayanan kepada Masyarakat di Wilayah Kecamatan**	17.938.000,00	17.938.000,00	0,00	100,00	
7.01 . 7-01.0-00.0-00.02 . 02 . 2.02 . 03 . 5 . 1	BELANJA OPERASI	17.938.000,00	17.938.000,00	0,00	100,00	
7.01 . 7-01.0-00.0-00.02 . 02 . 2.02 . 03 . 5 . 1 . 2	- Belanja Barang dan Jasa	17.938.000,00	17.938.000,00	0,00	100,00	
7.01 . 7-01.0-00.0-00.02 . 02 . 2.04	Pelaksanaan Urusan Pemerintahan yang Dilimpahkan kepada Camat	18.500.000,00	18.500.000,00	0,00	100,00	
7.01 . 7-01.0-00.0-00.02 . 02 . 2.04 . 03	**Pelaksanaan Urusan Pemerintahan yang terkait dengan Kewenangan Lain yang Dilimpahkan**	18.500.000,00	18.500.000,00	0,00	100,00	
7.01 . 7-01.0-00.0-00.02 . 02 . 2.04 . 03 . 5 . 1	BELANJA OPERASI	18.500.000,00	18.500.000,00	0,00	100,00	
7.01 . 7-01.0-00.0-00.02 . 02 . 2.04 . 03 . 5 . 1 . 2	- Belanja Barang dan Jasa	18.500.000,00	18.500.000,00	0,00	100,00	
7.01 . 7-01.0-00.0-00.02 . 03	**Program Pemberdayaan Masyarakat Desa Dan Kelurahan**	39.840.950,00	23.891.700,00	(15.949.250,00)	59,97	
7.01 . 7-01.0-00.0-00.02 . 03 . 2.01	Koordinasi Kegiatan Pemberdayaan Desa	39.840.950,00	23.891.700,00	(15.949.250,00)	59,97	
7.01 . 7-01.0-00.0-00.02 . 03 . 2.01 . 01	**Peningkatan Partisipasi Masyarakat dalam Forum Musyawarah Perencanaan Pembangunan di Desa**	15.621.700,00	15.201.700,00	(420.000,00)	97,31	
7.01 . 7-01.0-00.0-00.02 . 03 . 2.01 . 01 . 5 . 1	BELANJA OPERASI	15.621.700,00	15.201.700,00	(420.000,00)	97,31	
7.01 . 7-01.0-00.0-00.02 . 03 . 2.01 . 01 . 5 . 1 . 2	- Belanja Barang dan Jasa	15.621.700,00	15.201.700,00	(420.000,00)	97,31	
7.01 . 7-01.0-00.0-00.02 . 03 . 2.01 . 03	**Peningkatan Efektifitas Kegiatan Pemberdayaan Masyarakat di Wilayah Kecamatan**	24.219.250,00	8.690.000,00	(15.529.250,00)	35,88	
7.01 . 7-01.0-00.0-00.02 . 03 . 2.01 . 03 . 5 . 1	BELANJA OPERASI	24.219.250,00	8.690.000,00	(15.529.250,00)	35,88	
7.01 . 7-01.0-00.0-00.02 . 03 . 2.01 . 03 . 5 . 1 . 2	- Belanja Barang dan Jasa	24.219.250,00	8.690.000,00	(15.529.250,00)	35,88	
7.01 . 7-01.0-00.0-00.02 . 04	**Program Koordinasi Ketentraman Dan Ketertiban Umum**	11.650.000,00	11.475.000,00	(175.000,00)	98,50	

KODE REKENING	URAIAN	JUMLAH (Rp)		BERTAMBAH / (BERKURANG)		DASAR HUKUM
		ANGGARAN SETELAH PERUBAHAN	REALISASI	(Rp)	(%)	
1	2	3	4	5 = 4 - 3	6	7
7.01 . 7-01.0-00.0-00.02 . 04 . 2.01	Koordinasi Upaya Penyelenggaraan Ketenteraman dan Ketertiban Umum	11.650.000,00	11.475.000,00	(175.000,00)	98,50	
7.01 . 7-01.0-00.0-00.02 . 04 . 2.01 . 01	**Sinergitas dengan Kepolisian Negara Republik Indonesia, Tentara Nasional Indonesia dan Instansi Vertikal di Wilayah Kecamatan**	11.650.000,00	11.475.000,00	(175.000,00)	98,50	
7.01 . 7-01.0-00.0-00.02 . 04 . 2.01 . 01 . 5 . 1	BELANJA OPERASI	11.650.000,00	11.475.000,00	(175.000,00)	98,50	
7.01 . 7-01.0-00.0-00.02 . 04 . 2.01 . 01 . 5 . 1 . 2	- Belanja Barang dan Jasa	11.650.000,00	11.475.000,00	(175.000,00)	98,50	
7.01 . 7-01.0-00.0-00.02 . 06	**Program Pembinaan Dan Pengawasan Pemerintahan Desa**	22.980.000,00	22.700.000,00	(280.000,00)	98,78	
7.01 . 7-01.0-00.0-00.02 . 06 . 2.01	Fasilitasi, Rekomendasi dan Koordinasi Pembinaan dan Pengawasan Pemerintahan Desa	22.980.000,00	22.700.000,00	(280.000,00)	98,78	
7.01 . 7-01.0-00.0-00.02 . 06 . 2.01 . 02	**Fasilitasi Administrasi Tata Pemerintahan Desa**	22.980.000,00	22.700.000,00	(280.000,00)	98,78	
7.01 . 7-01.0-00.0-00.02 . 06 . 2.01 . 02 . 5 . 1	BELANJA OPERASI	22.980.000,00	22.700.000,00	(280.000,00)	98,78	
7.01 . 7-01.0-00.0-00.02 . 06 . 2.01 . 02 . 5 . 1 . 2	- Belanja Barang dan Jasa	22.980.000,00	22.700.000,00	(280.000,00)	98,78	
		(4.283.432.900,00)	(4.081.529.675,00)	201.903.225,00	95,29	
	SURPLUS / (DEFISIT)	0,00	0,00	0,00	0,00	
	PEMBIAYAAN NETTO	(4.283.432.900,00)	(4.081.529.675,00)	201.903.225,00	95,29	
	SISA LEBIH PEMBIAYAAN ANGGARAN (SILPA)					

Bangli, 16 Agustus 2022

BUPATI BANGLI

SANG NYOMAN SEDANA ARTA

Printed By SimDa

PEMERINTAH KABUPATEN BANGLI

RINCIAN ANGGARAN PENDAPATAN DAN BELANJA DAERAH MENURUT URUSAN PEMERINTAH DAERAH, ORGANISASI, PROGRAM, KEGIATAN, SUB KEGIATAN, KELOMPOK, DAN JENIS PENDAPATAN, BELANJA DAN PEMBIAYAAN

TAHUN ANGGARAN 2021

Urusan Pemerintahan : 7 UNSUR KEWILAYAHAN
Bidang Pemerintahan : 7.01 Administrasi Pemerintahan (Kecamatan)
Unit Organisasi : 7.01 . 7-01.0-00.0-00.03 Kecamatan Susut

KODE REKENING	URAIAN	JUMLAH (Rp)		BERTAMBAH / (BERKURANG)		DASAR HUKUM
		ANGGARAN SETELAH PERUBAHAN	REALISASI	(Rp)	(%)	
1	2	3	4	5 = 4 - 3	6	7
7.01 . 7-01.0-00.0-00.03 . 01 . 2.02 . 01 . 5	**BELANJA DAERAH**	3.104.376.680,00	3.025.075.344,00	(79.301.336,00)	97,45	
7.01 . 7-01.0-00.0-00.03 . 01	**Program Penunjang Urusan Pemerintahan Daerah Kabupaten/Kota**	3.032.246.680,00	2.953.655.344,00	(78.591.336,00)	97,41	
7.01 . 7-01.0-00.0-00.03 . 01 . 2.02	Administrasi Keuangan Perangkat Daerah	2.624.470.680,00	2.596.099.293,00	(28.371.387,00)	98,92	
7.01 . 7-01.0-00.0-00.03 . 01 . 2.02 . 01	**Penyediaan Gaji dan Tunjangan ASN**	2.624.470.680,00	2.596.099.293,00	(28.371.387,00)	98,92	
7.01 . 7-01.0-00.0-00.03 . 01 . 2.02 . 01 . 5 . 1	BELANJA OPERASI	2.624.470.680,00	2.596.099.293,00	(28.371.387,00)	98,92	
7.01 . 7-01.0-00.0-00.03 . 01 . 2.02 . 01 . 5 . 1 . 1	- Belanja Pegawai	2.624.470.680,00	2.596.099.293,00	(28.371.387,00)	98,92	
7.01 . 7-01.0-00.0-00.03 . 01 . 2.06	Administrasi Umum Perangkat Daerah	222.293.000,00	193.936.550,00	(28.356.450,00)	87,24	
7.01 . 7-01.0-00.0-00.03 . 01 . 2.06 . 02	**Penyediaan Peralatan dan Perlengkapan Kantor**	10.251.900,00	10.211.000,00	(40.900,00)	99,60	
7.01 . 7-01.0-00.0-00.03 . 01 . 2.06 . 02 . 5 . 1	BELANJA OPERASI	10.251.900,00	10.211.000,00	(40.900,00)	99,60	
7.01 . 7-01.0-00.0-00.03 . 01 . 2.06 . 02 . 5 . 1 . 2	- Belanja Barang dan Jasa	10.251.900,00	10.211.000,00	(40.900,00)	99,60	
7.01 . 7-01.0-00.0-00.03 . 01 . 2.06 . 04	**Penyediaan Bahan Logistik Kantor**	154.184.700,00	151.938.400,00	(2.246.300,00)	98,54	
7.01 . 7-01.0-00.0-00.03 . 01 . 2.06 . 04 . 5 . 1	BELANJA OPERASI	154.184.700,00	151.938.400,00	(2.246.300,00)	98,54	
7.01 . 7-01.0-00.0-00.03 . 01 . 2.06 . 04 . 5 . 1 . 2	- Belanja Barang dan Jasa	154.184.700,00	151.938.400,00	(2.246.300,00)	98,54	
7.01 . 7-01.0-00.0-00.03 . 01 . 2.06 . 05	**Penyediaan Barang Cetakan dan Penggandaan**	15.528.400,00	15.455.150,00	(73.250,00)	99,53	
7.01 . 7-01.0-00.0-00.03 . 01 . 2.06 . 05 . 5 . 1	BELANJA OPERASI	15.528.400,00	15.455.150,00	(73.250,00)	99,53	
7.01 . 7-01.0-00.0-00.03 . 01 . 2.06 . 05 . 5 . 1 . 2	- Belanja Barang dan Jasa	15.528.400,00	15.455.150,00	(73.250,00)	99,53	
7.01 . 7-01.0-00.0-00.03 . 01 . 2.06 . 06	**Penyediaan Bahan Bacaan dan Peraturan Perundang-undangan**	2.100.000,00	2.100.000,00	0,00	100,00	
7.01 . 7-01.0-00.0-00.03 . 01 . 2.06 . 06 . 5 . 1	BELANJA OPERASI	2.100.000,00	2.100.000,00	0,00	100,00	

Printed By SimDa

KODE REKENING	URAIAN	JUMLAH (Rp)		BERTAMBAH / (BERKURANG)		DASAR HUKUM
		ANGGARAN SETELAH PERUBAHAN	REALISASI	(Rp)	(%)	
1	2	3	4	5 = 4 - 3	6	7
7.01 . 7-01.0-00.0-00.03 . 01 . 2.06 . 06 . 5 . 1 . 2	- Belanja Barang dan Jasa	2.100.000,00	2.100.000,00	0,00	100,00	
7.01 . 7-01.0-00.0-00.03 . 01 . 2.06 . 08	**Fasilitasi Kunjungan Tamu**	14.998.500,00	13.959.000,00	(1.039.500,00)	93,07	
7.01 . 7-01.0-00.0-00.03 . 01 . 2.06 . 08 . 5 . 1	BELANJA OPERASI	14.998.500,00	13.959.000,00	(1.039.500,00)	93,07	
7.01 . 7-01.0-00.0-00.03 . 01 . 2.06 . 08 . 5 . 1 . 2	- Belanja Barang dan Jasa	14.998.500,00	13.959.000,00	(1.039.500,00)	93,07	
7.01 . 7-01.0-00.0-00.03 . 01 . 2.06 . 04	**Penyediaan Bahan Logistik Kantor**	25.229.500,00	273.000,00	(24.956.500,00)	1,08	
7.01 . 7-01.0-00.0-00.03 . 01 . 2.06 . 04 . 5 . 2	BELANJA MODAL	25.229.500,00	273.000,00	(24.956.500,00)	1,08	
7.01 . 7-01.0-00.0-00.03 . 01 . 2.06 . 04 . 5 . 2 . 2	- Belanja Modal Peralatan dan Mesin	25.229.500,00	273.000,00	(24.956.500,00)	1,08	
7.01 . 7-01.0-00.0-00.03 . 01 . 2.08	Penyediaan Jasa Penunjang Urusan Pemerintahan Daerah	94.788.000,00	94.444.501,00	(343.499,00)	99,64	
7.01 . 7-01.0-00.0-00.03 . 01 . 2.08 . 01	**Penyediaan Jasa Surat Menyurat**	1.990.000,00	1.990.000,00	0,00	100,00	
7.01 . 7-01.0-00.0-00.03 . 01 . 2.08 . 01 . 5 . 1	BELANJA OPERASI	1.990.000,00	1.990.000,00	0,00	100,00	
7.01 . 7-01.0-00.0-00.03 . 01 . 2.08 . 01 . 5 . 1 . 2	- Belanja Barang dan Jasa	1.990.000,00	1.990.000,00	0,00	100,00	
7.01 . 7-01.0-00.0-00.03 . 01 . 2.08 . 02	**Penyediaan Jasa Komunikasi, Sumber Daya Air dan Listrik**	10.248.000,00	9.904.501,00	(343.499,00)	96,65	
7.01 . 7-01.0-00.0-00.03 . 01 . 2.08 . 02 . 5 . 1	BELANJA OPERASI	10.248.000,00	9.904.501,00	(343.499,00)	96,65	
7.01 . 7-01.0-00.0-00.03 . 01 . 2.08 . 02 . 5 . 1 . 2	- Belanja Barang dan Jasa	10.248.000,00	9.904.501,00	(343.499,00)	96,65	
7.01 . 7-01.0-00.0-00.03 . 01 . 2.08 . 04	**Penyediaan Jasa Pelayanan Umum Kantor**	82.550.000,00	82.550.000,00	0,00	100,00	
7.01 . 7-01.0-00.0-00.03 . 01 . 2.08 . 04 . 5 . 1	BELANJA OPERASI	82.550.000,00	82.550.000,00	0,00	100,00	
7.01 . 7-01.0-00.0-00.03 . 01 . 2.08 . 04 . 5 . 1 . 2	- Belanja Barang dan Jasa	82.550.000,00	82.550.000,00	0,00	100,00	
7.01 . 7-01.0-00.0-00.03 . 01 . 2.09	Pemeliharaan Barang Milik Daerah Penunjang Urusan Pemerintahan Daerah	90.695.000,00	69.175.000,00	(21.520.000,00)	76,27	
7.01 . 7-01.0-00.0-00.03 . 01 . 2.09 . 02	**Penyediaan Jasa Pemeliharaan, Biaya Pemeliharaan, Pajak dan Perizinan Kendaraan Dinas Operasional atau Lapangan**	82.695.000,00	61.175.000,00	(21.520.000,00)	73,98	
7.01 . 7-01.0-00.0-00.03 . 01 . 2.09 . 02 . 5 . 1	BELANJA OPERASI	82.695.000,00	61.175.000,00	(21.520.000,00)	73,98	
7.01 . 7-01.0-00.0-00.03 . 01 . 2.09 . 02 . 5 . 1 . 2	- Belanja Barang dan Jasa	82.695.000,00	61.175.000,00	(21.520.000,00)	73,98	
7.01 . 7-01.0-00.0-00.03 . 01 . 2.09 . 06	**Pemeliharaan Peralatan dan Mesin Lainnya**	8.000.000,00	8.000.000,00	0,00	100,00	
7.01 . 7-01.0-00.0-00.03 . 01 . 2.09 . 06 . 5 . 1	BELANJA OPERASI	8.000.000,00	8.000.000,00	0,00	100,00	
7.01 . 7-01.0-00.0-00.03 . 01 . 2.09 . 06 . 5 . 1 . 2	- Belanja Barang dan Jasa	8.000.000,00	8.000.000,00	0,00	100,00	
7.01 . 7-01.0-00.0-00.03 . 02	**Program Penyelenggaraan Pemerintahan Dan Pelayanan Publik**	3.425.000,00	3.375.000,00	(50.000,00)	98,54	

Printed By SimDa

KODE REKENING	URAIAN	JUMLAH (Rp)		BERTAMBAH / (BERKURANG)		DASAR HUKUM
		ANGGARAN SETELAH PERUBAHAN	REALISASI	(Rp)	(%)	
1	2	3	4	5 = 4 - 3	6	7
7.01 . 7-01.0-00.0-00.03 . 02 . 2.02	Penyelenggaraan Urusan Pemerintahan yang tidak Dilaksanakan oleh Unit Kerja Perangkat Daerah yang Ada di Kecamatan	3.425.000,00	3.375.000,00	(50.000,00)	98,54	
7.01 . 7-01.0-00.0-00.03 . 02 . 2.02 . 03	**Peningkatan Efektifitas Pelaksanaan Pelayanan kepada Masyarakat di Wilayah Kecamatan**	3.425.000,00	3.375.000,00	(50.000,00)	98,54	
7.01 . 7-01.0-00.0-00.03 . 02 . 2.02 . 03 . 5 . 1	BELANJA OPERASI	3.425.000,00	3.375.000,00	(50.000,00)	98,54	
7.01 . 7-01.0-00.0-00.03 . 02 . 2.02 . 03 . 5 . 1 . 2	- Belanja Barang dan Jasa	3.425.000,00	3.375.000,00	(50.000,00)	98,54	
7.01 . 7-01.0-00.0-00.03 . 03	**Program Pemberdayaan Masyarakat Desa Dan Kelurahan**	45.585.000,00	44.965.000,00	(620.000,00)	98,64	
7.01 . 7-01.0-00.0-00.03 . 03 . 2.01	Koordinasi Kegiatan Pemberdayaan Desa	45.585.000,00	44.965.000,00	(620.000,00)	98,64	
7.01 . 7-01.0-00.0-00.03 . 03 . 2.01 . 01	**Peningkatan Partisipasi Masyarakat dalam Forum Musyawarah Perencanaan Pembangunan di Desa**	5.045.000,00	4.955.000,00	(90.000,00)	98,22	
7.01 . 7-01.0-00.0-00.03 . 03 . 2.01 . 01 . 5 . 1	BELANJA OPERASI	5.045.000,00	4.955.000,00	(90.000,00)	98,22	
7.01 . 7-01.0-00.0-00.03 . 03 . 2.01 . 01 . 5 . 1 . 2	- Belanja Barang dan Jasa	5.045.000,00	4.955.000,00	(90.000,00)	98,22	
7.01 . 7-01.0-00.0-00.03 . 03 . 2.01 . 03	**Peningkatan Efektifitas Kegiatan Pemberdayaan Masyarakat di Wilayah Kecamatan**	40.540.000,00	40.010.000,00	(530.000,00)	98,69	
7.01 . 7-01.0-00.0-00.03 . 03 . 2.01 . 03 . 5 . 1	BELANJA OPERASI	40.540.000,00	40.010.000,00	(530.000,00)	98,69	
7.01 . 7-01.0-00.0-00.03 . 03 . 2.01 . 03 . 5 . 1 . 2	- Belanja Barang dan Jasa	40.540.000,00	40.010.000,00	(530.000,00)	98,69	
7.01 . 7-01.0-00.0-00.03 . 04	**Program Koordinasi Ketentraman Dan Ketertiban Umum**	23.120.000,00	23.080.000,00	(40.000,00)	99,83	
7.01 . 7-01.0-00.0-00.03 . 04 . 2.01	Koordinasi Upaya Penyelenggaraan Ketenteraman dan Ketertiban Umum	23.120.000,00	23.080.000,00	(40.000,00)	99,83	
7.01 . 7-01.0-00.0-00.03 . 04 . 2.01 . 01	**Sinergitas dengan Kepolisian Negara Republik Indonesia, Tentara Nasional Indonesia dan Instansi Vertikal di Wilayah Kecamatan**	23.120.000,00	23.080.000,00	(40.000,00)	99,83	
7.01 . 7-01.0-00.0-00.03 . 04 . 2.01 . 01 . 5 . 1	BELANJA OPERASI	23.120.000,00	23.080.000,00	(40.000,00)	99,83	
7.01 . 7-01.0-00.0-00.03 . 04 . 2.01 . 01 . 5 . 1 . 2	- Belanja Barang dan Jasa	23.120.000,00	23.080.000,00	(40.000,00)	99,83	
	SURPLUS / (DEFISIT)	(3.104.376.680,00)	(3.025.075.344,00)	79.301.336,00	97,45	
	PEMBIAYAAN NETTO	0,00	0,00	0,00	0,00	
	SISA LEBIH PEMBIAYAAN ANGGARAN (SILPA)	(3.104.376.680,00)	(3.025.075.344,00)	79.301.336,00	97,45	

KODE REKENING	URAIAN	JUMLAH (Rp)		BERTAMBAH / (BERKURANG)		DASAR HUKUM
		ANGGARAN SETELAH PERUBAHAN	REALISASI	(Rp)	(%)	
1	2	3	4	5 = 4 - 3	6	7

Bangli, 16 Agustus 2022

BUPATI BANGLI

SANG NYOMAN SEDANA ARTA

Printed By SimDa

PEMERINTAH KABUPATEN BANGLI

RINCIAN ANGGARAN PENDAPATAN DAN BELANJA DAERAH MENURUT URUSAN PEMERINTAH DAERAH, ORGANISASI, PROGRAM, KEGIATAN, SUB KEGIATAN, KELOMPOK, DAN JENIS PENDAPATAN, BELANJA DAN PEMBIAYAAN

TAHUN ANGGARAN 2021

Urusan Pemerintahan : 7 UNSUR KEWILAYAHAN
Bidang Pemerintahan : 7.01 Administrasi Pemerintahan (Kecamatan)
Unit Organisasi : 7.01 . 7-01.0-00.0-00.04 Kecamatan Tembuku

KODE REKENING	URAIAN	JUMLAH (Rp)		BERTAMBAH / (BERKURANG)		DASAR HUKUM
		ANGGARAN SETELAH PERUBAHAN	REALISASI	(Rp)	(%)	
1	2	3	4	5 = 4 - 3	6	7
7.01 . 7-01.0-00.0-00.04 . 01 . 2.02 . 01 . 5	**BELANJA DAERAH**	4.199.721.500,00	4.094.649.039,00	(105.072.461,00)	97,50	
7.01 . 7-01.0-00.0-00.04 . 01	**Program Penunjang Urusan Pemerintahan Daerah Kabupaten/Kota**	4.145.269.000,00	4.046.002.039,00	(99.266.961,00)	97,61	
7.01 . 7-01.0-00.0-00.04 . 01 . 2.02	Administrasi Keuangan Perangkat Daerah	3.844.289.000,00	3.759.465.793,00	(84.823.207,00)	97,79	
7.01 . 7-01.0-00.0-00.04 . 01 . 2.02 . 01	**Penyediaan Gaji dan Tunjangan ASN**	3.844.289.000,00	3.759.465.793,00	(84.823.207,00)	97,79	
7.01 . 7-01.0-00.0-00.04 . 01 . 2.02 . 01 . 5 . 1	BELANJA OPERASI	3.844.289.000,00	3.759.465.793,00	(84.823.207,00)	97,79	
7.01 . 7-01.0-00.0-00.04 . 01 . 2.02 . 01 . 5 . 1 . 1	- Belanja Pegawai	3.844.289.000,00	3.759.465.793,00	(84.823.207,00)	97,79	
7.01 . 7-01.0-00.0-00.04 . 01 . 2.06	Administrasi Umum Perangkat Daerah	160.560.000,00	156.825.500,00	(3.734.500,00)	97,67	
7.01 . 7-01.0-00.0-00.04 . 01 . 2.06 . 01	**Penyediaan Komponen Instalasi Listrik/Penerangan Bangunan Kantor**	5.047.500,00	5.047.500,00	0,00	100,00	
7.01 . 7-01.0-00.0-00.04 . 01 . 2.06 . 01 . 5 . 1	BELANJA OPERASI	5.047.500,00	5.047.500,00	0,00	100,00	
7.01 . 7-01.0-00.0-00.04 . 01 . 2.06 . 01 . 5 . 1 . 2	- Belanja Barang dan Jasa	5.047.500,00	5.047.500,00	0,00	100,00	
7.01 . 7-01.0-00.0-00.04 . 01 . 2.06 . 02	**Penyediaan Peralatan dan Perlengkapan Kantor**	2.278.000,00	2.278.000,00	0,00	100,00	
7.01 . 7-01.0-00.0-00.04 . 01 . 2.06 . 02 . 5 . 1	BELANJA OPERASI	2.278.000,00	2.278.000,00	0,00	100,00	
7.01 . 7-01.0-00.0-00.04 . 01 . 2.06 . 02 . 5 . 1 . 2	- Belanja Barang dan Jasa	2.278.000,00	2.278.000,00	0,00	100,00	
7.01 . 7-01.0-00.0-00.04 . 01 . 2.06 . 04	**Penyediaan Bahan Logistik Kantor**	138.583.500,00	136.444.500,00	(2.139.000,00)	98,46	
7.01 . 7-01.0-00.0-00.04 . 01 . 2.06 . 04 . 5 . 1	BELANJA OPERASI	138.583.500,00	136.444.500,00	(2.139.000,00)	98,46	
7.01 . 7-01.0-00.0-00.04 . 01 . 2.06 . 04 . 5 . 1 . 2	- Belanja Barang dan Jasa	138.583.500,00	136.444.500,00	(2.139.000,00)	98,46	
7.01 . 7-01.0-00.0-00.04 . 01 . 2.06 . 05	**Penyediaan Barang Cetakan dan Penggandaan**	4.600.000,00	4.600.000,00	0,00	100,00	
7.01 . 7-01.0-00.0-00.04 . 01 . 2.06 . 05 . 5 . 1	BELANJA OPERASI	4.600.000,00	4.600.000,00	0,00	100,00	

Printed By SimDa

KODE REKENING	URAIAN	JUMLAH (Rp)		BERTAMBAH / (BERKURANG)		DASAR HUKUM
		ANGGARAN SETELAH PERUBAHAN	REALISASI	(Rp)	(%)	
1	2	3	4	5 = 4 - 3	6	7
7.01 . 7-01.0-00.0-00.04 . 01 . 2.06 . 05 . 5 . 1 . 2	- Belanja Barang dan Jasa	4.600.000,00	4.600.000,00	0,00	100,00	
7.01 . 7-01.0-00.0-00.04 . 01 . 2.06 . 06	**Penyediaan Bahan Bacaan dan Peraturan Perundang-undangan**	1.080.000,00	1.080.000,00	0,00	100,00	
7.01 . 7-01.0-00.0-00.04 . 01 . 2.06 . 06 . 5 . 1	BELANJA OPERASI	1.080.000,00	1.080.000,00	0,00	100,00	
7.01 . 7-01.0-00.0-00.04 . 01 . 2.06 . 06 . 5 . 1 . 2	- Belanja Barang dan Jasa	1.080.000,00	1.080.000,00	0,00	100,00	
7.01 . 7-01.0-00.0-00.04 . 01 . 2.06 . 08	**Fasilitasi Kunjungan Tamu**	7.575.000,00	7.375.500,00	(199.500,00)	97,37	
7.01 . 7-01.0-00.0-00.04 . 01 . 2.06 . 08 . 5 . 1	BELANJA OPERASI	7.575.000,00	7.375.500,00	(199.500,00)	97,37	
7.01 . 7-01.0-00.0-00.04 . 01 . 2.06 . 08 . 5 . 1 . 2	- Belanja Barang dan Jasa	7.575.000,00	7.375.500,00	(199.500,00)	97,37	
7.01 . 7-01.0-00.0-00.04 . 01 . 2.06 . 04	**Penyediaan Bahan Logistik Kantor**	1.396.000,00	0,00	(1.396.000,00)	0,00	
7.01 . 7-01.0-00.0-00.04 . 01 . 2.06 . 04 . 5 . 2	BELANJA MODAL	1.396.000,00	0,00	(1.396.000,00)	0,00	
7.01 . 7-01.0-00.0-00.04 . 01 . 2.06 . 04 . 5 . 2 . 5	- Belanja Modal Aset Tetap Lainnya	1.396.000,00	0,00	(1.396.000,00)	0,00	
7.01 . 7-01.0-00.0-00.04 . 01 . 2.07	Pengadaan Barang Milik Daerah Penunjang Urusan Pemerintah Daerah	15.000.000,00	14.975.000,00	(25.000,00)	99,83	
7.01 . 7-01.0-00.0-00.04 . 01 . 2.07 . 06	**Pengadaan Peralatan dan Mesin Lainnya**	15.000.000,00	14.975.000,00	(25.000,00)	99,83	
7.01 . 7-01.0-00.0-00.04 . 01 . 2.07 . 06 . 5 . 2	BELANJA MODAL	15.000.000,00	14.975.000,00	(25.000,00)	99,83	
7.01 . 7-01.0-00.0-00.04 . 01 . 2.07 . 06 . 5 . 2 . 2	- Belanja Modal Peralatan dan Mesin	15.000.000,00	14.975.000,00	(25.000,00)	99,83	
7.01 . 7-01.0-00.0-00.04 . 01 . 2.08	Penyediaan Jasa Penunjang Urusan Pemerintahan Daerah	34.420.000,00	29.004.646,00	(5.415.354,00)	84,27	
7.01 . 7-01.0-00.0-00.04 . 01 . 2.08 . 01	**Penyediaan Jasa Surat Menyurat**	2.250.000,00	2.250.000,00	0,00	100,00	
7.01 . 7-01.0-00.0-00.04 . 01 . 2.08 . 01 . 5 . 1	BELANJA OPERASI	2.250.000,00	2.250.000,00	0,00	100,00	
7.01 . 7-01.0-00.0-00.04 . 01 . 2.08 . 01 . 5 . 1 . 2	- Belanja Barang dan Jasa	2.250.000,00	2.250.000,00	0,00	100,00	
7.01 . 7-01.0-00.0-00.04 . 01 . 2.08 . 02	**Penyediaan Jasa Komunikasi, Sumber Daya Air dan Listrik**	19.920.000,00	14.504.646,00	(5.415.354,00)	72,81	
7.01 . 7-01.0-00.0-00.04 . 01 . 2.08 . 02 . 5 . 1	BELANJA OPERASI	19.920.000,00	14.504.646,00	(5.415.354,00)	72,81	
7.01 . 7-01.0-00.0-00.04 . 01 . 2.08 . 02 . 5 . 1 . 2	- Belanja Barang dan Jasa	19.920.000,00	14.504.646,00	(5.415.354,00)	72,81	
7.01 . 7-01.0-00.0-00.04 . 01 . 2.08 . 04	**Penyediaan Jasa Pelayanan Umum Kantor**	12.250.000,00	12.250.000,00	0,00	100,00	
7.01 . 7-01.0-00.0-00.04 . 01 . 2.08 . 04 . 5 . 1	BELANJA OPERASI	12.250.000,00	12.250.000,00	0,00	100,00	
7.01 . 7-01.0-00.0-00.04 . 01 . 2.08 . 04 . 5 . 1 . 2	- Belanja Barang dan Jasa	12.250.000,00	12.250.000,00	0,00	100,00	
7.01 . 7-01.0-00.0-00.04 . 01 . 2.09	Pemeliharaan Barang Milik Daerah Penunjang Urusan Pemerintahan Daerah	91.000.000,00	85.731.100,00	(5.268.900,00)	94,21	

KODE REKENING	URAIAN	JUMLAH (Rp)		BERTAMBAH / (BERKURANG)		DASAR HUKUM
		ANGGARAN SETELAH PERUBAHAN	REALISASI	(Rp)	(%)	
1	2	3	4	5 = 4 - 3	6	7
7.01 . 7-01.0-00.0-00.04 . 01 . 2.09 . 02	**Penyediaan Jasa Pemeliharaan, Biaya Pemeliharaan, Pajak dan Perizinan Kendaraan Dinas Operasional atau Lapangan**	68.600.000,00	63.746.100,00	(4.853.900,00)	92,92	
7.01 . 7-01.0-00.0-00.04 . 01 . 2.09 . 02 . 5 . 1	BELANJA OPERASI	68.600.000,00	63.746.100,00	(4.853.900,00)	92,92	
7.01 . 7-01.0-00.0-00.04 . 01 . 2.09 . 02 . 5 . 1 . 2	- Belanja Barang dan Jasa	68.600.000,00	63.746.100,00	(4.853.900,00)	92,92	
7.01 . 7-01.0-00.0-00.04 . 01 . 2.09 . 06	**Pemeliharaan Peralatan dan Mesin Lainnya**	4.000.000,00	3.835.000,00	(165.000,00)	95,88	
7.01 . 7-01.0-00.0-00.04 . 01 . 2.09 . 06 . 5 . 1	BELANJA OPERASI	4.000.000,00	3.835.000,00	(165.000,00)	95,88	
7.01 . 7-01.0-00.0-00.04 . 01 . 2.09 . 06 . 5 . 1 . 2	- Belanja Barang dan Jasa	4.000.000,00	3.835.000,00	(165.000,00)	95,88	
7.01 . 7-01.0-00.0-00.04 . 01 . 2.09 . 09	**Pemeliharaan/Rehabilitasi Gedung Kantor dan Bangunan Lainnya**	13.400.000,00	13.400.000,00	0,00	100,00	
7.01 . 7-01.0-00.0-00.04 . 01 . 2.09 . 09 . 5 . 1	BELANJA OPERASI	13.400.000,00	13.400.000,00	0,00	100,00	
7.01 . 7-01.0-00.0-00.04 . 01 . 2.09 . 09 . 5 . 1 . 2	- Belanja Barang dan Jasa	13.400.000,00	13.400.000,00	0,00	100,00	
7.01 . 7-01.0-00.0-00.04 . 01 . 2.09 . 06	**Pemeliharaan Peralatan dan Mesin Lainnya**	5.000.000,00	4.750.000,00	(250.000,00)	95,00	
7.01 . 7-01.0-00.0-00.04 . 01 . 2.09 . 06 . 5 . 2	BELANJA MODAL	5.000.000,00	4.750.000,00	(250.000,00)	95,00	
7.01 . 7-01.0-00.0-00.04 . 01 . 2.09 . 06 . 5 . 2 . 2	- Belanja Modal Peralatan dan Mesin	5.000.000,00	4.750.000,00	(250.000,00)	95,00	
7.01 . 7-01.0-00.0-00.04 . 02	**Program Penyelenggaraan Pemerintahan Dan Pelayanan Publik**	18.850.000,00	18.452.000,00	(398.000,00)	97,89	
7.01 . 7-01.0-00.0-00.04 . 02 . 2.02	Penyelenggaraan Urusan Pemerintahan yang tidak Dilaksanakan oleh Unit Kerja Perangkat Daerah yang Ada di Kecamatan	18.850.000,00	18.452.000,00	(398.000,00)	97,89	
7.01 . 7-01.0-00.0-00.04 . 02 . 2.02 . 02	**Fasilitasi Percepatan Pencapaian Standar Pelayanan Minimal di Wilayah Kecamatan**	5.050.000,00	4.752.000,00	(298.000,00)	94,10	
7.01 . 7-01.0-00.0-00.04 . 02 . 2.02 . 02 . 5 . 1	BELANJA OPERASI	5.050.000,00	4.752.000,00	(298.000,00)	94,10	
7.01 . 7-01.0-00.0-00.04 . 02 . 2.02 . 02 . 5 . 1 . 2	- Belanja Barang dan Jasa	5.050.000,00	4.752.000,00	(298.000,00)	94,10	
7.01 . 7-01.0-00.0-00.04 . 02 . 2.02 . 03	**Peningkatan Efektifitas Pelaksanaan Pelayanan kepada Masyarakat di Wilayah Kecamatan**	13.800.000,00	13.700.000,00	(100.000,00)	99,28	
7.01 . 7-01.0-00.0-00.04 . 02 . 2.02 . 03 . 5 . 1	BELANJA OPERASI	13.800.000,00	13.700.000,00	(100.000,00)	99,28	
7.01 . 7-01.0-00.0-00.04 . 02 . 2.02 . 03 . 5 . 1 . 2	- Belanja Barang dan Jasa	13.800.000,00	13.700.000,00	(100.000,00)	99,28	
7.01 . 7-01.0-00.0-00.04 . 03	**Program Pemberdayaan Masyarakat Desa Dan Kelurahan**	18.180.000,00	17.869.500,00	(310.500,00)	98,29	
7.01 . 7-01.0-00.0-00.04 . 03 . 2.01	Koordinasi Kegiatan Pemberdayaan Desa	18.180.000,00	17.869.500,00	(310.500,00)	98,29	
7.01 . 7-01.0-00.0-00.04 . 03 . 2.01 . 03	**Peningkatan Efektifitas Kegiatan Pemberdayaan Masyarakat di Wilayah Kecamatan**	18.180.000,00	17.869.500,00	(310.500,00)	98,29	

Printed By SimDa

KODE REKENING	URAIAN	JUMLAH (Rp)		BERTAMBAH / (BERKURANG)		DASAR HUKUM
		ANGGARAN SETELAH PERUBAHAN	REALISASI	(Rp)	(%)	
1	2	3	4	5 = 4 - 3	6	7
7.01 . 7-01.0-00.0-00.04 . 03 . 2.01 . 03 . 5 . 1	BELANJA OPERASI	18.180.000,00	17.869.500,00	(310.500,00)	98,29	
7.01 . 7-01.0-00.0-00.04 . 03 . 2.01 . 03 . 5 . 1 . 2	- Belanja Barang dan Jasa	18.180.000,00	17.869.500,00	(310.500,00)	98,29	
7.01 . 7-01.0-00.0-00.04 . 04	**Program Koordinasi Ketentraman Dan Ketertiban Umum**	6.060.000,00	5.940.000,00	(120.000,00)	98,02	
7.01 . 7-01.0-00.0-00.04 . 04 . 2.01	Koordinasi Upaya Penyelenggaraan Ketenteraman dan Ketertiban Umum	6.060.000,00	5.940.000,00	(120.000,00)	98,02	
7.01 . 7-01.0-00.0-00.04 . 04 . 2.01 . 01	**Sinergitas dengan Kepolisian Negara Republik Indonesia, Tentara Nasional Indonesia dan Instansi Vertikal di Wilayah Kecamatan**	6.060.000,00	5.940.000,00	(120.000,00)	98,02	
7.01 . 7-01.0-00.0-00.04 . 04 . 2.01 . 01 . 5 . 1	BELANJA OPERASI	6.060.000,00	5.940.000,00	(120.000,00)	98,02	
7.01 . 7-01.0-00.0-00.04 . 04 . 2.01 . 01 . 5 . 1 . 2	- Belanja Barang dan Jasa	6.060.000,00	5.940.000,00	(120.000,00)	98,02	
7.01 . 7-01.0-00.0-00.04 . 05	**Program Penyelenggaraan Urusan Pemerintahan Umum**	3.030.000,00	2.970.000,00	(60.000,00)	98,02	
7.01 . 7-01.0-00.0-00.04 . 05 . 2.01	Penyelenggaraan Urusan Pemerintahan Umum sesuai Penugasan Kepala Daerah	3.030.000,00	2.970.000,00	(60.000,00)	98,02	
7.01 . 7-01.0-00.0-00.04 . 05 . 2.01 . 04	**Pembinaan Kerukunan Antarsuku dan Intrasuku, Umat Beragama, Ras, dan Golongan Lainnya Guna mewujudkan Stabilitas Keamanan Lokal, Regional, dan Nasional**	3.030.000,00	2.970.000,00	(60.000,00)	98,02	
7.01 . 7-01.0-00.0-00.04 . 05 . 2.01 . 04 . 5 . 1	BELANJA OPERASI	3.030.000,00	2.970.000,00	(60.000,00)	98,02	
7.01 . 7-01.0-00.0-00.04 . 05 . 2.01 . 04 . 5 . 1 . 2	- Belanja Barang dan Jasa	3.030.000,00	2.970.000,00	(60.000,00)	98,02	
7.01 . 7-01.0-00.0-00.04 . 06	**Program Pembinaan Dan Pengawasan Pemerintahan Desa**	8.332.500,00	3.415.500,00	(4.917.000,00)	40,99	
7.01 . 7-01.0-00.0-00.04 . 06 . 2.01	Fasilitasi, Rekomendasi dan Koordinasi Pembinaan dan Pengawasan Pemerintahan Desa	8.332.500,00	3.415.500,00	(4.917.000,00)	40,99	
7.01 . 7-01.0-00.0-00.04 . 06 . 2.01 . 13	**Fasilitasi Penyusunan Perencanaan Pembangunan Partisipatif**	8.332.500,00	3.415.500,00	(4.917.000,00)	40,99	
7.01 . 7-01.0-00.0-00.04 . 06 . 2.01 . 13 . 5 . 1	BELANJA OPERASI	8.332.500,00	3.415.500,00	(4.917.000,00)	40,99	
7.01 . 7-01.0-00.0-00.04 . 06 . 2.01 . 13 . 5 . 1 . 2	- Belanja Barang dan Jasa	8.332.500,00	3.415.500,00	(4.917.000,00)	40,99	
	SURPLUS / (DEFISIT)	(4.199.721.500,00)	(4.094.649.039,00)	105.072.461,00	97,50	
	PEMBIAYAAN NETTO	0,00	0,00	0,00	0,00	
	SISA LEBIH PEMBIAYAAN ANGGARAN (SILPA)	(4.199.721.500,00)	(4.094.649.039,00)	105.072.461,00	97,50	

printed By SimDa

KODE REKENING	URAIAN	JUMLAH (Rp)		BERTAMBAH / (BERKURANG)		DASAR HUKUM
		ANGGARAN SETELAH PERUBAHAN	REALISASI	(Rp)	(%)	
1	2	3	4	5 = 4 - 3	6	7

Bangli, 16 Agustus 2022

BUPATI BANGLI

SANG NYOMAN SDANA ARTA

Printed By SimDa

PEMERINTAH KABUPATEN BANGLI

RINCIAN ANGGARAN PENDAPATAN DAN BELANJA DAERAH MENURUT URUSAN PEMERINTAH DAERAH, ORGANISASI, PROGRAM, KEGIATAN, SUB KEGIATAN, KELOMPOK, DAN JENIS PENDAPATAN, BELANJA DAN PEMBIAYAAN

TAHUN ANGGARAN 2021

Urusan Pemerintahan : 8 UNSUR PEMERINTAHAN UMUM
Bidang Pemerintahan : 8.01 Kesatuan Bangsa dan Politik
Unit Organisasi : 8.01 . 8-01.0-00.0-00.01 Badan Kesatuan Bangsa dan Politik

KODE REKENING	URAIAN	JUMLAH (Rp)		BERTAMBAH / (BERKURANG)		DASAR HUKUM
		ANGGARAN SETELAH PERUBAHAN	REALISASI	(Rp)	(%)	
1	2	3	4	5 = 4 - 3	6	7
8.01 . 8-01.0-00.0-00.01 . 01 . 2.02 . 01 . 5	**BELANJA DAERAH**	4.767.571.498,00	4.432.396.450,00	(335.175.048,00)	92,97	
8.01 . 8-01.0-00.0-00.01 . 01	**Program Penunjang Urusan Pemerintahan Daerah Kabupaten/Kota**	3.551.490.810,00	3.249.527.812,00	(301.962.998,00)	91,50	
8.01 . 8-01.0-00.0-00.01 . 01 . 2.02	Administrasi Keuangan Perangkat Daerah	3.215.767.800,00	2.998.307.496,00	(217.460.304,00)	93,24	
8.01 . 8-01.0-00.0-00.01 . 01 . 2.02 . 01	**Penyediaan Gaji dan Tunjangan ASN**	3.183.267.800,00	2.966.707.496,00	(216.560.304,00)	93,20	
8.01 . 8-01.0-00.0-00.01 . 01 . 2.02 . 01 . 5 . 1	BELANJA OPERASI	3.183.267.800,00	2.966.707.496,00	(216.560.304,00)	93,20	
8.01 . 8-01.0-00.0-00.01 . 01 . 2.02 . 01 . 5 . 1 . 1	- Belanja Pegawai	3.183.267.800,00	2.966.707.496,00	(216.560.304,00)	93,20	
8.01 . 8-01.0-00.0-00.01 . 01 . 2.02 . 07	**Koordinasi dan Penyusunan Laporan Keuangan Bulanan/Triwulanan/Semesteran SKPD**	32.500.000,00	31.600.000,00	(900.000,00)	97,23	
8.01 . 8-01.0-00.0-00.01 . 01 . 2.02 . 07 . 5 . 1	BELANJA OPERASI	32.500.000,00	31.600.000,00	(900.000,00)	97,23	
8.01 . 8-01.0-00.0-00.01 . 01 . 2.02 . 07 . 5 . 1 . 2	- Belanja Barang dan Jasa	32.500.000,00	31.600.000,00	(900.000,00)	97,23	
8.01 . 8-01.0-00.0-00.01 . 01 . 2.06	Administrasi Umum Perangkat Daerah	78.605.010,00	46.939.000,00	(31.666.010,00)	59,72	
8.01 . 8-01.0-00.0-00.01 . 01 . 2.06 . 01	**Penyediaan Komponen Instalasi Listrik/Penerangan Bangunan Kantor**	1.390.300,00	1.363.000,00	(27.300,00)	98,04	
8.01 . 8-01.0-00.0-00.01 . 01 . 2.06 . 01 . 5 . 1	BELANJA OPERASI	1.390.300,00	1.363.000,00	(27.300,00)	98,04	
8.01 . 8-01.0-00.0-00.01 . 01 . 2.06 . 01 . 5 . 1 . 2	- Belanja Barang dan Jasa	1.390.300,00	1.363.000,00	(27.300,00)	98,04	
8.01 . 8-01.0-00.0-00.01 . 01 . 2.06 . 02	**Penyediaan Peralatan dan Perlengkapan Kantor**	2.430.900,00	2.405.000,00	(25.900,00)	98,93	
8.01 . 8-01.0-00.0-00.01 . 01 . 2.06 . 02 . 5 . 1	BELANJA OPERASI	2.430.900,00	2.405.000,00	(25.900,00)	98,93	
8.01 . 8-01.0-00.0-00.01 . 01 . 2.06 . 02 . 5 . 1 . 2	- Belanja Barang dan Jasa	2.430.900,00	2.405.000,00	(25.900,00)	98,93	
8.01 . 8-01.0-00.0-00.01 . 01 . 2.06 . 04	**Penyediaan Bahan Logistik Kantor**	60.638.860,00	31.659.600,00	(28.979.260,00)	52,21	
8.01 . 8-01.0-00.0-00.01 . 01 . 2.06 . 04 . 5 . 1	BELANJA OPERASI	60.638.860,00	31.659.600,00	(28.979.260,00)	52,21	

Printed By SimDa

KODE REKENING	URAIAN	JUMLAH (Rp)		BERTAMBAH / (BERKURANG)		DASAR HUKUM
		ANGGARAN SETELAH PERUBAHAN	REALISASI	(Rp)	(%)	
1	2	3	4	5 = 4 - 3	6	7
8.01 . 8-01.0-00.0-00.01 . 01 . 2.06 . 04 . 5 . 1 . 2	- Belanja Barang dan Jasa	60.638.860,00	31.659.600,00	(28.979.260,00)	52,21	
8.01 . 8-01.0-00.0-00.01 . 01 . 2.06 . 05	**Penyediaan Barang Cetakan dan Penggandaan**	5.999.950,00	3.951.400,00	(2.048.550,00)	65,86	
8.01 . 8-01.0-00.0-00.01 . 01 . 2.06 . 05 . 5 . 1	BELANJA OPERASI	5.999.950,00	3.951.400,00	(2.048.550,00)	65,86	
8.01 . 8-01.0-00.0-00.01 . 01 . 2.06 . 05 . 5 . 1 . 2	- Belanja Barang dan Jasa	5.999.950,00	3.951.400,00	(2.048.550,00)	65,86	
8.01 . 8-01.0-00.0-00.01 . 01 . 2.06 . 06	**Penyediaan Bahan Bacaan dan Peraturan Perundang-undangan**	5.520.000,00	5.520.000,00	0,00	100,00	
8.01 . 8-01.0-00.0-00.01 . 01 . 2.06 . 06 . 5 . 1	BELANJA OPERASI	5.520.000,00	5.520.000,00	0,00	100,00	
8.01 . 8-01.0-00.0-00.01 . 01 . 2.06 . 06 . 5 . 1 . 2	- Belanja Barang dan Jasa	5.520.000,00	5.520.000,00	0,00	100,00	
8.01 . 8-01.0-00.0-00.01 . 01 . 2.06 . 08	**Fasilitasi Kunjungan Tamu**	2.625.000,00	2.040.000,00	(585.000,00)	77,71	
8.01 . 8-01.0-00.0-00.01 . 01 . 2.06 . 08 . 5 . 1	BELANJA OPERASI	2.625.000,00	2.040.000,00	(585.000,00)	77,71	
8.01 . 8-01.0-00.0-00.01 . 01 . 2.06 . 08 . 5 . 1 . 2	- Belanja Barang dan Jasa	2.625.000,00	2.040.000,00	(585.000,00)	77,71	
8.01 . 8-01.0-00.0-00.01 . 01 . 2.08	Penyediaan Jasa Penunjang Urusan Pemerintahan Daerah	150.100.000,00	103.016.818,00	(47.083.182,00)	68,63	
8.01 . 8-01.0-00.0-00.01 . 01 . 2.08 . 01	**Penyediaan Jasa Surat Menyurat**	6.400.000,00	6.400.000,00	0,00	100,00	
8.01 . 8-01.0-00.0-00.01 . 01 . 2.08 . 01 . 5 . 1	BELANJA OPERASI	6.400.000,00	6.400.000,00	0,00	100,00	
8.01 . 8-01.0-00.0-00.01 . 01 . 2.08 . 01 . 5 . 1 . 2	- Belanja Barang dan Jasa	6.400.000,00	6.400.000,00	0,00	100,00	
8.01 . 8-01.0-00.0-00.01 . 01 . 2.08 . 02	**Penyediaan Jasa Komunikasi, Sumber Daya Air dan Listrik**	11.400.000,00	6.316.818,00	(5.083.182,00)	55,41	
8.01 . 8-01.0-00.0-00.01 . 01 . 2.08 . 02 . 5 . 1	BELANJA OPERASI	11.400.000,00	6.316.818,00	(5.083.182,00)	55,41	
8.01 . 8-01.0-00.0-00.01 . 01 . 2.08 . 02 . 5 . 1 . 2	- Belanja Barang dan Jasa	11.400.000,00	6.316.818,00	(5.083.182,00)	55,41	
8.01 . 8-01.0-00.0-00.01 . 01 . 2.08 . 04	**Penyediaan Jasa Pelayanan Umum Kantor**	132.300.000,00	90.300.000,00	(42.000.000,00)	68,25	
8.01 . 8-01.0-00.0-00.01 . 01 . 2.08 . 04 . 5 . 1	BELANJA OPERASI	132.300.000,00	90.300.000,00	(42.000.000,00)	68,25	
8.01 . 8-01.0-00.0-00.01 . 01 . 2.08 . 04 . 5 . 1 . 2	- Belanja Barang dan Jasa	132.300.000,00	90.300.000,00	(42.000.000,00)	68,25	
8.01 . 8-01.0-00.0-00.01 . 01 . 2.09	Pemeliharaan Barang Milik Daerah Penunjang Urusan Pemerintahan Daerah	107.018.000,00	101.264.498,00	(5.753.502,00)	94,62	
8.01 . 8-01.0-00.0-00.01 . 01 . 2.09 . 02	**Penyediaan Jasa Pemeliharaan, Biaya Pemeliharaan, Pajak dan Perizinan Kendaraan Dinas Operasional atau Lapangan**	96.018.000,00	90.389.498,00	(5.628.502,00)	94,14	
8.01 . 8-01.0-00.0-00.01 . 01 . 2.09 . 02 . 5 . 1	BELANJA OPERASI	96.018.000,00	90.389.498,00	(5.628.502,00)	94,14	
8.01 . 8-01.0-00.0-00.01 . 01 . 2.09 . 02 . 5 . 1 . 2	- Belanja Barang dan Jasa	96.018.000,00	90.389.498,00	(5.628.502,00)	94,14	
8.01 . 8-01.0-00.0-00.01 . 01 . 2.09 . 06	**Pemeliharaan Peralatan dan Mesin Lainnya**	6.000.000,00	5.875.000,00	(125.000,00)	97,92	

Printed By SimUd

KODE REKENING	URAIAN	JUMLAH (Rp)		BERTAMBAH / (BERKURANG)		DASAR HUKUM
		ANGGARAN SETELAH PERUBAHAN	REALISASI	(Rp)	(%)	
1	2	3	4	5 = 4 - 3	6	7
8.01 . 8-01.0-00.0-00.01 . 01 . 2.09 . 06 . 5 . 1	BELANJA OPERASI	6.000.000,00	5.875.000,00	(125.000,00)	97,92	
8.01 . 8-01.0-00.0-00.01 . 01 . 2.09 . 06 . 5 . 1 . 2	- Belanja Barang dan Jasa	6.000.000,00	5.875.000,00	(125.000,00)	97,92	
8.01 . 8-01.0-00.0-00.01 . 01 . 2.09 . 10	**Pemeliharaan/Rehabilitasi Sarana dan Prasarana Gedung Kantor atau Bangunan Lainnya**	5.000.000,00	5.000.000,00	0,00	100,00	
8.01 . 8-01.0-00.0-00.01 . 01 . 2.09 . 10 . 5 . 2	BELANJA MODAL	5.000.000,00	5.000.000,00	0,00	100,00	
8.01 . 8-01.0-00.0-00.01 . 01 . 2.09 . 10 . 5 . 2 . 2	- Belanja Modal Peralatan dan Mesin	5.000.000,00	5.000.000,00	0,00	100,00	
8.01 . 8-01.0-00.0-00.01 . 02	**Program Penguatan Ideologi Pancasila Dan Karakter Kebangsaan**	46.814.700,00	41.648.400,00	(5.166.300,00)	88,96	
8.01 . 8-01.0-00.0-00.01 . 02 . 2.01	Perumusan Kebijakan Teknis dan Pemantapan Pelaksanaan Bidang Ideologi Pancasila dan Karakter Kebangsaan	46.814.700,00	41.648.400,00	(5.166.300,00)	88,96	
8.01 . 8-01.0-00.0-00.01 . 02 . 2.01 . 03	**Pelaksanaan Kebijakan di Bidang Ideologi Wawasan Kebangsaan, Bela Negara, Karakter Bangsa, Pembauran Kebangsaan, Bineka Tunggal Ika dan Sejarah Kebangsaan**	10.565.000,00	8.250.000,00	(2.315.000,00)	78,09	
8.01 . 8-01.0-00.0-00.01 . 02 . 2.01 . 03 . 5 . 1	BELANJA OPERASI	10.565.000,00	8.250.000,00	(2.315.000,00)	78,09	
8.01 . 8-01.0-00.0-00.01 . 02 . 2.01 . 03 . 5 . 1 . 2	- Belanja Barang dan Jasa	10.565.000,00	8.250.000,00	(2.315.000,00)	78,09	
8.01 . 8-01.0-00.0-00.01 . 02 . 2.01 . 04	**Pelaksanaan Koordinasi di Bidang Ideologi Wawasan Kebangsaan, Bela Negara, Karakter**	22.710.000,00	21.570.000,00	(1.140.000,00)	94,98	
8.01 . 8-01.0-00.0-00.01 . 02 . 2.01 . 04 . 5 . 1	BELANJA OPERASI	22.710.000,00	21.570.000,00	(1.140.000,00)	94,98	
8.01 . 8-01.0-00.0-00.01 . 02 . 2.01 . 04 . 5 . 1 . 2	- Belanja Barang dan Jasa	22.710.000,00	21.570.000,00	(1.140.000,00)	94,98	
8.01 . 8-01.0-00.0-00.01 . 02 . 2.01 . 05	**Pelaksanaan Monitoring Evaluasi dan Pelaporan di Bidang Ideologi Wawasan Kebangsaan, Bela Negara, Karakter Bangsa, Pembauran Kebangsaan, Bineka Tunggal Ika dan Sejarah Kebangsaan**	13.539.700,00	11.828.400,00	(1.711.300,00)	87,36	
8.01 . 8-01.0-00.0-00.01 . 02 . 2.01 . 05 . 5 . 1	BELANJA OPERASI	13.539.700,00	11.828.400,00	(1.711.300,00)	87,36	
8.01 . 8-01.0-00.0-00.01 . 02 . 2.01 . 05 . 5 . 1 . 2	- Belanja Barang dan Jasa	13.539.700,00	11.828.400,00	(1.711.300,00)	87,36	
8.01 . 8-01.0-00.0-00.01 . 03	**Program Peningkatan Peran Partai Politik Dan Lembaga Pendidikan Melalui Pendidikan Politik Dan Pengembangan Etika Serta Budaya Politik**	850.509.238,00	840.557.238,00	(9.952.000,00)	98,83	

printed By SimDa

KODE REKENING	URAIAN	JUMLAH (Rp)		BERTAMBAH / (BERKURANG)		DASAR HUKUM
		ANGGARAN SETELAH PERUBAHAN	REALISASI	(Rp)	(%)	
1	2	3	4	5 = 4 - 3	6	7
8.01 . 8-01.0-00.0-00.01 . 03 . 2.01	Perumusan Kebijakan Teknis dan Pemantapan Pelaksanaan Bidang Pendidikan Politik, Etika Budaya Politik, Peningkatan Demokrasi, Fasilitasi Kelembagaan Pemerintahan, Perwakilan dan Partai Politik, Pemilihan Umum/Pemilihan Umum Kepala Daerah, serta Pemantauan Situasi Politik	850.509.238,00	840.557.238,00	(9.952.000,00)	98,83	
8.01 . 8-01.0-00.0-00.01 . 03 . 2.01 . 03	**Pelaksanaan Kebijakan Di Bidang Pendidikan Politik, Etika Budaya Politik, Peningkatan Demokrasi, Fasilitasi Kelembagaan Pemerintahan, Perwakilan dan Partai Politik, Pemilihan Umum/Pemilihan Umum Kepala Daerah, Serta Pemantauan Situasi Politik Di Daerah**	26.297.000,00	23.340.000,00	(2.957.000,00)	88,76	
8.01 . 8-01.0-00.0-00.01 . 03 . 2.01 . 03 . 5 . 1	BELANJA OPERASI	26.297.000,00	23.340.000,00	(2.957.000,00)	88,76	
8.01 . 8-01.0-00.0-00.01 . 03 . 2.01 . 03 . 5 . 1 . 2	- Belanja Barang dan Jasa	26.297.000,00	23.340.000,00	(2.957.000,00)	88,76	
8.01 . 8-01.0-00.0-00.01 . 03 . 2.01 . 04	**Pelaksanaan Koordinasi Di Bidang Pendidikan Politik, Etika Budaya Politik, Peningkatan Demokrasi, Fasilitasi Kelembagaan Pemerintahan, Perwakilan dan Partai Politik, Pemilihan Umum/Pemilihan Umum Kepala Daerah, Serta Pemantauan Situasi Politik di Daerah**	51.745.000,00	44.750.000,00	(6.995.000,00)	86,48	
8.01 . 8-01.0-00.0-00.01 . 03 . 2.01 . 04 . 5 . 1	BELANJA OPERASI	51.745.000,00	44.750.000,00	(6.995.000,00)	86,48	
8.01 . 8-01.0-00.0-00.01 . 03 . 2.01 . 04 . 5 . 1 . 2	- Belanja Barang dan Jasa	51.745.000,00	44.750.000,00	(6.995.000,00)	86,48	
8.01 . 8-01.0-00.0-00.01 . 03 . 2.01 . 02	**Penyusunan Bahan Perumusan Kebijakan di Bidang Pendidikan Politik, Etika Budaya Politik, Peningkatan Demokrasi, Fasilitasi Kelembagaan Pemerintahan, Perwakilan dan Partai Politik, Pemilihan Umum/Pemilihan Umum Kepala Daerah, serta Pemantauan Situasi Politik Di Daerah**	772.467.238,00	772.467.238,00	0,00	100,00	
8.01 . 8-01.0-00.0-00.01 . 03 . 2.01 . 02 . 5 . 1	BELANJA OPERASI	772.467.238,00	772.467.238,00	0,00	100,00	
8.01 . 8-01.0-00.0-00.01 . 03 . 2.01 . 02 . 5 . 1 . 5	- Belanja Hibah	772.467.238,00	772.467.238,00	0,00	100,00	
8.01 . 8-01.0-00.0-00.01 . 04	**Program Pemberdayaan Dan Pengawasan Organisasi Kemasyarakatan**	110.907.000,00	107.446.000,00	(3.461.000,00)	96,88	
8.01 . 8-01.0-00.0-00.01 . 04 . 2.01	Perumusan Kebijakan Teknis dan Pemantapan Pelaksanaan Bidang Pemberdayaan dan Pengawasan Organisasi Kemasyarakatan	110.907.000,00	107.446.000,00	(3.461.000,00)	96,88	

KODE REKENING	URAIAN	JUMLAH (Rp)		BERTAMBAH / (BERKURANG)		DASAR HUKUM
		ANGGARAN SETELAH PERUBAHAN	REALISASI	(Rp)	(%)	
1	2	3	4	5 = 4 - 3	6	7
8.01 . 8-01.0-00.0-00.01 . 04 . 2.01 . 05	**Pelaksanaan Monitoring Evaluasi dan Pelaporan Dibidang Pendaftaran Ormas, Pemberdayaan Ormas, Evaluasi dan Mediasi Sengketa Ormas, Pengawasan Ormas dan Ormas Asing di Daerah**	10.907.000,00	7.446.000,00	(3.461.000,00)	68,27	
8.01 . 8-01.0-00.0-00.01 . 04 . 2.01 . 05 . 5 . 1	BELANJA OPERASI	10.907.000,00	7.446.000,00	(3.461.000,00)	68,27	
8.01 . 8-01.0-00.0-00.01 . 04 . 2.01 . 05 . 5 . 1 . 2	- Belanja Barang dan Jasa	10.907.000,00	7.446.000,00	(3.461.000,00)	68,27	
8.01 . 8-01.0-00.0-00.01 . 04 . 2.01 . 03	**Pelaksanaan Kebijakan dibidang Pendaftaran Ormas, Pemberdayaan Ormas, Evaluasi dan Mediasi Sengketa Ormas, Pengawasan Ormas dan Ormas Asing di Daerah**	100.000.000,00	100.000.000,00	0,00	100,00	
8.01 . 8-01.0-00.0-00.01 . 04 . 2.01 . 03 . 5 . 1	BELANJA OPERASI	100.000.000,00	100.000.000,00	0,00	100,00	
8.01 . 8-01.0-00.0-00.01 . 04 . 2.01 . 03 . 5 . 1 . 5	- Belanja Hibah	100.000.000,00	100.000.000,00	0,00	100,00	
8.01 . 8-01.0-00.0-00.01 . 06	**Program Peningkatan Kewaspadaan Nasional Dan Peningkatan Kualitas Dan Fasilitasi Penanganan Konflik Sosial**	207.849.750,00	193.217.000,00	(14.632.750,00)	92,96	
8.01 . 8-01.0-00.0-00.01 . 06 . 2.01	Perumusan Kebijakan Teknis dan Pelaksanaan Pemantapan Kewaspadaan Nasional dan Penanganan Konflik Sosial	207.849.750,00	193.217.000,00	(14.632.750,00)	92,96	
8.01 . 8-01.0-00.0-00.01 . 06 . 2.01 . 04	**Pelaksanaan Koordinasi di Bidang Kewaspadaan Dini, Kerjasama Intelijen, Pemantauan Orang Asing, Tenaga Kerja Asing dan Lembaga Asing, Kewaspadaan Perbatasan Antar Negara, Fasilitasi Kelembagaan Bidang Kewaspadaan, serta Penanganan Konflik di Daerah**	154.819.750,00	152.917.000,00	(1.902.750,00)	98,77	
8.01 . 8-01.0-00.0-00.01 . 06 . 2.01 . 04 . 5 . 1	BELANJA OPERASI	154.819.750,00	152.917.000,00	(1.902.750,00)	98,77	
8.01 . 8-01.0-00.0-00.01 . 06 . 2.01 . 04 . 5 . 1 . 2	- Belanja Barang dan Jasa	154.819.750,00	152.917.000,00	(1.902.750,00)	98,77	
8.01 . 8-01.0-00.0-00.01 . 06 . 2.01 . 05	**Pelaksanaan Monitoring, Evaluasi dan Pelaporan di Bidang Kewaspadaan Dini, Kerjasama Intelijen, Pemantauan Orang Asing, Tenaga Kerja Asing dan Lembaga Asing, Kewaspadaan Perbatasan Antar Negara, Fasilitasi Kelembagaan Bidang Kewaspadaan, serta Penanganan Konflik di Daerah**	53.030.000,00	40.300.000,00	(12.730.000,00)	75,99	
8.01 . 8-01.0-00.0-00.01 . 06 . 2.01 . 05 . 5 . 1	BELANJA OPERASI	53.030.000,00	40.300.000,00	(12.730.000,00)	75,99	
8.01 . 8-01.0-00.0-00.01 . 06 . 2.01 . 05 . 5 . 1 . 2	- Belanja Barang dan Jasa	53.030.000,00	40.300.000,00	(12.730.000,00)	75,99	
	SURPLUS / (DEFISIT)	(4.767.571.498,00)	(4.432.396.450,00)	335.175.048,00	92,97	
	PEMBIAYAAN NETTO	0,00	0,00	0,00	0,00	

printed By SimDa

KODE REKENING	URAIAN	JUMLAH (Rp)		BERTAMBAH / (BERKURANG)		DASAR HUKUM
		ANGGARAN SETELAH PERUBAHAN	REALISASI	(Rp)	(%)	
1	2	3	4	5 = 4 - 3	6	7
	SISA LEBIH PEMBIAYAAN ANGGARAN (SILPA)	(4.767.571.498,00)	(4.432.396.450,00)	335.175.048,00	92,97	

Bangli, 16 Agustus 2022

BUPATI BANGLI

SANG NYOMAN SEDANA ARTA

Printed By SimDa

Lampiran I.4 Peraturan Daerah Kabupaten Bangli
Nomor : 6 Tahun 2022
Tanggal : 16 Agustus 2022

REKAPITULASI REALISASI BELANJA MENURUT URUSAN PEMERINTAH DAERAH, ORGANISASI, PROGRAM, KEGIATAN, DAN SUB KEGIATAN

TAHUN ANGGARAN 2021

KODE	URAIAN URUSAN, ORGANISASI, PROGRAM, KEGIATAN DAN SUB KEGIATAN	KELOMPOK BELANJA BELANJA							
		OPERASI		MODAL		TAK TERDUGA		TRANSFER	
		Anggaran	Realisasi	Anggaran	Realisasi	Anggaran	Realisasi	Anggaran	Realisasi
1	2	3	4	5	6	7	8	9	10
1	**URUSAN PEMERINTAHAN WAJIB YANG BERKAITAN DENGAN PELAYANAN DASAR**	**564.474.437.368,00**	**519.646.509.142,71**	**259.124.531.581,00**	**148.281.696.264,00**	**0,00**	**0,00**	**0,00**	**0,00**
1.01	**PENDIDIKAN**	**258.891.686.258,00**	**251.090.939.035,17**	**40.415.412.212,00**	**33.404.816.997,00**	**0,00**	**0,00**	**0,00**	**0,00**
1.01 . 1-01.2-19.0-00.03	**Dinas Pendidikan, Pemuda dan Olahraga**	**258.891.686.258,00**	**251.090.939.035,17**	**40.415.412.212,00**	**33.404.816.997,00**	**0,00**	**0,00**	**0,00**	**0,00**
1.01 . 1-01.2-19.0-00.03 . 01 . 01	**Program Penunjang Urusan Pemerintahan Daerah Kabupaten/Kota**	**214.318.967.014,00**	**207.855.612.224,00**	**213.087.401,00**	**188.727.713,00**	**0,00**	**0,00**	**0,00**	**0,00**
1.01 . 1-01.2-19.0-00.03 . 01 . 01 . 2.02	*Administrasi Keuangan Perangkat Daerah*	197.901.767.056,00	192.144.337.753,00	0,00	0,00	0,00	0,00	0,00	0,00
1.01 . 1-01.2-19.0-00.03 . 01 . 01 . 2.02 . 01	Penyediaan Gaji dan Tunjangan ASN	197.901.767.056,00	192.144.337.753,00	0,00	0,00	0,00	0,00	0,00	0,00
1.01 . 1-01.2-19.0-00.03 . 01 . 01 . 2.06	*Administrasi Umum Perangkat Daerah*	425.921.358,00	306.845.750,00	0,00	0,00	0,00	0,00	0,00	0,00
1.01 . 1-01.2-19.0-00.03 . 01 . 01 . 2.06 . 01	Penyediaan Komponen Instalasi Listrik/Penerangan Bangunan Kantor	10.567.500,00	7.656.500,00	0,00	0,00	0,00	0,00	0,00	0,00
1.01 . 1-01.2-19.0-00.03 . 01 . 01 . 2.06 . 03	Penyediaan Peralatan Rumah Tangga	20.000.000,00	14.661.500,00	0,00	0,00	0,00	0,00	0,00	0,00
1.01 . 1-01.2-19.0-00.03 . 01 . 01 . 2.06 . 04	Penyediaan Bahan Logistik Kantor	232.800.000,00	186.738.100,00	0,00	0,00	0,00	0,00	0,00	0,00
1.01 . 1-01.2-19.0-00.03 . 01 . 01 . 2.06 . 05	Penyediaan Barang Cetakan dan Penggandaan	52.053.858,00	40.603.650,00	0,00	0,00	0,00	0,00	0,00	0,00
1.01 . 1-01.2-19.0-00.03 . 01 . 01 . 2.06 . 06	Penyediaan Bahan Bacaan dan Peraturan Perundang-undangan	5.000.000,00	3.600.000,00	0,00	0,00	0,00	0,00	0,00	0,00
1.01 . 1-01.2-19.0-00.03 . 01 . 01 . 2.06 . 08	Fasilitasi Kunjungan Tamu	30.000.000,00	21.435.000,00	0,00	0,00	0,00	0,00	0,00	0,00
1.01 . 1-01.2-19.0-00.03 . 01 . 01 . 2.06 . 09	Penyelenggaraan Rapat Koordinasi dan Konsultasi SKPD	75.500.000,00	32.151.000,00	0,00	0,00	0,00	0,00	0,00	0,00
1.01 . 1-01.2-19.0-00.03 . 01 . 01 . 2.07	*Pengadaan Barang Milik Daerah Penunjang Urusan Pemerintah Daerah*	61.200.000,00	60.997.000,00	173.368.000,00	165.829.000,00	0,00	0,00	0,00	0,00
1.01 . 1-01.2-19.0-00.03 . 01 . 01 . 2.07 . 10	Pengadaan Sarana dan Prasarana Gedung Kantor atau Bangunan Lainnya	61.200.000,00	60.997.000,00	173.368.000,00	165.829.000,00	0,00	0,00	0,00	0,00
1.01 . 1-01.2-19.0-00.03 . 01 . 01 . 2.08	*Penyediaan Jasa Penunjang Urusan Pemerintahan Daerah*	15.672.100.000,00	15.165.420.304,00	0,00	0,00	0,00	0,00	0,00	0,00
1.01 . 1-01.2-19.0-00.03 . 01 . 01 . 2.08 . 01	Penyediaan Jasa Surat Menyurat	12.000.000,00	12.000.000,00	0,00	0,00	0,00	0,00	0,00	0,00
1.01 . 1-01.2-19.0-00.03 . 01 . 01 . 2.08 . 02	Penyediaan Jasa Komunikasi, Sumber Daya Air dan Listrik	105.000.000,00	60.320.304,00	0,00	0,00	0,00	0,00	0,00	0,00
1.01 . 1-01.2-19.0-00.03 . 01 . 01 . 2.08 . 04	Penyediaan Jasa Pelayanan Umum Kantor	15.555.100.000,00	15.093.100.000,00	0,00	0,00	0,00	0,00	0,00	0,00
1.01 . 1-01.2-19.0-00.03 . 01 . 01 . 2.09	*Pemeliharaan Barang Milik Daerah Penunjang Urusan Pemerintahan Daerah*	257.978.600,00	178.011.417,00	39.719.401,00	22.898.713,00	0,00	0,00	0,00	0,00
1.01 . 1-01.2-19.0-00.03 . 01 . 01 . 2.09 . 02	Penyediaan Jasa Pemeliharaan, Biaya Pemeliharaan, Pajak dan Perizinan Kendaraan Dinas Operasional atau Lapangan	207.528.800,00	165.891.417,00	34.719.401,00	17.923.713,00	0,00	0,00	0,00	0,00
1.01 . 1-01.2-19.0-00.03 . 01 . 01 . 2.09 . 06	Pemeliharaan Peralatan dan Mesin Lainnya	50.449.800,00	12.120.000,00	5.000.000,00	4.975.000,00	0,00	0,00	0,00	0,00

KODE	URAIAN URUSAN, ORGANISASI, PROGRAM, KEGIATAN DAN SUB KEGIATAN	KELOMPOK BELANJA BELANJA							
		OPERASI		MODAL		TAK TERDUGA		TRANSFER	
		Anggaran	Realisasi	Anggaran	Realisasi	Anggaran	Realisasi	Anggaran	Realisasi
1	2	3	4	5	6	7	8	9	10
	Program Pengelolaan Pendidikan	**44.572.719.244,00**	**43.235.326.811,17**	**40.202.324.811,00**	**33.216.089.284,00**	**0,00**	**0,00**	**0,00**	**0,00**
1.01 . 1-01.2-19.0-00.03 . 01 . 02 . 2.01	*Pengelolaan Pendidikan Sekolah Dasar*	24.525.682.766,00	24.118.028.967,64	23.874.270.200,00	20.117.830.020,00	0,00	0,00	0,00	0,00
1.01 . 1-01.2-19.0-00.03 . 01 . 02 . 2.01 . 03	Pembangunan Ruang Guru/Kepala Sekolah/TU	0,00	0,00	1.299.055.000,00	1.057.993.249,00	0,00		0,00	0,00
1.01 . 1-01.2-19.0-00.03 . 01 . 02 . 2.01 . 04	Pembangunan Ruang Unit Kesehatan Sekolah	0,00	0,00	770.936.000,00	766.470.000,00	0,00		0,00	0,00
1.01 . 1-01.2-19.0-00.03 . 01 . 02 . 2.01 . 06	Pembangunan Sarana, Prasarana dan Utilitas Sekolah	0,00	0,00	1.144.368.000,00	1.039.280.800,00	0,00		0,00	0,00
1.01 . 1-01.2-19.0-00.03 . 01 . 02 . 2.01 . 08	Rehabilitasi Sedang/Berat Ruang Kelas	0,00	0,00	11.293.817.680,00	8.248.681.818,00	0,00	0,00	0,00	0,00
1.01 . 1-01.2-19.0-00.03 . 01 . 02 . 2.01 . 09	Rehabilitasi Sedang/Berat Ruang Guru/Kepala Sekolah/TU	0,00	0,00	148.387.000,00	148.059.000,00	0,00	0,00	0,00	0,00
1.01 . 1-01.2-19.0-00.03 . 01 . 02 . 2.01 . 10	Rehabilitasi Sedang/Berat Ruang Unit Kesehatan Sekolah	0,00	0,00	54.445.000,00	53.942.000,00	0,00	0,00	0,00	0,00
1.01 . 1-01.2-19.0-00.03 . 01 . 02 . 2.01 . 11	Rehabilitasi Sedang/Berat Perpustakaan Sekolah	0,00	0,00	283.136.000,00	282.403.000,00	0,00	0,00	0,00	0,00
1.01 . 1-01.2-19.0-00.03 . 01 . 02 . 2.01 . 12	Rehabilitasi Sedang/Berat Sarana, Prasarana dan Utilitas Sekolah	0,00	0,00	353.400.320,00	229.187.000,00	0,00	0,00	0,00	0,00
1.01 . 1-01.2-19.0-00.03 . 01 . 02 . 2.01 . 21	Penyediaan Biaya Personil Peserta Didik Sekolah Dasar	18.973.868.966,00	18.739.163.967,64	6.591.725.200,00	6.390.826.153,00	0,00	0,00	0,00	0,00
1.01 . 1-01.2-19.0-00.03 . 01 . 02 . 2.01 . 23	Penyelenggaraan Proses Belajar dan Ujian bagi Peserta Didik	0,00	0,00	1.935.000.000,00	1.900.987.000,00	0,00	0,00	0,00	0,00
1.01 . 1-01.2-19.0-00.03 . 01 . 02 . 2.01 . 25	Pembinaan Minat, Bakat dan Kreativitas Siswa	0,00	0,00	0,00	0,00	0,00	0,00	0,00	0,00
1.01 . 1-01.2-19.0-00.03 . 01 . 02 . 2.01 . 26	Penyediaan Pendidik dan Tenaga Kependidikan bagi Satuan Pendidikan Sekolah Dasar	5.206.250.000,00	5.201.000.000,00	0,00	0,00	0,00	0,00	0,00	0,00
1.01 . 1-01.2-19.0-00.03 . 01 . 02 . 2.01 . 27	Pengembangan Karir Pendidik dan Tenaga Kependidikan pada Satuan Pendidikan Sekolah	127.431.500,00	40.275.000,00	0,00	0,00	0,00	0,00	0,00	0,00
1.01 . 1-01.2-19.0-00.03 . 01 . 02 . 2.01 . 28	Pembinaan Kelembagaan dan Manajemen Sekolah	218.132.300,00	137.590.000,00	0,00	0,00	0,00	0,00	0,00	0,00
1.01 . 1-01.2-19.0-00.03 . 01 . 02 . 2.02	*Pengelolaan Pendidikan Sekolah Menengah Pertama*	16.353.784.078,00	15.791.187.801,53	11.598.297.011,00	9.348.695.408,00	0,00	0,00	0,00	0,00
1.01 . 1-01.2-19.0-00.03 . 01 . 02 . 2.02 . 12	Pembangunan Sarana, Prasarana dan Utilitas Sekolah	0,00	0,00	50.000.000,00	0,00	0,00		0,00	0,00
1.01 . 1-01.2-19.0-00.03 . 01 . 02 . 2.02 . 14	Rehabilitasi Sedang/Berat Ruang Kelas Sekolah	0,00	0,00	5.967.052.800,00	4.553.510.318,00	0,00		0,00	0,00
1.01 . 1-01.2-19.0-00.03 . 01 . 02 . 2.02 . 15	Rehabilitasi Sedang/Berat Ruang Guru Sekolah	0,00	0,00	260.875.700,00	183.692.591,00	0,00		0,00	0,00
1.01 . 1-01.2-19.0-00.03 . 01 . 02 . 2.02 . 17	Rehabilitasi Sedang/Berat Perpustakaan Sekolah	0,00	0,00	782.730.000,00	609.761.000,00	0,00		0,00	0,00
1.01 . 1-01.2-19.0-00.03 . 01 . 02 . 2.02 . 18	Rehabilitasi Sedang/Berat Laboratorium	0,00	0,00	880.461.900,00	681.093.292,00	0,00		0,00	0,00
1.01 . 1-01.2-19.0-00.03 . 01 . 02 . 2.02 . 24	Rehabilitasi Sedang/Berat Sarana, Prasarana dan Utilitas Sekolah	0,00	0,00	852.535.600,00	651.252.169,00	0,00		0,00	0,00
1.01 . 1-01.2-19.0-00.03 . 01 . 02 . 2.02 . 32	Penyediaan Biaya Personil Peserta Didik Sekolah Menengah Pertama	12.933.784.528,00	12.431.409.601,53	2.759.641.011,00	2.625.227.038,00	0,00		0,00	0,00
1.01 . 1-01.2-19.0-00.03 . 01 . 02 . 2.02 . 36	Penyelenggaraan Proses Belajar dan Ujian bagi Peserta Didik	59.999.550,00	20.778.200,00	45.000.000,00	44.159.000,00	0,00		0,00	0,00
1.01 . 1-01.2-19.0-00.03 . 01 . 02 . 2.02 . 39	Penyediaan Pendidik dan Tenaga Kependidikan bagi Satuan Pendidikan Sekolah Menengah Pertama	3.360.000.000,00	3.339.000.000,00	0,00	0,00	0,00		0,00	0,00
1.01 . 1-01.2-19.0-00.03 . 01 . 02 . 2.02 . 02	Peningkatan Kapasitas Pemuda dan Organisasi Kepemudaan Kabupaten/Kota	0,00	0,00	0,00	0,00	0,00		0,00	0,00
1.01 . 1-01.2-19.0-00.03 . 01 . 02 . 2.03	*Pengelolaan Pendidikan Anak Usia Dini (PAUD)*	3.523.752.400,00	3.268.510.042,00	3.986.757.600,00	3.135.279.316,00	0,00	0,00	0,00	0,00
1.01 . 1-01.2-19.0-00.03 . 01 . 02 . 2.03 . 01	Pembangunan Gedung/Ruang Kelas/Ruang Guru PAUD	0,00	0,00	0,00	0,00	0,00		0,00	0,00
1.01 . 1-01.2-19.0-00.03 . 01 . 02 . 2.03 . 02	Pembangunan Sarana, Prasarana dan Utilitas PAUD	0,00	0,00	671.705.300,00	570.871.200,00	0,00		0,00	0,00

KODE	URAIAN URUSAN, ORGANISASI, PROGRAM, KEGIATAN DAN SUB KEGIATAN	KELOMPOK BELANJA BELANJA							
		OPERASI		MODAL		TAK TERDUGA		TRANSFER	
		Anggaran	Realisasi	Anggaran	Realisasi	Anggaran	Realisasi	Anggaran	Realisasi
1	2	3	4	5	6	7	8	9	10
1.01 . 1-01.2-19.0-00.03 . 01 . 02 . 2.03 . 03	Rehabilitasi Sedang/Berat Gedung/Ruang Kelas/Ruang Guru PAUD	0,00	0,00	3.208.304.700,00	2.503.389.216,00	0,00		0,00	0,00
1.01 . 1-01.2-19.0-00.03 . 01 . 02 . 2.03 . 11	Penyediaan Biaya Personil Peserta Didik PAUD	2.036.252.400,00	1.782.760.042,00	66.747.600,00	21.818.900,00	0,00		0,00	0,00
1.01 . 1-01.2-19.0-00.03 . 01 . 02 . 2.03 . 12	Pengadaan Alat Praktik dan Peraga Siswa PAUD	0,00	0,00	40.000.000,00	39.200.000,00	0,00		0,00	0,00
1.01 . 1-01.2-19.0-00.03 . 01 . 02 . 2.03 . 13	Penyelenggaraan Proses Belajar PAUD	0,00	0,00	0,00	0,00	0,00		0,00	0,00
1.01 . 1-01.2-19.0-00.03 . 01 . 02 . 2.03 . 15	Penyediaan Pendidik dan Tenaga Kependidikan bagi Satuan PAUD	1.487.500.000,00	1.485.750.000,00	0,00	0,00	0,00		0,00	0,00
1.01 . 1-01.2-19.0-00.03 . 01 . 02 . 2.03 . 18	Pengelolaan Dana BOP PAUD	0,00	0,00	0,00	0,00	0,00		0,00	0,00
1.01 . 1-01.2-19.0-00.03 . 01 . 02 . 2.04	*Pengelolaan Pendidikan Nonformal/Kesetaraan*	169.500.000,00	57.600.000,00	743.000.000,00	614.284.540,00	0,00	0,00	0,00	0,00
1.01 . 1-01.2-19.0-00.03 . 01 . 02 . 2.04 . 04	Rehabilitasi Sedang/Berat Pembangunan Sarana, Prasarana dan Utilitas Sekolah Nonformal/Kesetaraan	0,00	0,00	743.000.000,00	614.284.540,00	0,00		0,00	0,00
1.01 . 1-01.2-19.0-00.03 . 01 . 02 . 2.04 . 12	Penyelenggaraan Proses Belajar Nonformal/Kesetaraan	0,00	0,00	0,00	0,00	0,00	0,00	0,00	0,00
1.01 . 1-01.2-19.0-00.03 . 01 . 02 . 2.04 . 16	Pembinaan Kelembagaan dan Manajemen Sekolah Nonformal/Kesetaraan	0,00	0,00	0,00	0,00	0,00	0,00	0,00	0,00
1.01 . 1-01.2-19.0-00.03 . 01 . 02 . 2.04 . 17	Pengelolaan Dana BOP Sekolah Nonformal/Kesetaraan	169.500.000,00	57.600.000,00	0,00	0,00	0,00	0,00	0,00	0,00
1.02	**KESEHATAN**	**248.464.749.982,00**	**215.217.438.675,54**	**123.543.179.972,00**	**39.677.210.736,00**	**0,00**	**0,00**	**0,00**	**0,00**
1.02 . 1-02.0-00.0-00.01	**Dinas Kesehatan**	**137.587.103.436,00**	**117.254.298.383,60**	**24.585.436.972,00**	**8.274.735.050,00**	**0,00**	**0,00**	**0,00**	**0,00**
1.02 . 1-02.0-00.0-00.01 . 01 . 01	**Program Penunjang Urusan Pemerintahan Daerah Kabupaten/Kota**	**50.419.196.100,00**	**47.560.083.748,00**	**441.293.300,00**	**396.757.145,00**	**0,00**	**0,00**	**0,00**	**0,00**
1.02 . 1-02.0-00.0-00.01 . 01 . 01 . 2.01	*Perencanaan, Penganggaran, dan Evaluasi Kinerja Perangkat Daerah*	20.000.000,00	10.962.000,00	0,00	0,00	0,00	0,00	0,00	0,00
1.02 . 1-02.0-00.0-00.01 . 01 . 01 . 2.01 . 01	Penyusunan Dokumen Perencanaan Perangkat Daerah	20.000.000,00	10.962.000,00	0,00	0,00	0,00	0,00	0,00	0,00
1.02 . 1-02.0-00.0-00.01 . 01 . 01 . 2.02	*Administrasi Keuangan Perangkat Daerah*	48.686.564.600,00	46.217.618.338,00	0,00	0,00	0,00	0,00	0,00	0,00
1.02 . 1-02.0-00.0-00.01 . 01 . 01 . 2.02 . 01	Penyediaan Gaji dan Tunjangan ASN	48.686.564.600,00	46.217.618.338,00	0,00	0,00	0,00	0,00	0,00	0,00
1.02 . 1-02.0-00.0-00.01 . 01 . 01 . 2.06	*Administrasi Umum Perangkat Daerah*	565.672.500,00	456.194.330,00	30.394.300,00	30.090.000,00	0,00	0,00	0,00	0,00
1.02 . 1-02.0-00.0-00.01 . 01 . 01 . 2.06 . 01	Penyediaan Komponen Instalasi Listrik/Penerangan Bangunan Kantor	35.558.400,00	33.853.250,00	0,00	0,00	0,00	0,00	0,00	0,00
1.02 . 1-02.0-00.0-00.01 . 01 . 01 . 2.06 . 02	Penyediaan Peralatan dan Perlengkapan Kantor	14.999.800,00	13.852.000,00	30.394.300,00	30.090.000,00	0,00	0,00	0,00	0,00
1.02 . 1-02.0-00.0-00.01 . 01 . 01 . 2.06 . 03	Penyediaan Peralatan Rumah Tangga	24.715.100,00	19.850.700,00	0,00	0,00	0,00	0,00	0,00	0,00
1.02 . 1-02.0-00.0-00.01 . 01 . 01 . 2.06 . 04	Penyediaan Bahan Logistik Kantor	404.921.500,00	318.120.500,00	0,00	0,00	0,00	0,00	0,00	0,00
1.02 . 1-02.0-00.0-00.01 . 01 . 01 . 2.06 . 05	Penyediaan Barang Cetakan dan Penggandaan	79.957.700,00	65.072.880,00	0,00	0,00	0,00	0,00	0,00	0,00
1.02 . 1-02.0-00.0-00.01 . 01 . 01 . 2.06 . 06	Penyediaan Bahan Bacaan dan Peraturan Perundang-undangan	5.520.000,00	5.445.000,00	0,00	0,00	0,00	0,00	0,00	0,00
1.02 . 1-02.0-00.0-00.01 . 01 . 01 . 2.07	*Pengadaan Barang Milik Daerah Penunjang Urusan Pemerintah Daerah*	0,00	0,00	177.899.000,00	138.592.500,00	0,00	0,00	0,00	0,00
1.02 . 1-02.0-00.0-00.01 . 01 . 01 . 2.07 . 06	Pengadaan Peralatan dan Mesin Lainnya	0,00	0,00	177.899.000,00	138.592.500,00	0,00	0,00	0,00	0,00
1.02 . 1-02.0-00.0-00.01 . 01 . 01 . 2.08	*Penyediaan Jasa Penunjang Urusan Pemerintahan Daerah*	771.959.000,00	673.187.282,00	0,00	0,00	0,00	0,00	0,00	0,00
1.02 . 1-02.0-00.0-00.01 . 01 . 01 . 2.08 . 01	Penyediaan Jasa Surat Menyurat	26.860.000,00	17.900.000,00	0,00	0,00	0,00	0,00	0,00	0,00
1.02 . 1-02.0-00.0-00.01 . 01 . 01 . 2.08 . 02	Penyediaan Jasa Komunikasi, Sumber Daya Air dan Listrik	330.499.000,00	241.337.282,00	0,00	0,00	0,00	0,00	0,00	0,00
1.02 . 1-02.0-00.0-00.01 . 01 . 01 . 2.08 . 04	Penyediaan Jasa Pelayanan Umum Kantor	414.600.000,00	413.950.000,00	0,00	0,00	0,00	0,00	0,00	0,00

KODE	URAIAN URUSAN, ORGANISASI, PROGRAM, KEGIATAN DAN SUB KEGIATAN	KELOMPOK BELANJA BELANJA							
		OPERASI		MODAL		TAK TERDUGA		TRANSFER	
		Anggaran	Realisasi	Anggaran	Realisasi	Anggaran	Realisasi	Anggaran	Realisasi
1	2	3	4	5	6	7	8	9	10
1.02 . 1-02.0-00.0-00.01 . 01 . 01 . 2.09	*Pemeliharaan Barang Milik Daerah Penunjang Urusan Pemerintahan Daerah*	375.000.000,00	202.121.798,00	233.000.000,00	228.074.645,00	0,00	0,00	0,00	0,00
1.02 . 1-02.0-00.0-00.01 . 01 . 01 . 2.09 . 02	Penyediaan Jasa Pemeliharaan, Biaya Pemeliharaan, Pajak dan Perizinan Kendaraan Dinas Operasional atau Lapangan	315.000.000,00	167.939.298,00	0,00	0,00	0,00	0,00	0,00	0,00
1.02 . 1-02.0-00.0-00.01 . 01 . 01 . 2.09 . 06	Pemeliharaan Peralatan dan Mesin Lainnya	60.000.000,00	34.182.500,00	5.000.000,00	4.930.000,00	0,00	0,00	0,00	0,00
1.02 . 1-02.0-00.0-00.01 . 01 . 01 . 2.09 . 09	Pemeliharaan/Rehabilitasi Gedung Kantor dan Bangunan Lainnya	0,00		228.000.000,00	223.144.645,00	0,00	0,00	0,00	0,00
1.02 . 1-02.0-00.0-00.01 . 01 . 02	**Program Pemenuhan Upaya Kesehatan Perorangan Dan Upaya Kesehatan Masyarakat**	**85.208.789.877,00**	**68.495.989.685,60**	**24.135.053.672,00**	**7.869.104.855,00**	**0,00**	**0,00**	**0,00**	**0,00**
1.02 . 1-02.0-00.0-00.01 . 01 . 02 . 2.01	*Penyediaan Fasilitas Pelayanan Kesehatan untuk UKM dan UKP Kewenangan Daerah Kabupaten/Kota*	3.059.144.380,00	1.322.909.970,00	13.653.682.445,00	5.158.750.652,00	0,00	0,00	0,00	0,00
1.02 . 1-02.0-00.0-00.01 . 01 . 02 . 2.01 . 02	Pembangunan Puskesmas	0,00	0,00	321.649.825,00	320.236.225,00	0,00	0,00	0,00	0,00
1.02 . 1-02.0-00.0-00.01 . 01 . 02 . 2.01 . 03	Pembangunan Fasilitas Kesehatan Lainnya	26.339.500,00	23.475.400,00	4.012.278.000,00	2.959.185.700,00	0,00	0,00	0,00	0,00
1.02 . 1-02.0-00.0-00.01 . 01 . 02 . 2.01 . 13	Pengadaan Prasarana dan Pendukung Fasilitas Pelayanan Kesehatan	7.240.000,00	6.567.920,00	6.217.500.000,00	1.199.018.200,00	0,00	0,00	0,00	0,00
1.02 . 1-02.0-00.0-00.01 . 01 . 02 . 2.01 . 14	Pengadaan Alat Kesehatan/Alat Penunjang Medik Fasilitas Pelayanan Kesehatan	0,00	0,00	3.030.226.000,00	610.350.548,00	0,00	0,00	0,00	0,00
1.02 . 1-02.0-00.0-00.01 . 01 . 02 . 2.01 . 15	Pengadaan dan Pemeliharaan Alat Kalibrasi	99.100.000,00	97.073.900,00	0,00	0,00	0,00	0,00	0,00	0,00
1.02 . 1-02.0-00.0-00.01 . 01 . 02 . 2.01 . 16	Pengadaan Obat, Vaksin	1.489.190.200,00	632.019.144,00	0,00	0,00	0,00	0,00	0,00	0,00
1.02 . 1-02.0-00.0-00.01 . 01 . 02 . 2.01 . 17	Pengadaan Bahan Habis Pakai	1.377.274.680,00	527.627.606,00	0,00	0,00	0,00	0,00	0,00	0,00
1.02 . 1-02.0-00.0-00.01 . 01 . 02 . 2.01 . 18	Pemeliharaan Sarana Fasilitas Pelayanan Kesehatan	60.000.000,00	36.146.000,00	72.028.620,00	69.959.979,00	0,00	0,00	0,00	0,00
1.02 . 1-02.0-00.0-00.01 . 01 . 02 . 2.02	*Penyediaan Layanan Kesehatan untuk UKM dan UKP Rujukan Tingkat Daerah Kabupaten/Kota*	81.587.395.247,00	66.800.163.845,60	10.481.371.227,00	2.710.354.203,00	0,00	0,00	0,00	0,00
1.02 . 1-02.0-00.0-00.01 . 01 . 02 . 2.02 . 01	Pengelolaan Pelayanan Kesehatan Ibu Hamil	442.671.150,00	255.796.810,00	0,00	0,00	0,00	0,00	0,00	0,00
1.02 . 1-02.0-00.0-00.01 . 01 . 02 . 2.02 . 02	Pengelolaan Pelayanan Kesehatan Ibu Bersalin	564.640.000,00	235.282.300,00	0,00	0,00	0,00	0,00	0,00	0,00
1.02 . 1-02.0-00.0-00.01 . 01 . 02 . 2.02 . 03	Pengelolaan Pelayanan Kesehatan Bayi Baru Lahir	65.571.050,00	24.203.000,00	0,00	0,00	0,00	0,00	0,00	0,00
1.02 . 1-02.0-00.0-00.01 . 01 . 02 . 2.02 . 04	Pengelolaan Pelayanan Kesehatan Balita	369.185.000,00	220.087.500,00	0,00	0,00	0,00	0,00	0,00	0,00
1.02 . 1-02.0-00.0-00.01 . 01 . 02 . 2.02 . 05	Pengelolaan Pelayanan Kesehatan pada Usia Pendidikan Dasar	95.055.700,00	38.582.000,00	0,00	0,00	0,00	0,00	0,00	0,00
1.02 . 1-02.0-00.0-00.01 . 01 . 02 . 2.02 . 06	Pengelolaan Pelayanan Kesehatan pada Usia Produktif	30.761.150,00	28.633.800,00	0,00	0,00	0,00	0,00	0,00	0,00
1.02 . 1-02.0-00.0-00.01 . 01 . 02 . 2.02 . 07	Pengelolaan Pelayanan Kesehatan pada Usia Lanjut	118.614.500,00	36.800.000,00	0,00	0,00	0,00	0,00	0,00	0,00
1.02 . 1-02.0-00.0-00.01 . 01 . 02 . 2.02 . 08	Pengelolaan Pelayanan Kesehatan Penderita Hipertensi	28.230.000,00	26.000.000,00	0,00	0,00	0,00	0,00	0,00	0,00
1.02 . 1-02.0-00.0-00.01 . 01 . 02 . 2.02 . 09	Pengelolaan Pelayanan Kesehatan Penderita Diabetes Melitus	23.140.000,00	23.050.000,00	0,00	0,00	0,00	0,00	0,00	0,00
1.02 . 1-02.0-00.0-00.01 . 01 . 02 . 2.02 . 10	Pengelolaan Pelayanan Kesehatan Orang dengan Gangguan Jiwa Berat	3.525.000,00	2.350.000,00	0,00	0,00	0,00	0,00	0,00	0,00
1.02 . 1-02.0-00.0-00.01 . 01 . 02 . 2.02 . 11	Pengelolaan Pelayanan Kesehatan Orang Terduga Tuberkulosis	300.525.000,00	283.807.500,00	0,00	0,00	0,00	0,00	0,00	0,00
1.02 . 1-02.0-00.0-00.01 . 01 . 02 . 2.02 . 12	Pengelolaan Pelayanan Kesehatan Orang dengan Risiko Terinfeksi HIV	98.720.000,00	70.800.110,00	0,00	0,00	0,00	0,00	0,00	0,00
1.02 . 1-02.0-00.0-00.01 . 01 . 02 . 2.02 . 13	Pengelolaan Pelayanan Kesehatan bagi Penduduk pada Kondisi Kejadian Luar Biasa (KLB)	3.529.828.300,00	1.298.347.160,00	0,00	0,00	0,00	0,00	0,00	0,00
1.02 . 1-02.0-00.0-00.01 . 01 . 02 . 2.02 . 14	Pengelolaan Pelayanan Kesehatan bagi Penduduk Terdampak Krisis Kesehatan Akibat Bencana dan/atau Berpotensi Bencana	936.627.500,00	749.604.720,00	3.977.433.000,00	1.592.575.235,00	0,00	0,00	0,00	0,00

KODE	URAIAN URUSAN, ORGANISASI, PROGRAM, KEGIATAN DAN SUB KEGIATAN	KELOMPOK BELANJA BELANJA							
		OPERASI		MODAL		TAK TERDUGA		TRANSFER	
		Anggaran	Realisasi	Anggaran	Realisasi	Anggaran	Realisasi	Anggaran	Realisasi
1	2	3	4	5	6	7	8	9	10
1.02 . 1-02.0-00.0-00.01 . 01 . 02 . 2.02 . 15	Pengelolaan Pelayanan Kesehatan Gizi Masyarakat	790.262.600,00	330.243.250,00	0,00	0,00	0,00	0,00	0,00	0,00
1.02 . 1-02.0-00.0-00.01 . 01 . 02 . 2.02 . 16	Pengelolaan Pelayanan Kesehatan Kerja dan	35.886.500,00	20.293.500,00	0,00	0,00	0,00	0,00	0,00	0,00
1.02 . 1-02.0-00.0-00.01 . 01 . 02 . 2.02 . 17	Pengelolaan Pelayanan Kesehatan Lingkungan	416.336.050,00	294.442.970,00	0,00	0,00	0,00	0,00	0,00	0,00
1.02 . 1-02.0-00.0-00.01 . 01 . 02 . 2.02 . 18	Pengelolaan Pelayanan Promosi Kesehatan	525.741.150,00	370.573.600,00	0,00	0,00	0,00	0,00	0,00	0,00
1.02 . 1-02.0-00.0-00.01 . 01 . 02 . 2.02 . 20	Pengelolaan Surveilans Kesehatan	30.482.500,00	17.386.500,00	0,00	0,00	0,00	0,00	0,00	0,00
1.02 . 1-02.0-00.0-00.01 . 01 . 02 . 2.02 . 21	Pengelolaan Pelayanan Kesehatan Orang dengan Masalah Kesehatan Jiwa (ODMK)	9.974.500,00	0,00	0,00	0,00	0,00	0,00	0,00	0,00
1.02 . 1-02.0-00.0-00.01 . 01 . 02 . 2.02 . 22	Pengelolaan Pelayanan Kesehatan Jiwa dan NAPZA	37.790.000,00	25.950.000,00	0,00	0,00	0,00	0,00	0,00	0,00
1.02 . 1-02.0-00.0-00.01 . 01 . 02 . 2.02 . 24	Pengelolaan Upaya Pengurangan Risiko Krisis Kesehatan dan Pasca Krisis Kesehatan	25.000.000,00	19.933.100,00	0,00	0,00	0,00	0,00	0,00	0,00
1.02 . 1-02.0-00.0-00.01 . 01 . 02 . 2.02 . 25	Pelayanan Kesehatan Penyakit Menular dan Tidak Menular	2.257.323.928,00	1.505.268.220,00	3.000.000,00	0,00	0,00	0,00	0,00	0,00
1.02 . 1-02.0-00.0-00.01 . 01 . 02 . 2.02 . 26	Pengelolaan Jaminan Kesehatan Masyarakat	62.642.645.949,00	57.379.331.775,60	6.500.938.227,00	1.117.778.968,00	0,00	0,00	0,00	0,00
1.02 . 1-02.0-00.0-00.01 . 01 . 02 . 2.02 . 28	Pengambilan dan Pengiriman Spesimen Penyakit Potensial KLB ke Laboratorium Rujukan/Nasional	7.050.000,00	4.200.000,00	0,00	0,00	0,00	0,00	0,00	0,00
1.02 . 1-02.0-00.0-00.01 . 01 . 02 . 2.02 . 33	Operasional Pelayanan Puskesmas	7.874.322.720,00	3.520.746.030,00	0,00	0,00	0,00	0,00	0,00	0,00
1.02 . 1-02.0-00.0-00.01 . 01 . 02 . 2.02 . 35	Pelaksanaan Akreditasi Fasilitas Kesehatan di Kabupaten/Kota	296.360.000,00	0,00	0,00	0,00	0,00	0,00	0,00	0,00
1.02 . 1-02.0-00.0-00.01 . 01 . 02 . 2.02 . 36	Investigasi Awal Kejadian Tidak Diharapkan (Kejadian Ikutan Pasca Imunisasi dan Pemberian Obat Massal)	30.375.000,00	17.850.000,00	0,00	0,00	0,00	0,00	0,00	0,00
1.02 . 1-02.0-00.0-00.01 . 01 . 02 . 2.02 . 37	Pelaksanaan Kewaspadaan Dini dan Respon Wabah	750.000,00	600.000,00	0,00	0,00	0,00	0,00	0,00	0,00
1.02 . 1-02.0-00.0-00.01 . 01 . 02 . 2.03	*Penyelenggaraan Sistem Informasi Kesehatan secara Terintegrasi*	48.394.250,00	6.148.000,00	0,00	0,00	0,00	0,00	0,00	0,00
1.02 . 1-02.0-00.0-00.01 . 01 . 02 . 2.03 . 01	Pengelolaan Data dan Informasi Kesehatan	48.394.250,00	6.148.000,00	0,00	0,00	0,00	0,00	0,00	0,00
1.02 . 1-02.0-00.0-00.01 . 01 . 02 . 2.04	*Penerbitan Izin Rumah Sakit Kelas C dan D serta Fasilitas Pelayanan Kesehatan Tingkat Daerah Kabupaten/Kota*	513.856.000,00	366.767.870,00	0,00	0,00	0,00	0,00	0,00	0,00
1.02 . 1-02.0-00.0-00.01 . 01 . 02 . 2.04 . 03	Peningkatan Mutu Pelayanan Fasilitas Kesehatan	513.856.000,00	366.767.870,00	0,00	0,00	0,00	0,00	0,00	0,00
1.02 . 1-02.0-00.0-00.01 . 01 . 03	**Program Peningkatan Kapasitas Sumber Daya Manusia Kesehatan**	**1.530.067.959,00**	**1.086.590.000,00**	**0,00**	**0,00**	**0,00**	**0,00**	**0,00**	**0,00**
1.02 . 1-02.0-00.0-00.01 . 01 . 03 . 2.01	*Pemberian Izin Praktik Tenaga Kesehatan di Wilayah Kabupaten/Kota*	40.000.000,00	7.020.000,00	0,00	0,00	0,00	0,00	0,00	0,00
1.02 . 1-02.0-00.0-00.01 . 01 . 03 . 2.01 . 02	Pembinaan dan Pengawasan Tenaga Kesehatan serta Tindak Lanjut Perizinan Praktik Tenaga Kesehatan	40.000.000,00	7.020.000,00	0,00	0,00	0,00	0,00	0,00	0,00
1.02 . 1-02.0-00.0-00.01 . 01 . 03 . 2.02	*Perencanaan Kebutuhan dan Pendayagunaan Sumberdaya Manusia Kesehatan untuk UKP dan UKM di Wilayah Kabupaten/Kota*	1.240.075.959,00	932.170.000,00	0,00	0,00	0,00	0,00	0,00	0,00
1.02 . 1-02.0-00.0-00.01 . 01 . 03 . 2.02 . 02	Pemenuhan Kebutuhan Sumber Daya Manusia Kesehatan sesuai Standar	1.240.075.959,00	932.170.000,00	0,00	0,00	0,00	0,00	0,00	0,00
1.02 . 1-02.0-00.0-00.01 . 01 . 03 . 2.03	*Pengembangan Mutu dan Peningkatan Kompetensi Teknis Sumber Daya Manusia Kesehatan Tingkat Daerah Kabupaten/Kota*	249.992.000,00	147.400.000,00	0,00	0,00	0,00	0,00	0,00	0,00
1.02 . 1-02.0-00.0-00.01 . 01 . 03 . 2.03 . 01	Pengembangan Mutu dan Peningkatan Kompetensi Teknis Sumber Daya Manusia Kesehatan Tingkat Daerah Kabupaten/Kota	249.992.000,00	147.400.000,00	0,00	0,00	0,00	0,00	0,00	0,00

KODE	URAIAN URUSAN, ORGANISASI, PROGRAM, KEGIATAN DAN SUB KEGIATAN	KELOMPOK BELANJA BELANJA							
		OPERASI		MODAL		TAK TERDUGA		TRANSFER	
		Anggaran	Realisasi	Anggaran	Realisasi	Anggaran	Realisasi	Anggaran	Realisasi
1	2	3	4	5	6	7	8	9	10
1.02 . 1-02.0-00.0-00.01 . 01 . 04	**Program Sediaan Farmasi, Alat Kesehatan Dan Makanan Minuman**	**288.197.000,00**	**26.540.050,00**	**9.090.000,00**	**8.873.050,00**	**0,00**	**0,00**	**0,00**	**0,00**
1.02 . 1-02.0-00.0-00.01 . 01 . 04 . 2.03	*Penerbitan Sertifikat Produksi Pangan Industri Rumah Tangga dan Nomor P-IRT sebagai Izin Produksi, untuk Produk Makanan Minuman Tertentu yang dapat Diproduksi oleh Industri Rumah Tangga*	103.467.000,00	0,00	0,00	0,00	0,00	0,00	0,00	0,00
1.02 . 1-02.0-00.0-00.01 . 01 . 04 . 2.03 . 01	Pengendalian dan Pengawasan serta Tindak Lanjut Pengawasan Sertifikat Produksi Pangan Industri Rumah Tangga dan Nomor P-IRT Sebagai Izin Produksi, untuk Produk Makanan Minuman Tertentu yang dapat Diproduksi oleh Industri Rumah Tangga	103.467.000,00	0,00	0,00	0,00	0,00	0,00	0,00	0,00
1.02 . 1-02.0-00.0-00.01 . 01 . 04 . 2.04	*Penerbitan Sertifikat Laik Higiene Sanitasi Tempat Pengelolaan Makanan (TPM) antara lain Jasa Boga, Rumah Makan/Restoran dan Depot Air Minum (DAM)*	40.910.000,00	26.540.050,00	9.090.000,00	8.873.050,00	0,00	0,00	0,00	0,00
1.02 . 1-02.0-00.0-00.01 . 01 . 04 . 2.04 . 01	Pengendalian dan Pengawasan serta Tindak Lanjut Pengawasan Penerbitan Sertifikat Laik	40.910.000,00	26.540.050,00	9.090.000,00	8.873.050,00	0,00	0,00	0,00	0,00
1.02 . 1-02.0-00.0-00.01 . 01 . 04 . 2.06	*Pemeriksaan dan Tindak Lanjut Hasil Pemeriksaan Post Market pada Produksi dan Produk Makanan Minuman Industri Rumah Tangga*	143.820.000,00	0,00	0,00	0,00	0,00	0,00	0,00	0,00
1.02 . 1-02.0-00.0-00.01 . 01 . 04 . 2.06 . 01	Pemeriksaan Post Market pada Produk Makanan-Minuman Industri Rumah Tangga yang Beredar dan Pengawasan serta Tindak Lanjut Pengawasan	143.820.000,00	0,00	0,00	0,00	0,00	0,00	0,00	0,00
1.02 . 1-02.0-00.0-00.01 . 01 . 05	**Program Pemberdayaan Masyarakat Bidang Kesehatan**	**140.852.500,00**	**85.094.900,00**	**0,00**	**0,00**	**0,00**	**0,00**	**0,00**	**0,00**
1.02 . 1-02.0-00.0-00.01 . 01 . 05 . 2.01	*Advokasi, Pemberdayaan, Kemitraan, Peningkatan Peran serta Masyarakat dan Lintas Sektor Tingkat Daerah Kabupaten/Kota*	62.081.000,00	46.980.500,00	0,00	0,00	0,00	0,00	0,00	0,00
1.02 . 1-02.0-00.0-00.01 . 01 . 05 . 2.01 . 01	Peningkatan Upaya Promosi Kesehatan, Advokasi, Kemitraan dan Pemberdayaan Masyarakat	62.081.000,00	46.980.500,00	0,00	0,00	0,00		0,00	0,00
1.02 . 1-02.0-00.0-00.01 . 01 . 05 . 2.02	*Pelaksanaan Sehat dalam rangka Promotif Preventif Tingkat Daerah Kabupaten/Kota*	9.999.500,00	0,00	0,00	0,00	0,00	0,00	0,00	0,00
1.02 . 1-02.0-00.0-00.01 . 01 . 05 . 2.02 . 01	Penyelenggaraan Promosi Kesehatan dan Gerakan Hidup Bersih dan Sehat	9.999.500,00	0	0,00		0,00		0,00	0,00
1.02 . 1-02.0-00.0-00.01 . 01 . 05 . 2.03	*Pengembangan dan Pelaksanaan Upaya Kesehatan Bersumber Daya Masyarakat (UKBM) Tingkat Daerah Kabupaten/Kota*	68.772.000,00	38.114.400,00	0,00	0,00	0,00	0,00	0,00	0,00
1.02 . 1-02.0-00.0-00.01 . 01 . 05 . 2.03 . 01	Bimbingan Teknis dan Supervisi Pengembangan dan Pelaksanaan Upaya Kesehatan Bersumber Daya Masyarakat (UKBM)	68.772.000,00	38.114.400,00	0,00		0,00		0,00	0,00
1.02 . 1-02.0-00.0-00.02	**Rumah Sakit Umum Daerah**	**110.877.646.546,00**	**97.963.140.291,94**	**98.957.743.000,00**	**31.402.475.686,00**	**0,00**	**0,00**	**0,00**	**0,00**
1.02 . 1-02.0-00.0-00.02 . 02 . 00	**Non Program**	**0,00**	**2.900,00**	**0,00**	**0,00**	**0,00**	**0,00**	**0,00**	**0,00**
1.02 . 1-02.0-00.0-00.02 . 02 . 00 . 0.00	*Non Kegiatan*	0,00	2.900,00	0,00	0,00	0,00	0,00	0,00	0,00
1.02 . 1-02.0-00.0-00.02 . 02 . 00 . 0.00 . 00	Non Sub Kegiatan	0,00	2.900,00	0,00	0,00	0,00		0,00	0,00
1.02 . 1-02.0-00.0-00.02 . 01 . 01	**Program Penunjang Urusan Pemerintahan Daerah Kabupaten/Kota**	**100.439.151.933,00**	**94.468.785.917,94**	**8.060.000.000,00**	**7.538.855.039,00**	**0,00**	**0,00**	**0,00**	**0,00**
1.02 . 1-02.0-00.0-00.02 . 01 . 01 . 2.02	*Administrasi Keuangan Perangkat Daerah*	44.093.212.270,00	42.218.471.204,00	0,00	0,00	0,00	0,00	0,00	0,00
1.02 . 1-02.0-00.0-00.02 . 01 . 01 . 2.02 . 01	Penyediaan Gaji dan Tunjangan ASN	44.093.212.270,00	42.218.471.204,00	0,00	0,00	0,00		0,00	

KODE	URAIAN URUSAN, ORGANISASI, PROGRAM, KEGIATAN DAN SUB KEGIATAN	KELOMPOK BELANJA BELANJA							
		OPERASI		MODAL		TAK TERDUGA		TRANSFER	
		Anggaran	Realisasi	Anggaran	Realisasi	Anggaran	Realisasi	Anggaran	Realisasi
1	2	3	4	5	6	7	8	9	10
1.02 . 1-02.0-00.0-00.02 . 01 . 01 . 2.08	*Penyediaan Jasa Penunjang Urusan Pemerintahan Daerah*	330.750.000,00	318.500.000,00	0,00	0,00	0,00	0,00	0,00	0,00
1.02 . 1-02.0-00.0-00.02 . 01 . 01 . 2.08 . 04	Penyediaan Jasa Pelayanan Umum Kantor	330.750.000,00	318.500.000,00	0,00	0,00	0,00	0,00	0,00	0,00
1.02 . 1-02.0-00.0-00.02 . 02 . 01 . 2.10	*Peningkatan Pelayanan BLUD*	56.015.189.663,00	51.931.814.713,94	8.060.000.000,00	7.538.855.039,00	0,00	0,00	0,00	0,00
1.02 . 1-02.0-00.0-00.02 . 02 . 01 . 2.10 . 01	Pelayanan dan Penunjang Pelayanan BLUD	56.015.189.663,00	51.931.814.713,94	8.060.000.000,00	7.538.855.039,00	0,00		0,00	0,00
1.02 . 1-02.0-00.0-00.02 . 01 . 02	**Program Pemenuhan Upaya Kesehatan Perorangan Dan Upaya Kesehatan Masyarakat**	**7.168.494.613,00**	**415.750.000,00**	**90.897.743.000,00**	**23.863.620.647,00**	**0,00**	**0,00**	**0,00**	**0,00**
1.02 . 1-02.0-00.0-00.02 . 01 . 02 . 2.01	*Penyediaan Fasilitas Pelayanan Kesehatan untuk UKM dan UKP Kewenangan Daerah Kabupaten/Kota*	2.372.027.083,00	366.250.000,00	90.171.743.000,00	23.863.620.647,00	0,00	0,00	0,00	0,00
1.02 . 1-02.0-00.0-00.02 . 01 . 02 . 2.01 . 01	Pembangunan Rumah Sakit beserta Sarana dan Prasarana Pendukungnya	2.135.777.083,00	138.750.000,00	75.500.000.000,00	10.683.929.700,00	0,00	0,00	0,00	0,00
1.02 . 1-02.0-00.0-00.02 . 01 . 02 . 2.01 . 12	Pengadaan Sarana Fasilitas Pelayanan Kesehatan	0,00	0,00	2.718.123.000,00	2.286.205.000,00	0,00	0,00	0,00	0,00
1.02 . 1-02.0-00.0-00.02 . 01 . 02 . 2.01 . 14	Pengadaan Alat Kesehatan/Alat Penunjang Medik Fasilitas Pelayanan Kesehatan	236.250.000,00	227.500.000,00	11.953.620.000,00	10.893.485.947,00	0,00	0,00	0,00	0,00
1.02 . 1-02.0-00.0-00.02 . 01 . 02 . 2.02	*Penyediaan Layanan Kesehatan untuk UKM dan UKP Rujukan Tingkat Daerah Kabupaten/Kota*	4.796.467.530,00	49.500.000,00	726.000.000,00	0,00	0,00	0,00	0,00	0,00
1.02 . 1-02.0-00.0-00.02 . 01 . 02 . 2.02 . 32	Operasional Pelayanan Rumah Sakit	4.796.467.530,00	49.500.000,00	726.000.000,00	0,00	0,00	0,00	0,00	0,00
1.02 . 1-02.0-00.0-00.02 . 01 . 03	**Program Peningkatan Kapasitas Sumber Daya Manusia Kesehatan**	**3.270.000.000,00**	**3.078.601.474,00**	**0,00**	**0,00**	**0,00**	**0,00**	**0,00**	**0,00**
1.02 . 1-02.0-00.0-00.02 . 01 . 03 . 2.02	*Perencanaan Kebutuhan dan Pendayagunaan Sumberdaya Manusia Kesehatan untuk UKP dan UKM di Wilayah Kabupaten/Kota*	3.270.000.000,00	3.078.601.474,00	0,00	0,00	0,00	0,00	0,00	0,00
1.02 . 1-02.0-00.0-00.02 . 01 . 03 . 2.02 . 02	Pemenuhan Kebutuhan Sumber Daya Manusia Kesehatan sesuai Standar	3.270.000.000,00	3.078.601.474,00	0,00	0,00	0,00	0,00	0,00	0,00
1.03	**PEKERJAAN UMUM DAN PENATAAN RUANG**	**36.273.504.526,00**	**33.495.530.720,00**	**93.590.708.197,00**	**73.642.544.030,00**	**0,00**	**0,00**	**0,00**	**0,00**
1.03 . 1-03.1-04.0-00.01 . 01	**Dinas Pekerjaan Umum, Penataan Ruang, Perumahan dan Kawasan Permukiman**	**36.273.504.526,00**	**33.495.530.720,00**	**93.590.708.197,00**	**73.642.544.030,00**	**0,00**	**0,00**	**0,00**	**0,00**
1.03 . 1-03.1-04.0-00.01 . 01 . 01	**Program Penunjang Urusan Pemerintahan Daerah Kabupaten/Kota**	**14.258.954.608,00**	**13.619.874.845,00**	**1.047.262.000,00**	**1.020.869.000,00**	**0,00**	**0,00**	**0,00**	**0,00**
1.03 . 1-03.1-04.0-00.01 . 01 . 01 . 2.02	*Administrasi Keuangan Perangkat Daerah*	13.138.063.308,00	12.768.467.314,00	0,00	0,00	0,00	0,00	0,00	0,00
1.03 . 1-03.1-04.0-00.01 . 01 . 01 . 2.02 . 01	Penyediaan Gaji dan Tunjangan ASN	13.138.063.308,00	12.768.467.314,00	0,00	0,00	0,00	0,00	0,00	0,00
1.03 . 1-03.1-04.0-00.01 . 01 . 01 . 2.06	*Administrasi Umum Perangkat Daerah*	218.365.900,00	185.287.920,00	221.062.000,00	209.949.000,00	0,00	0,00	0,00	0,00
1.03 . 1-03.1-04.0-00.01 . 01 . 01 . 2.06 . 01	Penyediaan Komponen Instalasi Listrik/Penerangan Bangunan Kantor	5.462.700,00	4.500.000,00	466.500,00	450.000,00	0,00	0,00	0,00	0,00
1.03 . 1-03.1-04.0-00.01 . 01 . 01 . 2.06 . 02	Penyediaan Peralatan dan Perlengkapan Kantor	3.100.000,00	0,00	220.595.500,00	209.499.000,00	0,00	0,00	0,00	0,00
1.03 . 1-03.1-04.0-00.01 . 01 . 01 . 2.06 . 04	Penyediaan Bahan Logistik Kantor	177.004.300,00	157.553.920,00	0,00	0,00	0,00	0,00	0,00	0,00
1.03 . 1-03.1-04.0-00.01 . 01 . 01 . 2.06 . 05	Penyediaan Barang Cetakan dan Penggandaan	27.998.900,00	18.434.000,00	0,00	0,00	0,00	0,00	0,00	0,00
1.03 . 1-03.1-04.0-00.01 . 01 . 01 . 2.06 . 06	Penyediaan Bahan Bacaan dan Peraturan Perundang-undangan	4.800.000,00	4.800.000,00	0,00	0,00	0,00	0,00	0,00	0,00

KODE	URAIAN URUSAN, ORGANISASI, PROGRAM, KEGIATAN DAN SUB KEGIATAN	KELOMPOK BELANJA BELANJA							
		OPERASI		MODAL		TAK TERDUGA		TRANSFER	
		Anggaran	Realisasi	Anggaran	Realisasi	Anggaran	Realisasi	Anggaran	Realisasi
1	2	3	4	5	6	7	8	9	10
1.03 . 1-03.1-04.0-00.01 . 01 . 01 . 2.07	*Pengadaan Barang Milik Daerah Penunjang Urusan Pemerintah Daerah*	27.166.500,00	0,00	820.000.000,00	805.000.000,00	0,00	0,00	0,00	0,00
1.03 . 1-03.1-04.0-00.01 . 01 . 01 . 2.07 . 02	Pengadaan Kendaraan Dinas Operasional atau Lapangan	27.166.500,00	0,00	0,00	0,00	0,00	0,00	0,00	0,00
1.03 . 1-03.1-04.0-00.01 . 01 . 01 . 2.07 . 03	Pengadaan Alat Besar	0,00	0,00	820.000.000,00	805.000.000,00	0,00	0,00	0,00	0,00
1.03 . 1-03.1-04.0-00.01 . 01 . 01 . 2.08	*Penyediaan Jasa Penunjang Urusan Pemerintahan Daerah*	257.587.900,00	245.841.213,00	1.200.000,00	1.000.000,00	0,00	0,00	0,00	0,00
1.03 . 1-03.1-04.0-00.01 . 01 . 01 . 2.08 . 01	Penyediaan Jasa Surat Menyurat	7.500.000,00	6.000.000,00	0,00	0,00	0,00	0,00	0,00	0,00
1.03 . 1-03.1-04.0-00.01 . 01 . 01 . 2.08 . 02	Penyediaan Jasa Komunikasi, Sumber Daya Air dan Listrik	36.500.000,00	26.966.213,00	0,00	0,00	0,00	0,00	0,00	0,00
1.03 . 1-03.1-04.0-00.01 . 01 . 01 . 2.08 . 03	Penyediaan Jasa Peralatan dan Perlengkapan Kantor	17.587.900,00	16.875.000,00	1.200.000,00	1.000.000,00	0,00	0,00	0,00	0,00
1.03 . 1-03.1-04.0-00.01 . 01 . 01 . 2.08 . 04	Penyediaan Jasa Pelayanan Umum Kantor	196.000.000,00	196.000.000,00	0,00	0,00	0,00	0,00	0,00	0,00
1.03 . 1-03.1-04.0-00.01 . 01 . 01 . 2.09	*Pemeliharaan Barang Milik Daerah Penunjang Urusan Pemerintahan Daerah*	617.771.000,00	420.278.398,00	5.000.000,00	4.920.000,00	0,00	0,00	0,00	0,00
1.03 . 1-03.1-04.0-00.01 . 01 . 01 . 2.09 . 01	Penyediaan Jasa Pemeliharaan, Biaya Pemeliharaan, dan Pajak Kendaraan Perorangan Dinas atau Kendaraan Dinas Jabatan	34.770.000,00	11.379.700,00	0,00	0,00	0,00	0,00	0,00	0,00
1.03 . 1-03.1-04.0-00.01 . 01 . 01 . 2.09 . 02	Penyediaan Jasa Pemeliharaan, Biaya Pemeliharaan, Pajak dan Perizinan Kendaraan Dinas Operasional atau Lapangan	100.001.000,00	69.768.698,00	0,00	0,00	0,00	0,00	0,00	0,00
1.03 . 1-03.1-04.0-00.01 . 01 . 01 . 2.09 . 03	Penyediaan Jasa Pemeliharaan, Biaya Pemeliharaan dan Perizinan Alat Besar	473.000.000,00	332.135.000,00	0,00	0,00	0,00	0,00	0,00	0,00
1.03 . 1-03.1-04.0-00.01 . 01 . 01 . 2.09 . 06	Pemeliharaan Peralatan dan Mesin Lainnya	10.000.000,00	6.995.000,00	0,00	0,00	0,00	0,00	0,00	0,00
1.03 . 1-03.1-04.0-00.01 . 01 . 01 . 2.09 . 10	Pemeliharaan/Rehabilitasi Sarana dan Prasarana Gedung Kantor atau Bangunan Lainnya	0,00	0,00	5.000.000,00	4.920.000,00	0,00	0,00	0,00	0,00
1.03 . 1-03.1-04.0-00.01 . 01 . 02	**Program Pengelolaan Sumber Daya Air (SDA)**	**336.800.638,00**	**321.258.500,00**	**10.372.669.475,00**	**6.519.472.130,00**	**0,00**	**0,00**	**0,00**	**0,00**
1.03 . 1-03.1-04.0-00.01 . 01 . 02 . 2.02	*Pengembangan dan Pengelolaan Sistem Irigasi Primer dan Sekunder pada Daerah Irigasi yang Luasnya dibawah 1000 Ha dalam 1 (satu) Daerah Kabupaten/Kota*	336.800.638,00	321.258.500,00	10.372.669.475,00	6.519.472.130,00	0,00	0,00	0,00	0,00
1.03 . 1-03.1-04.0-00.01 . 01 . 02 . 2.02 . 02	Pembangunan Jaringan Irigasi Permukaan	336.800.638,00	321.258.500,00	10.372.669.475,00	6.519.472.130,00	0,00	0,00	0,00	0,00
1.03 . 1-03.1-04.0-00.01 . 01 . 03	**Program Pengelolaan Dan Pengembangan Sistem Penyediaan Air Minum**	**8.972.124.850,00**	**7.983.602.300,00**	**0,00**	**0,00**	**0,00**	**0,00**	**0,00**	**0,00**
1.03 . 1-03.1-04.0-00.01 . 01 . 03 . 2.01	*Pengelolaan dan Pengembangan Sistem Penyediaan Air Minum (SPAM) di Daerah Kabupaten/Kota*	8.972.124.850,00	7.983.602.300,00	0,00	0,00	0,00	0,00	0,00	0,00
1.03 . 1-03.1-04.0-00.01 . 01 . 03 . 2.01 . 01	Penyusunan Rencana, Kebijakan, Strategi dan Teknis SPAM	150.000.000,00	148.643.000,00	0,00	0,00	0,00	0,00	0,00	0,00
1.03 . 1-03.1-04.0-00.01 . 01 . 03 . 2.01 . 04	Pembangunan SPAM Jaringan Perpipaan di Kawasan Perdesaan	160.000.000,00	159.060.000,00	0,00	0,00	0,00	0,00	0,00	0,00
1.03 . 1-03.1-04.0-00.01 . 01 . 03 . 2.01 . 19	Perluasan SPAM Jaringan Perpipaan di Kawasan Perdesaan	8.662.124.850,00	7.675.899.300,00	0,00	0,00	0,00	0,00	0,00	0,00
1.03 . 1-03.1-04.0-00.01 . 01 . 05	**Program Pengelolaan Dan Pengembangan Sistem Air Limbah**	**6.375.956.000,00**	**6.363.706.600,00**	**0,00**	**0,00**	**0,00**	**0,00**	**0,00**	**0,00**
1.03 . 1-03.1-04.0-00.01 . 01 . 05 . 2.01	*Pengelolaan dan Pengembangan Sistem Air Limbah Domestik dalam Daerah Kabupaten/Kota*	6.375.956.000,00	6.363.706.600,00	0,00	0,00	0,00	0,00	0,00	0,00
1.03 . 1-03.1-04.0-00.01 . 01 . 05 . 2.01 . 01	Penyusunan Rencana, Kebijakan, Strategi dan Teknis Sistem Pengelolaan Air Limbah Domestik dalam Daerah Kabupaten/Kota	141.000.000,00	138.645.000,00	0,00	0,00	0,00	0,00	0,00	0,00

KODE	URAIAN URUSAN, ORGANISASI, PROGRAM, KEGIATAN DAN SUB KEGIATAN	KELOMPOK BELANJA BELANJA							
		OPERASI		MODAL		TAK TERDUGA		TRANSFER	
		Anggaran	Realisasi	Anggaran	Realisasi	Anggaran	Realisasi	Anggaran	Realisasi
1	2	3	4	5	6	7	8	9	10
1.03 . 1-03.1-04.0-00.01 . 01 . 05 . 2.01 . 12	Pembangunan/Penyediaan Sistem Pengelolaan Air Limbah Terpusat Skala Permukiman	6.234.956.000,00	6.225.061.600,00	0,00	0,00	0,00	0,00	0,00	0,00
1.03 . 1-03.1-04.0-00.01 . 01 . 05 . 2.01 . 02	Penyediaan Prasarana, Sarana, dan Utilitas Umum di Perumahan untuk Menunjang Fungsi Hunian	0,00	0,00	0,00	0,00	0,00	0,00	0,00	0,00
1.03 . 1-03.1-04.0-00.01 . 01 . 06	**Program Pengelolaan Dan Pengembangan Sistem Drainase**	**55.000.000,00**	**54.657.000,00**	**1.520.000.000,00**	**1.472.088.000,00**	**0,00**	**0,00**	**0,00**	**0,00**
1.03 . 1-03.1-04.0-00.01 . 01 . 06 . 2.01	*Pengelolaan dan Pengembangan Sistem Drainase yang Terhubung Langsung dengan Sungai dalam Daerah Kabupaten/Kota*	55.000.000,00	54.657.000,00	1.520.000.000,00	1.472.088.000,00	0,00	0,00	0,00	0,00
1.03 . 1-03.1-04.0-00.01 . 01 . 06 . 2.01 . 07	Rehabilitasi Saluran Drainase Perkotaan	55.000.000,00	54.657.000,00	1.520.000.000,00	1.472.088.000,00	0,00		0,00	0,00
1.03 . 1-03.1-04.0-00.01 . 01 . 07	**Program Pengembangan Permukiman**	**1.864.999.850,00**	**1.702.972.000,00**	**0,00**	**0,00**	**0,00**	**0,00**	**0,00**	**0,00**
1.03 . 1-03.1-04.0-00.01 . 01 . 07 . 2.01	*Penyelenggaraan Infrastruktur pada Permukiman di Kawasan Strategis Daerah Kabupaten/Kota*	1.864.999.850,00	1.702.972.000,00	0,00	0,00	0,00	0,00	0,00	0,00
1.03 . 1-03.1-04.0-00.01 . 01 . 07 . 2.01 . 01	Pembangunan dan Pengembangan Infrastruktur Kawasan Permukiman di Kawasan Strategis Daerah Kabupaten/Kota	1.864.999.850,00	1.702.972.000,00	0,00	0,00	0,00		0,00	0,00
1.03 . 1-03.1-04.0-00.01 . 01 . 08	**Program Penataan Bangunan Gedung**	**625.359.600,00**	**554.565.500,00**	**3.102.134.200,00**	**2.647.706.000,00**	**0,00**	**0,00**	**0,00**	**0,00**
1.03 . 1-03.1-04.0-00.01 . 01 . 08 . 2.01	*Penyelenggaraan Bangunan Gedung di Wilayah Daerah Kabupaten/Kota, Pemberian Izin Mendirikan Bangunan (IMB) dan Sertifikat Laik Fungsi Bangunan Gedung*	625.359.600,00	554.565.500,00	3.102.134.200,00	2.647.706.000,00	0,00	0,00	0,00	0,00
1.03 . 1-03.1-04.0-00.01 . 01 . 08 . 2.01 . 01	Penyelenggaraan Penerbitan Izin Mendirikan Bangunan (IMB), Sertifikat Laik Fungsi (SLF), peran Tenaga Ahli Bangunan Gedung (TABG), Pendataan Bangunan Gedung, serta Implementasi SIMBG	219.253.000,00	196.876.500,00	49.797.000,00	43.047.000,00	0,00	0,00	0,00	0,00
1.03 . 1-03.1-04.0-00.01 . 01 . 08 . 2.01 . 02	Perencanaan, Pembangunan, Pengawasan dan Pemanfaatan Bangunan Gedung Daerah Kabupaten/Kota	0,00	0,00	830.000.000,00	826.137.150,00	0,00	0,00	0,00	0,00
1.03 . 1-03.1-04.0-00.01 . 01 . 08 . 2.01 . 03	Penyusunan Regulasi terkait Bangunan Gedung Kabupaten/Kota	21.106.600,00	11.964.000,00	27.337.200,00	24.064.000,00	0,00	0,00	0,00	0,00
1.03 . 1-03.1-04.0-00.01 . 01 . 08 . 2.01 . 13	Pemeliharaan dan Perawatan Bangunan Gedung Daerah Kabupaten/Kota	385.000.000,00	345.725.000,00	2.195.000.000,00	1.754.457.850,00	0,00	0,00	0,00	0,00
1.03 . 1-03.1-04.0-00.01 . 01 . 09	**Program Penataan Bangunan Dan Lingkungannya**	**386.700.000,00**	**354.429.375,00**	**21.700.000.000,00**	**21.691.453.350,00**	**0,00**	**0,00**	**0,00**	**0,00**
1.03 . 1-03.1-04.0-00.01 . 01 . 09 . 2.01	*Penyelenggaraan Penataan Bangunan dan Lingkungannya di Daerah Kabupaten/Kota*	386.700.000,00	354.429.375,00	21.700.000.000,00	21.691.453.350,00	0,00	0,00	0,00	0,00
1.03 . 1-03.1-04.0-00.01 . 01 . 09 . 2.01 . 01	Penyusunan Rencana, Kebijakan, Strategi dan Teknis Sistem Penataan Bangunan dan Lingkungan di Kabupaten/Kota	86.700.000,00	55.750.000,00	21.400.000.000,00	21.393.983.100,00	0,00	0,00	0,00	0,00
1.03 . 1-03.1-04.0-00.01 . 01 . 09 . 2.01 . 03	Penataan Bangunan dan Lingkungan	300.000.000,00	298.679.375,00	300.000.000,00	297.470.250,00	0,00	0,00	0,00	0,00
1.03 . 1-03.1-04.0-00.01 . 01 . 10	**Program Penyelenggaraan Jalan**	**2.884.863.980,00**	**2.131.985.400,00**	**55.842.866.522,00**	**40.285.900.550,00**	**0,00**	**0,00**	**0,00**	**0,00**
1.03 . 1-03.1-04.0-00.01 . 01 . 10 . 2.01	*Penyelenggaraan Jalan Kabupaten/Kota*	2.884.863.980,00	2.131.985.400,00	55.842.866.522,00	40.285.900.550,00	0,00	0,00	0,00	0,00
1.03 . 1-03.1-04.0-00.01 . 01 . 10 . 2.01 . 08	Rekonstruksi Jalan	2.884.863.980,00	2.131.985.400,00	55.842.866.522,00	40.285.900.550,00	0,00		0,00	0,00
1.03 . 1-03.1-04.0-00.01 . 01 . 12	**Program Penyelenggaraan Penataan Ruang**	**512.745.000,00**	**408.479.200,00**	**5.776.000,00**	**5.055.000,00**	**0,00**	**0,00**	**0,00**	**0,00**
1.03 . 1-03.1-04.0-00.01 . 01 . 12 . 2.01	*Penetapan Rencana Tata Ruang Wilayah (RTRW) dan Rencana Rinci Tata Ruang (RRTR) Kabupaten/Kota*	450.000.000,00	367.539.200,00	0,00	0,00	0,00	0,00	0,00	0,00
1.03 . 1-03.1-04.0-00.01 . 01 . 12 . 2.01 . 02	Pelaksanaan Persetujuan Substansi, Evaluasi, Konsultasi Evaluasi dan Penetapan RRTR Kabupaten/Kota	0,00	0,00	0,00	0,00	0,00	0,00	0,00	0,00

KODE	URAIAN URUSAN, ORGANISASI, PROGRAM, KEGIATAN DAN SUB KEGIATAN	KELOMPOK BELANJA BELANJA							
		OPERASI		MODAL		TAK TERDUGA		TRANSFER	
		Anggaran	Realisasi	Anggaran	Realisasi	Anggaran	Realisasi	Anggaran	Realisasi
1	2	3	4	5	6	7	8	9	10
1.03 . 1-03.1-04.0-00.01 . 01 . 12 . 2.01 . 03	Penetapan Kebijakan dalam rangka Pelaksanaan Penataan Ruang	450.000.000,00	367.539.200,00	0,00	0,00	0,00	0,00	0,00	0,00
1.03 . 1-03.1-04.0-00.01 . 01 . 12 . 2.04	*Koordinasi dan Sinkronisasi Pengendalian Pemanfaatan Ruang Daerah Kabupaten/Kota*	62.745.000,00	40.940.000,00	5.776.000,00	5.055.000,00	0,00	0,00	0,00	0,00
1.03 . 1-03.1-04.0-00.01 . 01 . 12 . 2.04 . 02	Koordinasi dan Sinkronisasi Penertiban dan Penegakan Hukum Bidang Penataan Ruang	62.745.000,00	40.940.000,00	5.776.000,00	5.055.000,00	0,00	0,00	0,00	0,00
1.04	**PERUMAHAN RAKYAT DAN KAWASAN PEMUKIMAN**	**1.242.068.897,00**	**1.171.725.650,00**	**0,00**	**0,00**	**0,00**	**0,00**	**0,00**	**0,00**
1.04 . 1-03.1-04.0-00.01	**Dinas Pekerjaan Umum, Penataan Ruang, Perumahan dan Kawasan Permukiman**	**1.242.068.897,00**	**1.171.725.650,00**	**0,00**	**0,00**	**0,00**	**0,00**	**0,00**	**0,00**
1.04 . 1-03.1-04.0-00.01 . 02	**Program Pengembangan Perumahan**	**121.068.850,00**	**97.955.700,00**	**0,00**	**0,00**	**0,00**	**0,00**	**0,00**	**0,00**
1.03 . 1-03.1-04.0-00.01 . 01 . 02 . 2.06	*Penerbitan Izin Pembangunan dan Pengembangan Perumahan*	121.068.850,00	97.955.700,00	0,00	0,00	0,00	0,00	0,00	0,00
1.03 . 1-03.1-04.0-00.01 . 01 . 02 . 2.06 . 03	Koordinasi dan Sinkronisasi Pengendalian Pembangunan dan Pengembangan Perumahan	121.068.850,00	97.955.700,00	0,00	0,00	0,00	0,00	0,00	0,00
1.04 . 1-03.1-04.0-00.01 . 03	**Program Kawasan Permukiman**	**1.121.000.047,00**	**1.073.769.950,00**	**0,00**	**0,00**	**0,00**	**0,00**	**0,00**	**0,00**
1.03 . 1-03.1-04.0-00.01 . 01 . 03 . 2.02	*Penataan dan Peningkatan Kualitas Kawasan Permukiman Kumuh dengan Luas di Bawah 10 (sepuluh) Ha*	1.121.000.047,00	1.073.769.950,00	0,00	0,00	0,00	0,00	0,00	0,00
1.03 . 1-03.1-04.0-00.01 . 01 . 03 . 2.02 . 01	Survei dan Penetapan Lokasi Perumahan dan Permukiman Kumuh	136.000.000,00	120.000.000,00	0,00	0,00	0,00	0,00	0,00	0,00
1.03 . 1-03.1-04.0-00.01 . 01 . 03 . 2.02 . 02	Penyusunan Rencana Pencegahan dan Peningkatan Kualitas Perumahan Kumuh dan Permukiman Kumuh	200.000.047,00	170.722.200,00	0,00	0,00	0,00	0,00	0,00	0,00
1.03 . 1-03.1-04.0-00.01 . 01 . 03 . 2.02 . 06	Pelaksanaan Pembagian Rumah bagi Masyarakat Terdampak Program Pemugaran/Peremajaan Permukiman Kumuh	785.000.000,00	783.047.750,00	0,00	0,00	0,00	0,00	0,00	0,00
									0,00
1.05	**KETENTRAMAN DAN KETERTIBAN UMUM SERTA PERLINDUNGAN MASYARAKAT**	**15.180.081.869,00**	**14.513.360.295,00**	**1.536.231.200,00**	**1.518.446.000,00**	**0,00**	**0,00**	**0,00**	**0,00**
1.05 . 1-05.0-00.0-00.03	**Satuan Polisi Pamongpraja dan Pemadam Kebakaran**	**12.389.396.869,00**	**12.034.922.284,00**	**1.518.681.200,00**	**1.506.486.000,00**	**0,00**	**0,00**	**0,00**	**0,00**
1.05 . 1-05.0-00.0-00.03 . 01	**Satuan Polisi Pamongpraja dan Pemadam Kebakaran**	**12.389.396.869,00**	**12.034.922.284,00**	**1.518.681.200,00**	**1.506.486.000,00**	**0,00**	**0,00**	**0,00**	**0,00**
1.05 . 1-05.0-00.0-00.03 . 01 . 01	**Program Penunjang Urusan Pemerintahan Daerah Kabupaten/Kota**	**11.822.426.369,00**	**11.629.505.784,00**	**1.483.681.200,00**	**1.472.186.000,00**	**0,00**	**0,00**	**0,00**	**0,00**
1.05 . 1-05.0-00.0-00.03 . 01 . 01 . 2.01	*Perencanaan, Penganggaran, dan Evaluasi Kinerja Perangkat Daerah*	4.420.000,00	4.420.000,00	0,00	0,00	0,00	0,00	0,00	0,00
1.05 . 1-05.0-00.0-00.03 . 01 . 01 . 2.01 . 01	Penyusunan Dokumen Perencanaan Perangkat Daerah	3.000.000,00	3.000.000,00	0,00	0,00	0,00	0,00	0,00	0,00
1.05 . 1-05.0-00.0-00.03 . 01 . 01 . 2.01 . 02	Koordinasi dan Penyusunan Dokumen RKA-SKPD	1.420.000,00	1.420.000,00	0,00	0,00	0,00	0,00	0,00	0,00
1.05 . 1-05.0-00.0-00.03 . 01 . 01 . 2.02	*Administrasi Keuangan Perangkat Daerah*	11.428.564.969,00	11.284.106.662,00	0,00	0,00	0,00	0,00	0,00	0,00
1.05 . 1-05.0-00.0-00.03 . 01 . 01 . 2.02 . 01	Penyediaan Gaji dan Tunjangan ASN	11.428.564.969,00	11.284.106.662,00	0,00	0,00	0,00	0,00	0,00	0,00
1.05 . 1-05.0-00.0-00.03 . 01 . 01 . 2.05	*Administrasi Kepegawaian Perangkat Daerah*	31.000.000,00	31.000.000,00	0,00	0,00	0,00	0,00	0,00	0,00
1.05 . 1-05.0-00.0-00.03 . 01 . 01 . 2.05 . 02	Pengadaan Pakaian Dinas Beserta Atribut Kelengkapannya	31.000.000,00	31.000.000,00	0,00	0,00	0,00	0,00	0,00	0,00
1.05 . 1-05.0-00.0-00.03 . 01 . 01 . 2.06	*Administrasi Umum Perangkat Daerah*	82.166.000,00	64.455.500,00	0,00	0,00	0,00	0,00	0,00	0,00
1.05 . 1-05.0-00.0-00.03 . 01 . 01 . 2.06 . 01	Penyediaan Komponen Instalasi Listrik/Penerangan Bangunan Kantor	1.623.100,00	1.623.100,00	0,00	0,00	0,00	0,00	0,00	0,00
1.05 . 1-05.0-00.0-00.03 . 01 . 01 . 2.06 . 02	Penyediaan Peralatan dan Perlengkapan Kantor	4.724.600,00	4.724.600,00	0,00	0,00	0,00	0,00	0,00	0,00
1.05 . 1-05.0-00.0-00.03 . 01 . 01 . 2.06 . 03	Penyediaan Peralatan Rumah Tangga	300.000,00	300.000,00	0,00	0,00	0,00	0,00	0,00	0,00
1.05 . 1-05.0-00.0-00.03 . 01 . 01 . 2.06 . 04	Penyediaan Bahan Logistik Kantor	62.623.900,00	45.393.400,00	0,00	0,00	0,00	0,00	0,00	0,00

KODE	URAIAN URUSAN, ORGANISASI, PROGRAM, KEGIATAN DAN SUB KEGIATAN	KELOMPOK BELANJA BELANJA							
		OPERASI		MODAL		TAK TERDUGA		TRANSFER	
		Anggaran	Realisasi	Anggaran	Realisasi	Anggaran	Realisasi	Anggaran	Realisasi
1	2	3	4	5	6	7	8	9	10
1.05 . 1-05.0-00.0-00.03 . 01 . 01 . 2.06 . 05	Penyediaan Barang Cetakan dan Penggandaan	9.534.400,00	9.534.400,00	0,00	0,00	0,00	0,00	0,00	0,00
1.05 . 1-05.0-00.0-00.03 . 01 . 01 . 2.06 . 06	Penyediaan Bahan Bacaan dan Peraturan Perundang-undangan	3.360.000,00	2.880.000,00	0,00	0,00	0,00	0,00	0,00	0,00
1.05 . 1-05.0-00.0-00.03 . 01 . 01 . 2.07	*Pengadaan Barang Milik Daerah Penunjang Urusan Pemerintah Daerah*	0,00	0,00	1.478.681.200,00	1.469.686.000,00	0,00	0,00	0,00	0,00
1.05 . 1-05.0-00.0-00.03 . 01 . 01 . 2.07 . 02	Pengadaan Kendaraan Dinas Operasional atau Lapangan	0,00	0,00	1.400.000.000,00	1.395.900.000,00	0,00	0,00	0,00	0,00
1.05 . 1-05.0-00.0-00.03 . 01 . 01 . 2.07 . 06	Pengadaan Peralatan dan Mesin Lainnya	0,00	0,00	78.681.200,00	73.786.000,00	0,00	0,00	0,00	0,00
1.05 . 1-05.0-00.0-00.03 . 01 . 01 . 2.08	*Penyediaan Jasa Penunjang Urusan Pemerintahan Daerah*	78.544.500,00	75.829.043,00	0,00	0,00	0,00	0,00	0,00	0,00
1.05 . 1-05.0-00.0-00.03 . 01 . 01 . 2.08 . 01	Penyediaan Jasa Surat Menyurat	2.550.000,00	2.550.000,00	0,00	0,00	0,00	0,00	0,00	0,00
1.05 . 1-05.0-00.0-00.03 . 01 . 01 . 2.08 . 02	Penyediaan Jasa Komunikasi, Sumber Daya Air dan Listrik	12.994.500,00	10.279.043,00	0,00	0,00	0,00	0,00	0,00	0,00
1.05 . 1-05.0-00.0-00.03 . 01 . 01 . 2.08 . 04	Penyediaan Jasa Pelayanan Umum Kantor	63.000.000,00	63.000.000,00	0,00	0,00	0,00	0,00	0,00	0,00
1.05 . 1-05.0-00.0-00.03 . 01 . 01 . 2.09	*Pemeliharaan Barang Milik Daerah Penunjang Urusan Pemerintahan Daerah*	197.730.900,00	169.694.579,00	5.000.000,00	2.500.000,00	0,00	0,00	0,00	0,00
1.05 . 1-05.0-00.0-00.03 . 01 . 01 . 2.09 . 02	Penyediaan Jasa Pemeliharaan, Biaya Pemeliharaan, Pajak dan Perizinan Kendaraan Dinas Operasional atau Lapangan	187.730.900,00	159.694.579,00	0,00	0,00	0,00	0,00	0,00	0,00
1.05 . 1-05.0-00.0-00.03 . 01 . 01 . 2.09 . 06	Pemeliharaan Peralatan dan Mesin Lainnya	10.000.000,00	10.000.000,00	5.000.000,00	2.500.000,00	0,00	0,00	0,00	0,00
1.05 . 1-05.0-00.0-00.03 . 01 . 02	**Program Peningkatan Ketenteraman Dan Ketertiban Umum**	**488.970.500,00**	**363.416.500,00**	**0,00**	**0,00**	**0,00**	**0,00**	**0,00**	**0,00**
1.05 . 1-05.0-00.0-00.03 . 01 . 02 . 2.01	*Penanganan Gangguan Ketenteraman dan Ketertiban Umum dalam 1 (satu) Daerah Kabupaten/Kota*	418.645.500,00	305.615.500,00	0,00	0,00	0,00	0,00	0,00	0,00
1.05 . 1-05.0-00.0-00.03 . 01 . 02 . 2.01 . 01	Pencegahan Gangguan Ketenteraman dan Ketertiban Umum melalui Deteksi Dini dan Cegah	314.438.000,00	220.188.000,00	0,00	0,00	0,00	0,00	0,00	0,00
1.05 . 1-05.0-00.0-00.03 . 01 . 02 . 2.01 . 03	Koordinasi Penyelenggaraan Ketentraman dan Ketertiban Umum serta Perlindungan Masyarakat Tingkat Kabupaten/Kota	0,00	0,00	0,00	0,00	0,00	0,00	0,00	0,00
1.05 . 1-05.0-00.0-00.03 . 01 . 02 . 2.01 . 04	Pemberdayaan Perlindungan Masyarakat dalam rangka Ketentraman dan Ketertiban Umum	0,00	0,00	0,00	0,00	0,00	0,00	0,00	0,00
1.05 . 1-05.0-00.0-00.03 . 01 . 02 . 2.01 . 05	Peningkatan Kapasitas SDM Satuan Polisi Pamongpraja dan Satuan Perlindungan Masyarakat termasuk dalam Pelaksanaan Tugas yang Bernuansa Hak Asasi Manusia	0,00	0,00	0,00	0,00	0,00	0,00	0,00	0,00
1.05 . 1-05.0-00.0-00.03 . 01 . 02 . 2.01 . 06	Kerjasama antar Lembaga dan Kemitraan dalam Teknik Pencegahan dan Penanganan Gangguan Ketentraman dan Ketertiban Umum	104.207.500,00	85.427.500,00	0,00	0,00	0,00	0,00	0,00	0,00
1.05 . 1-05.0-00.0-00.03 . 01 . 02 . 2.02	*Penegakan Peraturan Daerah Kabupaten/Kota dan Peraturan Bupati/Wali Kota*	70.325.000,00	57.801.000,00	0,00	0,00	0,00	0,00	0,00	0,00
1.05 . 1-05.0-00.0-00.03 . 01 . 02 . 2.02 . 01	Sosialisasi Penegakan Peraturan Daerah dan Peraturan Bupati/Wali Kota	18.588.000,00	16.164.000,00	0,00	0,00	0,00	0,00	0,00	0,00
1.05 . 1-05.0-00.0-00.03 . 01 . 02 . 2.02 . 03	Penanganan atas Pelanggaran Peraturan Daerah dan Peraturan Bupati/Wali Kota	51.737.000,00	41.637.000,00	0,00	0,00	0,00	0,00	0,00	0,00
1.05 . 1-05.0-00.0-00.03 . 01 . 04	**Program Pencegahan, Penanggulangan, Penyelamatan Kebakaran Dan Penyelamatan Non Kebakaran**	**78.000.000,00**	**42.000.000,00**	**35.000.000,00**	**34.300.000,00**	**0,00**	**0,00**	**0,00**	**0,00**
1.05 . 1-05.0-00.0-00.03 . 01 . 04 . 2.01	*Pencegahan, Pengendalian, Pemadaman, Penyelamatan, dan Penanganan Bahan Berbahaya dan Beracun Kebakaran dalam Daerah Kabupaten/Kota*	78.000.000,00	42.000.000,00	0,00	0,00	0,00	0,00	0,00	0,00
1.05 . 1-05.0-00.0-00.03 . 01 . 04 . 2.01 . 02	Pemadaman dan Pengendalian Kebakaran dalam Daerah Kabupaten/Kota	78.000.000,00	42.000.000,00	0,00		0,00		0,00	

KODE	URAIAN URUSAN, ORGANISASI, PROGRAM, KEGIATAN DAN SUB KEGIATAN	KELOMPOK BELANJA BELANJA							
		OPERASI		MODAL		TAK TERDUGA		TRANSFER	
		Anggaran	Realisasi	Anggaran	Realisasi	Anggaran	Realisasi	Anggaran	Realisasi
1	2	3	4	5	6	7	8	9	10
1.05 . 1-05.0-00.0-00.03 . 01 . 04 . 2.02	*Inspeksi Peralatan Proteksi Kebakaran*	0,00	0,00	35.000.000,00	34.300.000,00	0,00	0,00	0,00	0,00
1.05 . 1-05.0-00.0-00.03 . 01 . 04 . 2.02 . 01	Pendataan Sarana Prasarana Proteksi Kebakaran	0,00	0,00	35.000.000,00	34.300.000,00	0,00		0,00	
1.05 . 1-05.0-00.0-00.04	**Badan Penanggulangan Bencana Daerah**	**2.790.685.000,00**	**2.478.438.011,00**	**17.550.000,00**	**11.960.000,00**	**0,00**	**0,00**	**0,00**	**0,00**
1.05 . 1-05.0-00.0-00.04 . 01	**Badan Penanggulangan Bencana Daerah**	**2.790.685.000,00**	**2.478.438.011,00**	**17.550.000,00**	**11.960.000,00**	**0,00**	**0,00**	**0,00**	**0,00**
1.05 . 1-05.0-00.0-00.04 . 01 . 01	**Program Penunjang Urusan Pemerintahan Daerah Kabupaten/Kota**	**2.541.554.500,00**	**2.357.428.131,00**	**9.550.000,00**	**4.960.000,00**	**0,00**	**0,00**	**0,00**	**0,00**
1.05 . 1-05.0-00.0-00.04 . 01 . 01 . 2.02	*Administrasi Keuangan Perangkat Daerah*	2.300.477.000,00	2.165.028.161,00	0,00	0,00	0,00	0,00	0,00	0,00
1.05 . 1-05.0-00.0-00.04 . 01 . 01 . 2.02 . 01	Penyediaan Gaji dan Tunjangan ASN	2.300.477.000,00	2.165.028.161,00	0,00	0,00	0,00	0,00	0,00	0,00
1.05 . 1-05.0-00.0-00.04 . 01 . 01 . 2.06	*Administrasi Umum Perangkat Daerah*	55.894.000,00	41.080.025,00	0,00	0,00	0,00	0,00	0,00	0,00
1.05 . 1-05.0-00.0-00.04 . 01 . 01 . 2.06 . 01	Penyediaan Komponen Instalasi Listrik/Penerangan Bangunan Kantor	678.700,00	624.000,00	0,00	0,00	0,00	0,00	0,00	0,00
1.05 . 1-05.0-00.0-00.04 . 01 . 01 . 2.06 . 02	Penyediaan Peralatan dan Perlengkapan Kantor	1.011.800,00	938.000,00	0,00	0,00	0,00	0,00	0,00	0,00
1.05 . 1-05.0-00.0-00.04 . 01 . 01 . 2.06 . 04	Penyediaan Bahan Logistik Kantor	39.210.800,00	25.149.040,00	0,00	0,00	0,00	0,00	0,00	0,00
1.05 . 1-05.0-00.0-00.04 . 01 . 01 . 2.06 . 05	Penyediaan Barang Cetakan dan Penggandaan	10.427.700,00	9.833.985,00	0,00	0,00	0,00	0,00	0,00	0,00
1.05 . 1-05.0-00.0-00.04 . 01 . 01 . 2.06 . 06	Penyediaan Bahan Bacaan dan Peraturan Perundang-undangan	2.100.000,00	2.100.000,00	0,00	0,00	0,00	0,00	0,00	0,00
1.05 . 1-05.0-00.0-00.04 . 01 . 01 . 2.06 . 08	Fasilitasi Kunjungan Tamu	2.465.000,00	2.435.000,00	0,00	0,00	0,00	0,00	0,00	0,00
1.05 . 1-05.0-00.0-00.04 . 01 . 01 . 2.08	*Penyediaan Jasa Penunjang Urusan Pemerintahan Daerah*	56.996.000,00	50.603.445,00	0,00	0,00	0,00	0,00	0,00	0,00
1.05 . 1-05.0-00.0-00.04 . 01 . 01 . 2.08 . 01	Penyediaan Jasa Surat Menyurat	2.790.000,00	2.790.000,00	0,00	0,00	0,00	0,00	0,00	0,00
1.05 . 1-05.0-00.0-00.04 . 01 . 01 . 2.08 . 02	Penyediaan Jasa Komunikasi, Sumber Daya Air dan Listrik	21.606.000,00	15.213.445,00	0,00	0,00	0,00	0,00	0,00	0,00
1.05 . 1-05.0-00.0-00.04 . 01 . 01 . 2.08 . 04	Penyediaan Jasa Pelayanan Umum Kantor	32.600.000,00	32.600.000,00	0,00	0,00	0,00	0,00	0,00	0,00
1.05 . 1-05.0-00.0-00.04 . 01 . 01 . 2.09	*Pemeliharaan Barang Milik Daerah Penunjang Urusan Pemerintahan Daerah*	128.187.500,00	100.716.500,00	9.550.000,00	4.960.000,00	0,00	0,00	0,00	0,00
1.05 . 1-05.0-00.0-00.04 . 01 . 01 . 2.09 . 02	Penyediaan Jasa Pemeliharaan, Biaya Pemeliharaan, Pajak dan Perizinan Kendaraan Dinas Operasional atau Lapangan	110.987.500,00	83.624.500,00	0,00	0,00	0,00	0,00	0,00	0,00
1.05 . 1-05.0-00.0-00.04 . 01 . 01 . 2.09 . 06	Pemeliharaan Peralatan dan Mesin Lainnya	16.150.000,00	16.042.000,00	4.550.000,00	0,00	0,00	0,00	0,00	0,00
1.05 . 1-05.0-00.0-00.04 . 01 . 01 . 2.09 . 10	Pemeliharaan/Rehabilitasi Sarana dan Prasarana Gedung Kantor atau Bangunan Lainnya	1.050.000,00	1.050.000,00	5.000.000,00	4.960.000,00	0,00	0,00	0,00	0,00
1.05 . 1-05.0-00.0-00.04 . 01 . 03	**Program Penanggulangan Bencana**	**249.130.500,00**	**121.009.880,00**	**8.000.000,00**	**7.000.000,00**	**0,00**	**0,00**	**0,00**	**0,00**
1.05 . 1-05.0-00.0-00.04 . 01 . 03 . 2.02	*Pelayanan Pencegahan dan Kesiapsiagaan terhadap Bencana*	249.130.500,00	121.009.880,00	8.000.000,00	7.000.000,00	0,00	0,00	0,00	0,00
1.05 . 1-05.0-00.0-00.04 . 01 . 03 . 2.02 . 02	Pelatihan Pencegahan dan Mitigasi Bencana Kabupaten/Kota	55.080.500,00	0,00	0,00	0,00	0,00	0,00	0,00	0,00
1.05 . 1-05.0-00.0-00.04 . 01 . 03 . 2.02 . 03	Pengendalian Operasi dan Penyediaan Sarana Prasarana Kesiapsiagaan terhadap Bencana Kabupaten/Kota	193.050.000,00	120.059.880,00	8.000.000,00	7.000.000,00	0,00	0,00	0,00	0,00
1.05 . 1-05.0-00.0-00.04 . 01 . 03 . 2.02 . 07	Penanganan Pascabencana Kabupaten/Kota	1.000.000,00	950.000,00	0,00	0,00	0,00	0,00	0,00	0,00
1.06	**SOSIAL**	**4.422.345.836,00**	**4.157.514.767,00**	**39.000.000,00**	**38.678.501,00**	**0,00**	**0,00**	**0,00**	**0,00**
1.06 . 1-06.0-00.0-00.01	**Dinas Sosial**	**4.422.345.836,00**	**4.157.514.767,00**	**39.000.000,00**	**38.678.501,00**	**0,00**	**0,00**	**0,00**	**0,00**
1.06 . 1-06.0-00.0-00.01 . 01	**Dinas Sosial**	**4.422.345.836,00**	**4.157.514.767,00**	**39.000.000,00**	**38.678.501,00**	**0,00**	**0,00**	**0,00**	**0,00**
1.06 . 1-06.0-00.0-00.01 . 01 . 01	**Program Penunjang Urusan Pemerintahan Daerah Kabupaten/Kota**	**4.155.824.836,00**	**3.932.820.077,00**	**39.000.000,00**	**38.678.501,00**	**0,00**	**0,00**	**0,00**	**0,00**
1.06 . 1-06.0-00.0-00.01 . 01 . 01 . 2.02	*Administrasi Keuangan Perangkat Daerah*	3.437.266.436,00	3.344.066.102,00	0,00	0,00	0,00	0,00	0,00	0,00
1.06 . 1-06.0-00.0-00.01 . 01 . 01 . 2.02 . 01	Penyediaan Gaji dan Tunjangan ASN	3.437.266.436,00	3.344.066.102,00	0,00	0,00	0,00	0,00	0,00	0,00

KODE	URAIAN URUSAN, ORGANISASI, PROGRAM, KEGIATAN DAN SUB KEGIATAN	KELOMPOK BELANJA BELANJA							
		OPERASI		MODAL		TAK TERDUGA		TRANSFER	
		Anggaran	Realisasi	Anggaran	Realisasi	Anggaran	Realisasi	Anggaran	Realisasi
1	2	3	4	5	6	7	8	9	10
1.06 . 1-06.0-00.0-00.01 . 01 . 01 . 2.06	*Administrasi Umum Perangkat Daerah*	257.446.000,00	190.231.900,00	0,00	0,00	0,00	0,00	0,00	0,00
1.06 . 1-06.0-00.0-00.01 . 01 . 01 . 2.06 . 01	Penyediaan Komponen Instalasi Listrik/Penerangan Bangunan Kantor	4.860.200,00	4.470.000,00	0,00	0,00	0,00	0,00	0,00	0,00
1.06 . 1-06.0-00.0-00.01 . 01 . 01 . 2.06 . 02	Penyediaan Peralatan dan Perlengkapan Kantor	6.072.900,00	5.876.500,00	0,00	0,00	0,00	0,00	0,00	0,00
1.06 . 1-06.0-00.0-00.01 . 01 . 01 . 2.06 . 04	Penyediaan Bahan Logistik Kantor	216.998.500,00	159.078.400,00	0,00	0,00	0,00	0,00	0,00	0,00
1.06 . 1-06.0-00.0-00.01 . 01 . 01 . 2.06 . 05	Penyediaan Barang Cetakan dan Penggandaan	17.474.000,00	13.067.000,00	0,00	0,00	0,00	0,00	0,00	0,00
1.06 . 1-06.0-00.0-00.01 . 01 . 01 . 2.06 . 06	Penyediaan Bahan Bacaan dan Peraturan Perundang-undangan	7.500.000,00	6.203.000,00	0,00	0,00	0,00	0,00	0,00	0,00
1.06 . 1-06.0-00.0-00.01 . 01 . 01 . 2.06 . 08	Fasilitasi Kunjungan Tamu	4.540.400,00	1.537.000,00	0,00	0,00	0,00	0,00	0,00	0,00
1.06 . 1-06.0-00.0-00.01 . 01 . 01 . 2.07	*Pengadaan Barang Milik Daerah Penunjang Urusan Pemerintah Daerah*	3.000.000,00	0,00	34.000.000,00	33.703.501,00	0,00	0,00	0,00	0,00
1.06 . 1-06.0-00.0-00.01 . 01 . 01 . 2.07 . 06	Pengadaan Peralatan dan Mesin Lainnya	3.000.000,00	0,00	34.000.000,00	33.703.501,00	0,00	0,00	0,00	0,00
1.06 . 1-06.0-00.0-00.01 . 01 . 01 . 2.08	*Penyediaan Jasa Penunjang Urusan Pemerintahan Daerah*	240.920.000,00	230.566.571,00	0,00	0,00	0,00	0,00	0,00	0,00
1.06 . 1-06.0-00.0-00.01 . 01 . 01 . 2.08 . 01	Penyediaan Jasa Surat Menyurat	5.600.000,00	5.200.000,00	0,00	0,00	0,00	0,00	0,00	0,00
1.06 . 1-06.0-00.0-00.01 . 01 . 01 . 2.08 . 02	Penyediaan Jasa Komunikasi, Sumber Daya Air dan Listrik	26.770.000,00	16.816.571,00	0,00	0,00	0,00	0,00	0,00	0,00
1.06 . 1-06.0-00.0-00.01 . 01 . 01 . 2.08 . 04	Penyediaan Jasa Pelayanan Umum Kantor	208.550.000,00	208.550.000,00	0,00	0,00	0,00	0,00	0,00	0,00
1.06 . 1-06.0-00.0-00.01 . 01 . 01 . 2.09	*Pemeliharaan Barang Milik Daerah Penunjang Urusan Pemerintahan Daerah*	217.192.400,00	167.955.504,00	5.000.000,00	4.975.000,00	0,00	0,00	0,00	0,00
1.06 . 1-06.0-00.0-00.01 . 01 . 01 . 2.09 . 02	Penyediaan Jasa Pemeliharaan, Biaya Pemeliharaan, Pajak dan Perizinan Kendaraan Dinas Operasional atau Lapangan	192.892.400,00	144.155.504,00	0,00	0,00	0,00	0,00	0,00	0,00
1.06 . 1-06.0-00.0-00.01 . 01 . 01 . 2.09 . 06	Pemeliharaan Peralatan dan Mesin Lainnya	20.300.000,00	20.000.000,00	5.000.000,00	4.975.000,00	0,00	0,00	0,00	0,00
1.06 . 1-06.0-00.0-00.01 . 01 . 01 . 2.09 . 09	Pemeliharaan/Rehabilitasi Gedung Kantor dan Bangunan Lainnya	4.000.000,00	3.800.000,00	0,00	0,00	0,00	0,00	0,00	0,00
1.06 . 1-06.0-00.0-00.01 . 01 . 02	**Program Pemberdayaan Sosial**	**100.000.000,00**	**93.941.600,00**	**0,00**	**0,00**	**0,00**	**0,00**	**0,00**	**0,00**
1.06 . 1-06.0-00.0-00.01 . 01 . 02 . 2.03	*Pengembangan Potensi Sumber Kesejahteraan Sosial Daerah Kabupaten/Kota*	100.000.000,00	93.941.600,00	0,00	0,00	0,00	0,00	0,00	0,00
1.06 . 1-06.0-00.0-00.01 . 01 . 02 . 2.03 . 01	Peningkatan Kemampuan Potensi Pekerja Sosial Masyarakat Kewenangan Kabupaten/Kota	28.257.200,00	26.994.590,00	0,00	0,00	0,00	0,00	0,00	0,00
1.06 . 1-06.0-00.0-00.01 . 01 . 02 . 2.03 . 03	Peningkatan Kemampuan Potensi Sumber Kesejahteraan Sosial Keluarga Kewenangan Kabupaten/Kota	32.993.000,00	30.567.590,00	0,00	0,00	0,00	0,00	0,00	0,00
1.06 . 1-06.0-00.0-00.01 . 01 . 02 . 2.03 . 04	Peningkatan Kemampuan Potensi Sumber Kesejahteraan Sosial Kelembagaan Masyarakat Kewenangan Kabupaten/Kota	38.749.800,00	36.379.420,00	0,00	0,00	0,00	0,00	0,00	0,00
1.06 . 1-06.0-00.0-00.01 . 01 . 04	**Program Rehabilitasi Sosial**	**97.522.250,00**	**71.146.840,00**	**0,00**	**0,00**	**0,00**	**0,00**	**0,00**	**0,00**
1.06 . 1-06.0-00.0-00.01 . 01 . 04 . 2.01	*Rehabilitasi Sosial Dasar Penyandang Disabilitas Terlantar, Anak Terlantar, Lanjut Usia Terlantar, serta Gelandangan Pengemis di Luar Panti Sosial*	67.524.850,00	60.774.490,00	0,00	0,00	0,00	0,00	0,00	0,00
1.06 . 1-06.0-00.0-00.01 . 01 . 04 . 2.01 . 03	Penyediaan Alat Bantu	25.025.000,00	19.094.900,00	0,00	0,00	0,00	0,00	0,00	0,00
1.06 . 1-06.0-00.0-00.01 . 01 . 04 . 2.01 . 06	Pemberian Bimbingan Sosial kepada Keluarga Penyandang Disabilitas Terlantar, Anak Terlantar, Lanjut Usia Terlantar, serta Gelandangan Pengemis dan Masyarakat	42.499.850,00	41.679.590,00	0,00	0,00	0,00	0,00	0,00	0,00
1.06 . 1-06.0-00.0-00.01 . 01 . 04 . 2.02	*Rehabilitasi Sosial Penyandang Masalah Kesejahteraan Sosial (PMKS) Lainnya Bukan Korban HIV/AIDS dan NAPZA di Luar Panti Sosial*	29.997.400,00	10.372.350,00	0,00	0,00	0,00	0,00	0,00	0,00
1.06 . 1-06.0-00.0-00.01 . 01 . 04 . 2.02 . 02	Pemberian Layanan Kedaruratan	29.997.400,00	10.372.350,00	0,00	0,00	0,00	0,00	0,00	0,00

KODE	URAIAN URUSAN, ORGANISASI, PROGRAM, KEGIATAN DAN SUB KEGIATAN	KELOMPOK BELANJA BELANJA							
		OPERASI		MODAL		TAK TERDUGA		TRANSFER	
		Anggaran	Realisasi	Anggaran	Realisasi	Anggaran	Realisasi	Anggaran	Realisasi
1	2	3	4	5	6	7	8	9	10
1.06 . 1-06.0-00.0-00.01 . 01 . 05	**Program Perlindungan Dan Jaminan Sosial**	**40.899.750,00**	**31.732.850,00**	**0,00**	**0,00**	**0,00**	**0,00**	**0,00**	**0,00**
1.06 . 1-06.0-00.0-00.01 . 01 . 05 . 2.02	*Pengelolaan Data Fakir Miskin Cakupan Daerah Kabupaten/Kota*	40.899.750,00	31.732.850,00	0,00	0,00	0,00	0,00	0,00	0,00
1.06 . 1-06.0-00.0-00.01 . 01 . 05 . 2.02 . 03	Fasilitasi Bantuan Sosial Kesejahteraan Keluarga	40.899.750,00	31.732.850,00	0,00	0,00	0,00	0,00	0,00	0,00
1.06 . 1-06.0-00.0-00.01 . 01 . 06	**Program Penanganan Bencana**	28.099.000,00	27.873.400,00	0,00	0,00	0,00	0,00	0,00	0,00
1.06 . 1-06.0-00.0-00.01 . 01 . 06 . 2.01	*Perlindungan Sosial Korban Bencana Alam dan Sosial Kabupaten/Kota*	28.099.000,00	27.873.400,00	0,00	0,00	0,00	0,00	0,00	0,00
1.06 . 1-06.0-00.0-00.01 . 01 . 06 . 2.01 . 04	Penanganan Khusus bagi Kelompok Rentan	28.099.000,00	27.873.400,00	0,00	0,00	0,00	0,00	0,00	0,00
2	**URUSAN PEMERINTAHAN WAJIB YANG TIDAK BERKAITAN DENGAN PELAYANAN DASAR**	**87.991.947.804,00**	**82.167.851.141,60**	**12.287.092.201,00**	**10.591.948.771,21**	**0,00**	**0,00**	**0,00**	**0,00**
2.07	**Tenaga Kerja**	**173.665.000,00**	**156.442.620,00**	**0,00**	**0,00**	**0,00**	**0,00**	**0,00**	**0,00**
2.07 . 2-17.2-07.3-32.16	**Dinas Koperasi, Usaha Mikro, Kecil dan Menengah, Tenaga Kerja dan Transmigrasi**	**173.665.000,00**	**156.442.620,00**	**0,00**	**0,00**	**0,00**	**0,00**	**0,00**	**0,00**
2.07 . 2-17.2-07.3-32.16 . 03	**Program Pelatihan Kerja Dan Produktivitas Tenaga Kerja**	**65.580.000,00**	**56.575.020,00**	**0,00**	**0,00**	**0,00**	**0,00**	**0,00**	**0,00**
2.07 . 2-17.2-07.3-32.16 . 03.2.01	*Pelaksanaan Pelatihan berdasarkan Unit Kompetensi*	40.100.000,00	38.980.500,00	0,00	0,00	0,00	0,00	0,00	0,00
2.07 . 2-17.2-07.3-32.16 . 03.2.01.01	Proses Pelaksanaan Pendidikan dan Pelatihan Keterampilan bagi Pencari Kerja berdasarkan Klaster Kompetensi	40.100.000,00	38.980.500,00	0,00	0,00	0,00	0,00	0,00	0,00
2.07 . 2-17.2-07.3-32.16 . 03.2.02	*Pembinaan Lembaga Pelatihan Kerja Swasta*	25.480.000,00	17.594.520,00	0,00	0,00	0,00	0,00	0,00	0,00
2.07 . 2-17.2-07.3-32.16 . 03.2.02.01	Pembinaan Lembaga Pelatihan Kerja Swasta	25.480.000,00	17.594.520,00	0,00	0,00	0,00	0,00	0,00	0,00
2.07 . 2-17.2-07.3-32.16 . 04	**Program Penempatan Tenaga Kerja**	**25.150.500,00**	**25.055.800,00**	**0,00**	**0,00**	**0,00**	**0,00**	**0,00**	**0,00**
2.07 . 2-17.2-07.3-32.16 . 04.2.03	*Pengelolaan Informasi Pasar Kerja*	25.150.500,00	25.055.800,00	0,00	0,00	0,00	0,00	0,00	0,00
2.07 . 2-17.2-07.3-32.16 . 04.2.03.03	Job Fair/Bursa Kerja	25.150.500,00	25.055.800,00	0,00	0,00	0,00	0,00	0,00	0,00
2.07 . 2-17.2-07.3-32.16 . 05	**Program Hubungan Industrial**	**82.934.500,00**	**74.811.800,00**	**0,00**	**0,00**	**0,00**	**0,00**	**0,00**	**0,00**
2.07 . 2-17.2-07.3-32.16 . 05.2.02	*Pencegahan dan Penyelesaian Perselisihan Hubungan Industrial, Mogok Kerja dan Penutupan Perusahaan di Daerah Kabupaten/Kota*	82.934.500,00	74.811.800,00	0,00	0,00	0,00	0,00	0,00	0,00
2.07 . 2-17.2-07.3-32.16 . 05.2.02.02	Penyelesaian Perselisihan Hubungan Industrial, Mogok Kerja, dan Penutupan Perusahaan yang Berakibat/Berdampak pada Kepentingan di 1 (satu) Daerah Kabupaten/Kota	5.009.000,00	918.200,00	0,00	0,00	0,00	0,00	0,00	0,00
2.07 . 2-17.2-07.3-32.16 . 05.2.02.03	Penyelenggaraan Verifikasi dan Rekapitulasi Keanggotaan pada Organisasi Pengusaha, Federasi dan Konfederasi Serikat Pekerja/Serikat Buruh serta Non Afiliasi	31.997.000,00	30.086.600,00	0,00	0,00	0,00	0,00	0,00	0,00
2.07 . 2-17.2-07.3-32.16 . 05.2.02.04	Pelaksanaan Operasional Lembaga Kerjasama Tripartit Daerah Kabupaten/Kota	22.993.500,00	22.531.000,00	0,00	0,00	0,00	0,00	0,00	0,00
2.07 . 2-17.2-07.3-32.16 . 05.2.02.05	Pengembangan Pelaksanaan Jaminan Sosial Tenaga Kerja dan Fasilitas Kesejahteraan Pekerja	22.935.000,00	21.276.000,00	0,00	0,00	0,00	0,00	0,00	0,00
2.08	**Pemberdayaan Perempuan dan Perlindungan Anak**	**114.920.000,00**	**109.103.800,00**	**0,00**	**0,00**	**0,00**	**0,00**	**0,00**	**0,00**
2.08 . 2-14.2-08.0-00.01	**Dinas Pengendalian Penduduk, Keluarga Berencana, Pemberdayaan Perempuan dan Perlindungan Anak**	**114.920.000,00**	**109.103.800,00**	**0,00**	**0,00**	**0,00**	**0,00**	**0,00**	**0,00**
2.08 . 2-14.2-08.0-00.01 . 02.2	**Program Pengarus Utamaan Gender Dan Pemberdayaan Perempuan**	**35.500.000,00**	**32.850.000,00**	**0,00**	**0,00**	**0,00**	**0,00**	**0,00**	**0,00**
2.08 . 2-14.2-08.0-00.01 . 02.2.03	*Penguatan dan Pengembangan Lembaga Penyedia Layanan Pemberdayaan Perempuan Kewenangan Kabupaten/Kota*	35.500.000,00	32.850.000,00	0,00	0,00	0,00	0,00	0,00	0,00
2.08 . 2-14.2-08.0-00.01 . 02.2.03.02	Peningkatan Kapasitas Sumber Daya Lembaga Penyedia Layanan Pemberdayaan Perempuan Kewenangan Kabupaten/Kota	35.500.000,00	32.850.000,00	0,00	0,00	0,00	0,00	0,00	0,00

KODE	URAIAN URUSAN, ORGANISASI, PROGRAM, KEGIATAN DAN SUB KEGIATAN	KELOMPOK BELANJA BELANJA							
		OPERASI		MODAL		TAK TERDUGA		TRANSFER	
		Anggaran	Realisasi	Anggaran	Realisasi	Anggaran	Realisasi	Anggaran	Realisasi
1	2	3	4	5	6	7	8	9	10
2.08 . 2-14.2-08.0-00.01 . 06	**Program Pemenuhan Hak Anak (PHA)**	**79.420.000,00**	**76.253.800,00**	**0,00**	**0,00**	**0,00**	**0,00**	**0,00**	**0,00**
2.08 . 2-14.2-08.0-00.01 . 06.2.01	*Pelembagaan PHA pada Lembaga Pemerintah, Nonpemerintah, dan Dunia Usaha Kewenangan Kabupaten/Kota*	42.150.000,00	41.573.800,00	0,00	0,00	0,00	0,00	0,00	0,00
2.08 . 2-14.2-08.0-00.01 . 06.2.01.01	Advokasi Kebijakan dan Pendampingan Pemenuhan Hak Anak pada Lembaga Pemerintah, Non Pemerintah, Media dan Dunia Usaha Kewenangan Kabupaten/Kota	42.150.000,00	41.573.800,00	0,00	0,00	0,00	0,00	0,00	0,00
2.08 . 2-14.2-08.0-00.01 . 06.2.02	*Penguatan dan Pengembangan Lembaga Penyedia Layanan Peningkatan Kualitas Hidup Anak Kewenangan Kabupaten/Kota*	37.270.000,00	34.680.000,00	0,00	0,00	0,00	0,00	0,00	0,00
2.08 . 2-14.2-08.0-00.01 . 06.2.02.03	Pengembangan Komunikasi, Informasi dan Edukasi Pemenuhan Hak Anak bagi Lembaga Penyedia Layanan Peningkatan Kualitas Hidup Anak Tingkat Daerah Kabupaten/Kota	37.270.000,00	34.680.000,00	0,00	0,00	0,00	0,00	0,00	0,00
2.09	**Pangan**	**363.250.000,00**	**316.339.040,00**	**0,00**	**0,00**	**0,00**	**0,00**	**0,00**	**0,00**
2.09 . 3-27.3-25.2-09.01	**Dinas Pertanian, Ketahanan Pangan dan Perikanan**	**363.250.000,00**	**316.339.040,00**	**0,00**	**0,00**	**0,00**	**0,00**	**0,00**	**0,00**
2.09 . 3-27.3-25.2-09.01 . 03	**Program Peningkatan Diversifikasi Dan Ketahanan Pangan Masyarakat**	**226.000.000,00**	**214.975.040,00**	**0,00**	**0,00**	**0,00**	**0,00**	**0,00**	**0,00**
2.09 . 3-27.3-25.2-09.01 . 03.2.01	*Penyediaan dan Penyaluran Pangan Pokok atau Pangan Lainnya sesuai dengan Kebutuhan Daerah Kabupaten/Kota dalam rangka Stabilisasi Pasokan dan*	67.250.000,00	56.629.040,00	0,00	0,00	0,00	0,00	0,00	0,00
2.09 . 3-27.3-25.2-09.01 . 03.2.01.01	Penyediaan Informasi Harga Pangan dan Neraca Bahan Makanan	18.750.000,00	18.314.970,00	0,00	0,00	0,00	0,00	0,00	0,00
	Penyediaan Pangan Berbasis Sumber Daya Lokal	48.500.000,00	38.314.070,00	0,00		0,00	0,00	0,00	0,00
2.09 . 3-27.3-25.2-09.01 . 03.2.04	*Pelaksanaan Pencapaian Target Konsumsi Pangan Perkapita/Tahun sesuai dengan Angka Kecukupan Gizi*	158.750.000,00	158.346.000,00	0,00	0,00	0,00	0,00	0,00	0,00
2.09 . 3-27.3-25.2-09.01 . 03.2.04.01	Penyusunan dan Penetapan Target Konsumsi Pangan per Kapita per Tahun	158.750.000,00	158.346.000,00	0,00	0,00	0,00	0,00	0,00	0,00
2.09 . 3-27.3-25.2-09.01 . 04	**Program Penanganan Kerawanan Pangan**	**108.500.000,00**	**73.119.000,00**	**0,00**	**0,00**	**0,00**	**0,00**	**0,00**	**0,00**
2.09 . 3-27.3-25.2-09.01 . 04.2.01	*Penyusunan Peta Kerentanan dan Ketahanan Pangan Kecamatan*	58.500.000,00	49.221.000,00	0,00	0,00	0,00	0,00	0,00	0,00
2.09 . 3-27.3-25.2-09.01 . 04.2.01.01	Penyusunan, Pemutakhiran dan Analisis Peta Ketahanan dan Kerentanan Pangan	58.500.000,00	49.221.000,00	0,00	0,00	0,00	0,00	0,00	0,00
2.09 . 3-27.3-25.2-09.01 . 04.2.02	*Penanganan Kerawanan Pangan Kewenangan Kabupaten/Kota*	50.000.000,00	23.898.000,00	0,00	0,00	0,00	0,00	0,00	0,00
2.09 . 3-27.3-25.2-09.01 . 04.2.02.01	Koordinasi dan Sinkronisasi Penanganan Kerawanan Pangan Kabupaten/Kota	20.000.000,00	19.260.000,00	0,00	0,00	0,00	0,00	0,00	0,00
2.09 . 3-27.3-25.2-09.01 . 04.2.02.02	Pelaksanaan Pengadaan, Pengelolaan, dan Penyaluran Cadangan Pangan pada Kerawanan Pangan yang Mencakup dalam 1 (satu) Daerah Kabupaten/Kota	30.000.000,00	4.638.000,00	0,00	0,00	0,00	0,00	0,00	0,00
2.09 . 3-27.3-25.2-09.01 . 05	**Program Pengawasan Keamanan Pangan**	**28.750.000,00**	**28.245.000,00**	**0,00**	**0,00**	**0,00**	**0,00**	**0,00**	**0,00**
2.09 . 3-27.3-25.2-09.01 . 05.2.01	*Pelaksanaan Pengawasan Keamanan Pangan Segar Daerah Kabupaten/Kota*	28.750.000,00	28.245.000,00	0,00	0,00	0,00	0,00	0,00	0,00
2.09 . 3-27.3-25.2-09.01 . 05.2.01.04	Rekomendasi Keamanan Pangan Segar Asal Tumbuhan Daerah Kabupaten/Kota	28.750.000,00	28.245.000,00	0,00	0,00	0,00	0,00	0,00	0,00

KODE	URAIAN URUSAN, ORGANISASI, PROGRAM, KEGIATAN DAN SUB KEGIATAN	KELOMPOK BELANJA BELANJA							
		OPERASI		MODAL		TAK TERDUGA		TRANSFER	
		Anggaran	Realisasi	Anggaran	Realisasi	Anggaran	Realisasi	Anggaran	Realisasi
1	2	3	4	5	6	7	8	9	10
2.11	**Lingkungan Hidup**	**33.416.365.248,00**	**32.396.797.917,00**	**1.514.336.450,00**	**1.504.547.300,00**	**0,00**	**0,00**	**0,00**	**0,00**
2.11 . 2-11.0-00.0-00.01	**Dinas Lingkungan Hidup**	**33.416.365.248,00**	**32.396.797.917,00**	**1.514.336.450,00**	**1.504.547.300,00**	**0,00**	**0,00**	**0,00**	**0,00**
2.11 . 2-11.0-00.0-00.01 . 01	**Dinas Lingkungan Hidup**	**33.416.365.248,00**	**32.396.797.917,00**	**1.514.336.450,00**	**1.504.547.300,00**	**0,00**	**0,00**	**0,00**	**0,00**
2.11 . 2-11.0-00.0-00.01 . 01 . 01	**Program Penunjang Urusan Pemerintahan Daerah Kabupaten/Kota**	**27.825.144.600,00**	**27.042.049.109,00**	**127.462.650,00**	**124.735.900,00**	**0,00**	**0,00**	**0,00**	**0,00**
2.11 . 2-11.0-00.0-00.01 . 01 . 01 . 2.01	*Perencanaan, Penganggaran, dan Evaluasi Kinerja Perangkat Daerah*	5.379.250,00	3.041.200,00	0,00	0,00	0,00	0,00	0,00	0,00
2.11 . 2-11.0-00.0-00.01 . 01 . 01 . 2.01 . 01	Penyusunan Dokumen Perencanaan Perangkat Daerah	4.154.250,00	2.410.000,00	0,00	0,00	0,00	0,00	0,00	0,00
2.11 . 2-11.0-00.0-00.01 . 01 . 01 . 2.01 . 06	Koordinasi dan Penyusunan Laporan Capaian Kinerja dan Ikhtisar Realisasi Kinerja SKPD	1.225.000,00	631.200,00	0,00	0,00	0,00	0,00	0,00	0,00
2.11 . 2-11.0-00.0-00.01 . 01 . 01 . 2.02	*Administrasi Keuangan Perangkat Daerah*	25.995.085.000,00	25.385.190.463,00	0,00	0,00	0,00	0,00	0,00	0,00
2.11 . 2-11.0-00.0-00.01 . 01 . 01 . 2.02 . 01	Penyediaan Gaji dan Tunjangan ASN	25.994.460.000,00	25.384.834.463,00	0,00	0,00	0,00	0,00	0,00	0,00
2.11 . 2-11.0-00.0-00.01 . 01 . 01 . 2.02 . 05	Koordinasi dan Penyusunan Laporan Keuangan Akhir Tahun SKPD	625.000,00	356.000,00	0,00	0,00	0,00	0,00	0,00	0,00
2.11 . 2-11.0-00.0-00.01 . 01 . 01 . 2.06	*Administrasi Umum Perangkat Daerah*	166.067.150,00	152.623.168,00	0,00	0,00	0,00	0,00	0,00	0,00
2.11 . 2-11.0-00.0-00.01 . 01 . 01 . 2.06 . 01	Penyediaan Komponen Instalasi Listrik/Penerangan Bangunan Kantor	4.240.000,00	3.368.200,00	0,00	0,00	0,00	0,00	0,00	0,00
2.11 . 2-11.0-00.0-00.01 . 01 . 01 . 2.06 . 02	Penyediaan Peralatan dan Perlengkapan Kantor	9.448.000,00	8.990.828,00	0,00	0,00	0,00	0,00	0,00	0,00
2.11 . 2-11.0-00.0-00.01 . 01 . 01 . 2.06 . 04	Penyediaan Bahan Logistik Kantor	131.464.300,00	124.847.340,00	0,00	0,00	0,00	0,00	0,00	0,00
2.11 . 2-11.0-00.0-00.01 . 01 . 01 . 2.06 . 05	Penyediaan Barang Cetakan dan Penggandaan	13.294.850,00	7.796.800,00	0,00	0,00	0,00	0,00	0,00	0,00
2.11 . 2-11.0-00.0-00.01 . 01 . 01 . 2.06 . 06	Penyediaan Bahan Bacaan dan Peraturan Perundang-undangan	7.620.000,00	7.620.000,00	0,00	0,00	0,00	0,00	0,00	0,00
2.11 . 2-11.0-00.0-00.01 . 01 . 01 . 2.07	*Pengadaan Barang Milik Daerah Penunjang Urusan Pemerintah Daerah*	600.000,00	600.000,00	122.462.650,00	119.760.900,00	0,00	0,00	0,00	0,00
2.11 . 2-11.0-00.0-00.01 . 01 . 01 . 2.07 . 06	Pengadaan Peralatan dan Mesin Lainnya	600.000,00	600.000,00	122.462.650,00	119.760.900,00	0,00	0,00	0,00	0,00
2.11 . 2-11.0-00.0-00.01 . 01 . 01 . 2.08	*Penyediaan Jasa Penunjang Urusan Pemerintahan Daerah*	1.281.800.000,00	1.276.683.178,00	0,00	0,00	0,00	0,00	0,00	0,00
2.11 . 2-11.0-00.0-00.01 . 01 . 01 . 2.08 . 01	Penyediaan Jasa Surat Menyurat	7.200.000,00	7.200.000,00	0,00	0,00	0,00	0,00	0,00	0,00
2.11 . 2-11.0-00.0-00.01 . 01 . 01 . 2.08 . 02	Penyediaan Jasa Komunikasi, Sumber Daya Air dan Listrik	35.300.000,00	30.183.178,00	0,00	0,00	0,00	0,00	0,00	0,00
2.11 . 2-11.0-00.0-00.01 . 01 . 01 . 2.08 . 04	Penyediaan Jasa Pelayanan Umum Kantor	1.239.300.000,00	1.239.300.000,00	0,00	0,00	0,00	0,00	0,00	0,00
2.11 . 2-11.0-00.0-00.01 . 01 . 01 . 2.09	*Pemeliharaan Barang Milik Daerah Penunjang Urusan Pemerintahan Daerah*	376.213.200,00	223.911.100,00	5.000.000,00	4.975.000,00	0,00	0,00	0,00	0,00
2.11 . 2-11.0-00.0-00.01 . 01 . 01 . 2.09 . 02	Penyediaan Jasa Pemeliharaan, Biaya Pemeliharaan, Pajak dan Perizinan Kendaraan Dinas Operasional atau Lapangan	358.913.200,00	212.106.100,00	0,00	0,00	0,00	0,00	0,00	0,00
2.11 . 2-11.0-00.0-00.01 . 01 . 01 . 2.09 . 06	Pemeliharaan Peralatan dan Mesin Lainnya	17.300.000,00	11.805.000,00	5.000.000,00	4.975.000,00	0,00	0,00	0,00	0,00
2.11 . 2-11.0-00.0-00.01 . 01 . 02	**Program Perencanaan Lingkungan Hidup**	**94.000.000,00**	**93.724.000,00**	**0,00**	**0,00**	**0,00**	**0,00**	**0,00**	**0,00**
2.11 . 2-11.0-00.0-00.01 . 01 . 02 . 2.02	*Penyelenggaraan Kajian Lingkungan Hidup Strategis (KLHS) Kabupaten/Kota*	94.000.000,00	93.724.000,00	0,00	0,00	0,00	0,00	0,00	0,00
2.11 . 2-11.0-00.0-00.01 . 01 . 02 . 2.02 . 01	Pembuatan dan Pelaksanaan KLHS Rencana Tata Ruang	94.000.000,00	93.724.000,00	0,00	0,00	0,00	0,00	0,00	0,00
2.11 . 2-11.0-00.0-00.01 . 01 . 03	**Program Pengendalian Pencemaran Dan/Atau Kerusakan Lingkungan Hidup**	**39.953.000,00**	**31.825.600,00**	**0,00**	**0,00**	**0,00**	**0,00**	**0,00**	**0,00**
2.11 . 2-11.0-00.0-00.01 . 01 . 03 . 2.01	*Pencegahan Pencemaran dan/atau Kerusakan Lingkungan Hidup Kabupaten/Kota*	36.953.000,00	28.825.600,00	0,00	0,00	0,00	0,00	0,00	0,00

KODE	URAIAN URUSAN, ORGANISASI, PROGRAM, KEGIATAN DAN SUB KEGIATAN	KELOMPOK BELANJA BELANJA							
		OPERASI		MODAL		TAK TERDUGA		TRANSFER	
		Anggaran	Realisasi	Anggaran	Realisasi	Anggaran	Realisasi	Anggaran	Realisasi
1	2	3	4	5	6	7	8	9	10
2.11 . 2-11.0-00.0-00.01 . 01 . 03 . 2.01 . 01	Koordinasi, Sinkronisasi dan Pelaksanaan Pencegahan Pencemaran Lingkungan Hidup Dilaksanakan terhadap Media Tanah, Air, Udara, dan Laut	36.953.000,00	28.825.600,00	0,00	0,00	0,00	0,00	0,00	0,00
2.11 . 2-11.0-00.0-00.01 . 01 . 03 . 2.01 . 02	Koordinasi, Sinkronisasi dan Pelaksanaan Pengendalian Emisi Gas Rumah Kaca, Mitigasi dan Adaptasi Perubahan Iklim	0,00	0,00	0,00	0,00	0,00	0,00	0,00	0,00
2.11 . 2-11.0-00.0-00.01 . 01 . 03 . 2.02	*Penanggulangan Pencemaran dan/atau Kerusakan Lingkungan Hidup Kabupaten/Kota*	0,00	0,00	0,00	0,00	0,00	0,00	0,00	0,00
2.11 . 2-11.0-00.0-00.01 . 01 . 03 . 2.02 . 01	Pemberian Informasi Peringatan Pencemaran dan/atau Kerusakan Lingkungan Hidup pada Masyarakat	0,00	0,00	0,00	0,00	0,00	0,00	0,00	0,00
2.11 . 2-11.0-00.0-00.01 . 01 . 03 . 2.03	*Pemulihan Pencemaran dan/atau Kerusakan Lingkungan Hidup Kabupaten/Kota*	3.000.000,00	3.000.000,00	0,00	0,00	0,00	0,00	0,00	0,00
2.11 . 2-11.0-00.0-00.01 . 01 . 03 . 2.03 . 02	Koordinasi dan Sinkronisasi Pembersihan Unsur Pencemar	3.000.000,00	3.000.000,00	0,00	0,00	0,00	0,00	0,00	0,00
2.11 . 2-11.0-00.0-00.01 . 01 . 04	**Program Pengelolaan Keanekaragaman Hayati (KEHATI)**	**715.140.050,00**	**674.616.400,00**	**200.000.000,00**	**197.384.000,00**	**0,00**	**0,00**	**0,00**	**0,00**
2.11 . 2-11.0-00.0-00.01 . 01 . 04 . 2.01	*Pengelolaan Keanekaragaman Hayati Kabupaten/Kota*	715.140.050,00	674.616.400,00	200.000.000,00	197.384.000,00	0,00	0,00	0,00	0,00
2.11 . 2-11.0-00.0-00.01 . 01 . 04 . 2.01 . 04	Pengelolaan Ruang Terbuka Hijau (RTH)	715.140.050,00	674.616.400,00	200.000.000,00	197.384.000,00	0,00	0,00	0,00	0,00
2.11 . 2-11.0-00.0-00.01 . 01 . 05	**Program Pengendalian Bahan Berbahaya Dan Beracun (B3) Dan Limbah Bahan Berbahaya Dan Beracun (Limbah B3)**	**10.037.750,00**	**9.618.000,00**	**0,00**	**0,00**	**0,00**	**0,00**	**0,00**	**0,00**
2.11 . 2-11.0-00.0-00.01 . 01 . 05 . 2.01	*Penyimpanan Sementara Limbah B3*	10.037.750,00	9.618.000,00	0,00	0,00	0,00	0,00	0,00	0,00
2.11 . 2-11.0-00.0-00.01 . 01 . 05 . 2.01 . 02	Verifikasi Lapangan untuk Memastikan Pemenuhan Persyaratan Administrasi dan Teknis Penyimpanan Sementara Limbah B3	10.037.750,00	9.618.000,00	0,00	0,00	0,00	0,00	0,00	0,00
2.11 . 2-11.0-00.0-00.01 . 01 . 06	**Program Pembinaan Dan Pengawasan Terhadap Izin Lingkungan Dan Izin Perlindungan Dan Pengelolaan Lingkungan Hidup (PPLH)**	**35.525.000,00**	**35.000.000,00**	**0,00**	**0,00**	**0,00**	**0,00**	**0,00**	**0,00**
2.11 . 2-11.0-00.0-00.01 . 01 . 06 . 2.01	*Pembinaan dan Pengawasan terhadap Usaha dan/atau Kegiatan yang Izin Lingkungan dan Izin PPLH diterbitkan oleh Pemerintah Daerah Kabupaten/Kota*	35.525.000,00	35.000.000,00	0,00	0,00	0,00	0,00	0,00	0,00
2.11 . 2-11.0-00.0-00.01 . 01 . 06 . 2.01 . 03	Pengawasan Usaha dan/atau Kegiatan yang Izin Lingkungan Hidup, Izin PPLH yang Diterbitkan oleh Pemerintah Daerah Kabupaten/Kota	35.525.000,00	35.000.000,00	0,00	0,00	0,00	0,00	0,00	0,00
2.11 . 2-11.0-00.0-00.01 . 01 . 09	**Program Penghargaan Lingkungan Hidup Untuk Masyarakat**	**4.446.000,00**	**3.280.000,00**	**0,00**	**0,00**	**0,00**	**0,00**	**0,00**	**0,00**
2.11 . 2-11.0-00.0-00.01 . 01 . 09 . 2.01	*Pemberian Penghargaan Lingkungan Hidup Tingkat Daerah Kabupaten/Kota*	4.446.000,00	3.280.000,00	0,00	0,00	0,00	0,00	0,00	0,00
2.11 . 2-11.0-00.0-00.01 . 01 . 09 . 2.01 . 01	Penilaian Kinerja Masyarakat/Lembaga Masyarakat/Dunia Usaha/Dunia Pendidikan/ Filantropi dalam Perlindungan dan Pengelolaan Lingkungan Hidup	4.446.000,00	3.280.000,00	0,00	0,00	0,00	0,00	0,00	0,00
2.11 . 2-11.0-00.0-00.01 . 01 . 10	**Program Penanganan Pengaduan Lingkungan Hidup**	**9.850.000,00**	**9.400.000,00**	**0,00**	**0,00**	**0,00**	**0,00**	**0,00**	**0,00**
2.11 . 2-11.0-00.0-00.01 . 01 . 10 . 2.01	*Penyelesaian Pengaduan Masyarakat di Bidang Perlindungan dan Pengelolaan Lingkungan Hidup (PPLH) Kabupaten/Kota*	9.850.000,00	9.400.000,00	0,00	0,00	0,00	0,00	0,00	0,00
2.11 . 2-11.0-00.0-00.01 . 01 . 10 . 2.01 . 01	Pengelolaan Pengaduan Masyarakat terhadap PPLH Kabupaten/Kota	9.850.000,00	9.400.000,00	0,00	0,00	0,00	0,00	0,00	0,00

KODE	URAIAN URUSAN, ORGANISASI, PROGRAM, KEGIATAN DAN SUB KEGIATAN	KELOMPOK BELANJA BELANJA							
		OPERASI		MODAL		TAK TERDUGA		TRANSFER	
		Anggaran	Realisasi	Anggaran	Realisasi	Anggaran	Realisasi	Anggaran	Realisasi
1	2	3	4	5	6	7	8	9	10
2.11 . 2-11.0-00.0-00.01 . 01 . 11	**Program Pengelolaan Persampahan**	**4.682.268.848,00**	**4.497.284.808,00**	**1.186.873.800,00**	**1.182.427.400,00**	**0,00**	**0,00**	**0,00**	**0,00**
2.11 . 2-11.0-00.0-00.01 . 01 . 11 . 2.01	*Pengelolaan Sampah*	4.682.268.848,00	4.497.284.808,00	1.186.873.800,00	1.182.427.400,00	0,00	0,00	0,00	0,00
2.11 . 2-11.0-00.0-00.01 . 01 . 11 . 2.01 . 03	Penanganan Sampah dengan melakukan Pemilahan, Pengumpulan, Pengangkutan, Pengolahan, dan Pemrosesan Akhir Sampah di TPA/TPST/SPA Kabupaten/Kota	4.618.740.048,00	4.436.375.808,00	0,00	0,00	0,00	0,00	0,00	0,00
2.11 . 2-11.0-00.0-00.01 . 01 . 11 . 2.01 . 04	Peningkatan Peran serta Masyarakat dalam Pengelolaan Persampahan	0,00	0,00	0,00	0,00	0,00	0,00	0,00	0,00
2.11 . 2-11.0-00.0-00.01 . 01 . 11 . 2.01 . 07	Penyediaan Sarana dan Prasarana Pengelolaan Persampahan di TPA/TPST/SPA Kabupaten/Kota	63.528.800,00	60.909.000,00	1.186.873.800,00	1.182.427.400,00	0,00	0,00	0,00	0,00
2.12	**Administrasi Kependudukan dan Capil**	**6.504.052.325,00**	**5.873.585.852,00**	**513.705.300,00**	**391.906.000,00**	**0,00**	**0,00**	**0,00**	**0,00**
2.12 . 2-12.0-00.0-00.01	**Dinas Kependudukan dan Pencatatan Sipil**	**6.504.052.325,00**	**5.873.585.852,00**	**513.705.300,00**	**391.906.000,00**	**0,00**	**0,00**	**0,00**	**0,00**
2.12 . 2-12.0-00.0-00.01 . 01	**Dinas Kependudukan dan Pencatatan Sipil**	**6.504.052.325,00**	**5.873.585.852,00**	**513.705.300,00**	**391.906.000,00**	**0,00**	**0,00**	**0,00**	**0,00**
2.12 . 2-12.0-00.0-00.01 . 01 . 01	**Program Penunjang Urusan Pemerintahan Daerah Kabupaten/Kota**	**5.296.853.325,00**	**4.744.647.776,00**	**513.705.300,00**	**391.906.000,00**	**0,00**	**0,00**	**0,00**	**0,00**
2.12 . 2-12.0-00.0-00.01 . 01 . 01 . 2.01	*Perencanaan, Penganggaran, dan Evaluasi Kinerja Perangkat Daerah*	3.000.000,00	2.639.650,00	0,00	0,00	0,00	0,00	0,00	0,00
2.12 . 2-12.0-00.0-00.01 . 01 . 01 . 2.01 . 06	Koordinasi dan Penyusunan Laporan Capaian Kinerja dan Ikhtisar Realisasi Kinerja SKPD	3.000.000,00	2.639.650,00	0,00	0,00	0,00	0,00	0,00	0,00
2.12 . 2-12.0-00.0-00.01 . 01 . 01 . 2.02	*Administrasi Keuangan Perangkat Daerah*	4.591.317.000,00	4.103.149.766,00	0,00	0,00	0,00	0,00	0,00	0,00
2.12 . 2-12.0-00.0-00.01 . 01 . 01 . 2.02 . 01	Penyediaan Gaji dan Tunjangan ASN	4.591.317.000,00	4.103.149.766,00	0,00	0,00	0,00	0,00	0,00	0,00
2.12 . 2-12.0-00.0-00.01 . 01 . 01 . 2.06	*Administrasi Umum Perangkat Daerah*	260.081.825,00	226.656.400,00	0,00	0,00	0,00	0,00	0,00	0,00
2.12 . 2-12.0-00.0-00.01 . 01 . 01 . 2.06 . 01	Penyediaan Komponen Instalasi Listrik/Penerangan Bangunan Kantor	3.036.500,00	2.985.000,00	0,00	0,00	0,00	0,00	0,00	0,00
2.12 . 2-12.0-00.0-00.01 . 01 . 01 . 2.06 . 02	Penyediaan Peralatan dan Perlengkapan Kantor	16.498.700,00	13.668.500,00	0,00	0,00	0,00	0,00	0,00	0,00
2.12 . 2-12.0-00.0-00.01 . 01 . 01 . 2.06 . 04	Penyediaan Bahan Logistik Kantor	119.156.625,00	113.316.900,00	0,00	0,00	0,00	0,00	0,00	0,00
2.12 . 2-12.0-00.0-00.01 . 01 . 01 . 2.06 . 05	Penyediaan Barang Cetakan dan Penggandaan	17.570.000,00	16.263.000,00	0,00	0,00	0,00	0,00	0,00	0,00
2.12 . 2-12.0-00.0-00.01 . 01 . 01 . 2.06 . 06	Penyediaan Bahan Bacaan dan Peraturan Perundang-undangan	8.620.000,00	4.620.000,00	0,00	0,00	0,00	0,00	0,00	0,00
2.12 . 2-12.0-00.0-00.01 . 01 . 01 . 2.06 . 09	Penyelenggaraan Rapat Koordinasi dan Konsultasi SKPD	95.200.000,00	75.803.000,00	0,00	0,00	0,00	0,00	0,00	0,00
2.12 . 2-12.0-00.0-00.01 . 01 . 01 . 2.07	*Pengadaan Barang Milik Daerah Penunjang Urusan Pemerintah Daerah*	0,00	0,00	508.705.300,00	386.986.000,00	0,00	0,00	0,00	0,00
2.12 . 2-12.0-00.0-00.01 . 01 . 01 . 2.07 . 06	Pengadaan Peralatan dan Mesin Lainnya	0,00	0,00	508.705.300,00	386.986.000,00	0,00	0,00	0,00	0,00
2.12 . 2-12.0-00.0-00.01 . 01 . 01 . 2.08	*Penyediaan Jasa Penunjang Urusan Pemerintahan Daerah*	299.500.000,00	284.704.320,00	0,00	0,00	0,00	0,00	0,00	0,00
2.12 . 2-12.0-00.0-00.01 . 01 . 01 . 2.08 . 01	Penyediaan Jasa Surat Menyurat	5.400.000,00	5.400.000,00	0,00	0,00	0,00	0,00	0,00	0,00
2.12 . 2-12.0-00.0-00.01 . 01 . 01 . 2.08 . 02	Penyediaan Jasa Komunikasi, Sumber Daya Air dan Listrik	61.200.000,00	46.404.320,00	0,00	0,00	0,00	0,00	0,00	0,00
2.12 . 2-12.0-00.0-00.01 . 01 . 01 . 2.08 . 04	Penyediaan Jasa Pelayanan Umum Kantor	232.900.000,00	232.900.000,00	0,00	0,00	0,00	0,00	0,00	0,00
2.12 . 2-12.0-00.0-00.01 . 01 . 01 . 2.09	*Pemeliharaan Barang Milik Daerah Penunjang Urusan Pemerintahan Daerah*	142.954.500,00	127.497.640,00	5.000.000,00	4.920.000,00	0,00	0,00	0,00	0,00
2.12 . 2-12.0-00.0-00.01 . 01 . 01 . 2.09 . 02	Penyediaan Jasa Pemeliharaan, Biaya Pemeliharaan, Pajak dan Perizinan Kendaraan Dinas Operasional atau Lapangan	82.804.500,00	70.512.640,00	0,00	0,00	0,00	0,00	0,00	0,00
2.12 . 2-12.0-00.0-00.01 . 01 . 01 . 2.09 . 06	Pemeliharaan Peralatan dan Mesin Lainnya	60.150.000,00	56.985.000,00	5.000.000,00	4.920.000,00	0,00	0,00	0,00	0,00

KODE	URAIAN URUSAN, ORGANISASI, PROGRAM, KEGIATAN DAN SUB KEGIATAN	KELOMPOK BELANJA BELANJA							
		OPERASI		MODAL		TAK TERDUGA		TRANSFER	
		Anggaran	Realisasi	Anggaran	Realisasi	Anggaran	Realisasi	Anggaran	Realisasi
1	2	3	4	5	6	7	8	9	10
2.12 . 2-12.0-00.0-00.01 . 01 . 02	**Program Pendaftaran Penduduk**	**779.317.500,00**	**709.294.806,00**	**0,00**	**0,00**	**0,00**	**0,00**	**0,00**	**0,00**
2.12 . 2-12.0-00.0-00.01 . 01 . 02 . 2.01	*Pelayanan Pendaftaran Penduduk*	500.000,00	500.000,00	0,00	0,00	0,00	0,00	0,00	0,00
2.12 . 2-12.0-00.0-00.01 . 01 . 02 . 2.01 . 01	Pendataan Penduduk Non Permanen dan Rentan Administrasi Kependudukan	500.000,00	500.000,00	0,00	0,00	0,00	0,00	0,00	0,00
2.12 . 2-12.0-00.0-00.01 . 01 . 02 . 2.02	*Penataan Pendaftaran Penduduk*	642.217.100,00	581.884.306,00	0,00	0,00	0,00	0,00	0,00	0,00
2.12 . 2-12.0-00.0-00.01 . 01 . 02 . 2.02 . 02	Pengadaan Dokumen Kependudukan selain Blangko KTP-El, Formulir, dan Buku terkait Pendaftaran Penduduk sesuai dengan Kebutuhan	642.217.100,00	581.884.306,00	0,00	0,00	0,00	0,00	0,00	0,00
2.12 . 2-12.0-00.0-00.01 . 01 . 02 . 2.03	*Penyelenggaraan Pendaftaran Penduduk*	136.600.400,00	126.910.500,00	0,00	0,00	0,00	0,00	0,00	0,00
2.12 . 2-12.0-00.0-00.01 . 01 . 02 . 2.03 . 02	Pelayanan secara Aktif Pendaftaran Peristiwa Kependudukan dan Pencatatan Peristiwa Penting Terkait Pendaftaran Penduduk	136.600.400,00	126.910.500,00	0,00	0,00	0,00	0,00	0,00	0,00
2.12 . 2-12.0-00.0-00.01 . 01 . 03	**Program Pencatatan Sipil**	**312.628.000,00**	**305.444.850,00**	**0,00**	**0,00**	**0,00**	**0,00**	**0,00**	**0,00**
2.12 . 2-12.0-00.0-00.01 . 01 . 03 . 2.01	*Pelayanan Pencatatan Sipil*	198.590.000,00	194.687.850,00	0,00	0,00	0,00	0,00	0,00	0,00
2.12 . 2-12.0-00.0-00.01 . 01 . 03 . 2.01 . 05	Pengadaan Dokumen Kependudukan selain Blangko KTP-El, Formulir, dan Buku terkait Pencatatan Sipil sesuai dengan Kebutuhan	198.590.000,00	194.687.850,00	0,00	0,00	0,00	0,00	0,00	0,00
2.12 . 2-12.0-00.0-00.01 . 01 . 03 . 2.02	*Penyelenggaraan Pencatatan Sipil*	114.038.000,00	110.757.000,00	0,00	0,00	0,00	0,00	0,00	0,00
2.12 . 2-12.0-00.0-00.01 . 01 . 03 . 2.02 . 04	Pelayanan Secara Aktif Pendaftaran Peristiwa Kependudukan dan Pencatatan Peristiwa Penting terkait Pencatatan Sipil	114.038.000,00	110.757.000,00	0,00	0,00	0,00	0,00	0,00	0,00
2.12 . 2-12.0-00.0-00.01 . 01 . 04	**Program Pengelolaan Informasi Administrasi Kependudukan**	**89.003.500,00**	**87.948.420,00**	**0,00**	**0,00**	**0,00**	**0,00**	**0,00**	**0,00**
2.12 . 2-12.0-00.0-00.01 . 01 . 04 . 2.01	*Pengumpulan Data Kependudukan dan Pemanfaatan dan Penyajian Database Kependudukan*	22.550.000,00	21.735.000,00	0,00	0,00	0,00	0,00	0,00	0,00
2.12 . 2-12.0-00.0-00.01 . 01 . 04 . 2.01 . 01	Pengolahan dan Penyajian Data Kependudukan	17.050.000,00	17.050.000,00	0,00	0,00	0,00	0,00	0,00	0,00
2.12 . 2-12.0-00.0-00.01 . 01 . 04 . 2.01 . 02	Kerjasama Pemanfaatan Data Kependudukan	5.500.000,00	4.685.000,00	0,00	0,00	0,00	0,00	0,00	0,00
2.12 . 2-12.0-00.0-00.01 . 01 . 04 . 2.03	*Penyelenggaraan Pengelolaan Informasi Administrasi Kependudukan*	64.453.500,00	64.213.420,00	0,00	0,00	0,00	0,00	0,00	0,00
2.12 . 2-12.0-00.0-00.01 . 01 . 04 . 2.03 . 05	Sosialisasi terkait Pengelolaan Informasi Administrasi Kependudukan	64.453.500,00	64.213.420,00	0,00	0,00	0,00	0,00	0,00	0,00
2.12 . 2-12.0-00.0-00.01 . 01 . 04 . 2.04	*Pembinaan dan Pengawasan Pengelolaan Informasi Administrasi Kependudukan*	2.000.000,00	2.000.000,00	0,00	0,00	0,00	0,00	0,00	0,00
2.12 . 2-12.0-00.0-00.01 . 01 . 04 . 2.04 . 01	Pembinaan dan Pengawasan terkait Pengelolaan Informasi Administrasi Kependudukan	2.000.000,00	2.000.000,00	0,00	0,00	0,00	0,00	0,00	0,00
2.12 . 2-12.0-00.0-00.01 . 01 . 05	**Program Pengelolaan Profil Kependudukan**	**26.250.000,00**	**26.250.000,00**	**0,00**	**0,00**	**0,00**	**0,00**	**0,00**	**0,00**
2.12 . 2-12.0-00.0-00.01 . 01 . 05 . 2.01	*Penyusunan Profil Kependudukan*	26.250.000,00	26.250.000,00	0,00	0,00	0,00	0,00	0,00	0,00
2.12 . 2-12.0-00.0-00.01 . 01 . 05 . 2.01 . 02	Penyusunan Profil Data Perkembangan dan Proyeksi Kependudukan serta Kebutuhan yang lain	26.250.000,00	26.250.000,00	0,00	0,00	0,00	0,00	0,00	0,00

KODE	URAIAN URUSAN, ORGANISASI, PROGRAM, KEGIATAN DAN SUB KEGIATAN	KELOMPOK BELANJA BELANJA							
		OPERASI		MODAL		TAK TERDUGA		TRANSFER	
		Anggaran	Realisasi	Anggaran	Realisasi	Anggaran	Realisasi	Anggaran	Realisasi
1	2	3	4	5	6	7	8	9	10
2.13	**Pemberdayaan Masyarakat Desa**	**4.388.849.750,00**	**4.069.177.868,00**	**83.409.001,00**	**78.042.000,00**	**0,00**	**0,00**	**0,00**	**0,00**
2.13 . 2-13.0-00.0-00.01	**Dinas Pemberdayaan Masyarakat dan Desa**	**4.388.849.750,00**	**4.069.177.868,00**	**83.409.001,00**	**78.042.000,00**	**0,00**	**0,00**	**0,00**	**0,00**
2.13 . 2-13.0-00.0-00.01 . 01	**Dinas Pemberdayaan Masyarakat dan Desa**	**4.388.849.750,00**	**4.069.177.868,00**	**83.409.001,00**	**78.042.000,00**	**0,00**	**0,00**	**0,00**	**0,00**
2.13 . 2-13.0-00.0-00.01 . 01 . 01	**Program Penunjang Urusan Pemerintahan Daerah Kabupaten/Kota**	**3.486.683.850,00**	**3.300.077.668,00**	**55.649.001,00**	**52.958.500,00**	**0,00**	**0,00**	**0,00**	**0,00**
2.13 . 2-13.0-00.0-00.01 . 01 . 01 . 2.02	*Administrasi Keuangan Perangkat Daerah*	2.957.714.000,00	2.892.816.803,00	0,00	0,00	0,00	0,00	0,00	0,00
2.13 . 2-13.0-00.0-00.01 . 01 . 01 . 2.02 . 01	Penyediaan Gaji dan Tunjangan ASN	2.957.714.000,00	2.892.816.803,00	0,00	0,00	0,00	0,00	0,00	0,00
2.13 . 2-13.0-00.0-00.01 . 01 . 01 . 2.06	*Administrasi Umum Perangkat Daerah*	191.521.850,00	152.691.200,00	0,00	0,00	0,00	0,00	0,00	0,00
2.13 . 2-13.0-00.0-00.01 . 01 . 01 . 2.06 . 02	Penyediaan Peralatan dan Perlengkapan Kantor	8.100.000,00	8.100.000,00	0,00	0,00	0,00	0,00	0,00	0,00
2.13 . 2-13.0-00.0-00.01 . 01 . 01 . 2.06 . 04	Penyediaan Bahan Logistik Kantor	155.696.450,00	120.807.900,00	0,00	0,00	0,00	0,00	0,00	0,00
2.13 . 2-13.0-00.0-00.01 . 01 . 01 . 2.06 . 05	Penyediaan Barang Cetakan dan Penggandaan	15.885.400,00	14.369.300,00	0,00	0,00	0,00	0,00	0,00	0,00
2.13 . 2-13.0-00.0-00.01 . 01 . 01 . 2.06 . 06	Penyediaan Bahan Bacaan dan Peraturan Perundang-undangan	6.840.000,00	6.840.000,00	0,00	0,00	0,00	0,00	0,00	0,00
2.13 . 2-13.0-00.0-00.01 . 01 . 01 . 2.06 . 08	Fasilitasi Kunjungan Tamu	5.000.000,00	2.574.000,00	0,00	0,00	0,00	0,00	0,00	0,00
2.13 . 2-13.0-00.0-00.01 . 01 . 01 . 2.07	*Pengadaan Barang Milik Daerah Penunjang Urusan Pemerintah Daerah*	0,00	0,00	50.649.001,00	47.983.500,00	0,00	0,00	0,00	0,00
2.13 . 2-13.0-00.0-00.01 . 01 . 01 . 2.07 . 06	Pengadaan Peralatan dan Mesin Lainnya	0,00	0,00	50.649.001,00	47.983.500,00	0,00	0,00	0,00	0,00
2.13 . 2-13.0-00.0-00.01 . 01 . 01 . 2.08	*Penyediaan Jasa Penunjang Urusan Pemerintahan Daerah*	117.500.000,00	107.979.866,00	0,00	0,00	0,00	0,00	0,00	0,00
2.13 . 2-13.0-00.0-00.01 . 01 . 01 . 2.08 . 01	Penyediaan Jasa Surat Menyurat	5.400.000,00	5.400.000,00	0,00	0,00	0,00	0,00	0,00	0,00
2.13 . 2-13.0-00.0-00.01 . 01 . 01 . 2.08 . 02	Penyediaan Jasa Komunikasi, Sumber Daya Air dan Listrik	18.200.000,00	9.879.866,00	0,00	0,00	0,00	0,00	0,00	0,00
2.13 . 2-13.0-00.0-00.01 . 01 . 01 . 2.08 . 04	Penyediaan Jasa Pelayanan Umum Kantor	93.900.000,00	92.700.000,00	0,00	0,00	0,00	0,00	0,00	0,00
2.13 . 2-13.0-00.0-00.01 . 01 . 01 . 2.09	*Pemeliharaan Barang Milik Daerah Penunjang Urusan Pemerintahan Daerah*	219.948.000,00	146.589.799,00	5.000.000,00	4.975.000,00	0,00	0,00	0,00	0,00
2.13 . 2-13.0-00.0-00.01 . 01 . 01 . 2.09 . 02	Penyediaan Jasa Pemeliharaan, Biaya Pemeliharaan, Pajak dan Perizinan Kendaraan Dinas Operasional atau Lapangan	208.748.000,00	135.389.799,00	0,00	0,00	0,00	0,00	0,00	0,00
2.13 . 2-13.0-00.0-00.01 . 01 . 01 . 2.09 . 06	Pemeliharaan Peralatan dan Mesin Lainnya	11.200.000,00	11.200.000,00	0,00	0,00	0,00	0,00	0,00	0,00
2.13 . 2-13.0-00.0-00.01 . 01 . 01 . 2.09 . 09	Pemeliharaan/Rehabilitasi Gedung Kantor dan Bangunan Lainnya	0,00	0,00	5.000.000,00	4.975.000,00	0,00	0,00	0,00	0,00
2.13 . 2-13.0-00.0-00.01 . 01 . 02	**Program Penataan Desa**	**400.000,00**	**400.000,00**	**0,00**	**0,00**	**0,00**	**0,00**	**0,00**	**0,00**
2.13 . 2-13.0-00.0-00.01 . 01 . 02 . 2.01	*Penyelenggaraan Penataan Desa*	400.000,00	400.000,00	0,00	0,00	0,00	0,00	0,00	0,00
2.13 . 2-13.0-00.0-00.01 . 01 . 02 . 2.01 . 06	Fasilitasi Sarana dan Prasarana Desa	400.000,00	400.000,00	0,00	0,00	0,00	0,00	0,00	0,00
2.13 . 2-13.0-00.0-00.01 . 01 . 04	**Program Administrasi Pemerintahan Desa**	**263.985.000,00**	**166.171.000,00**	**0,00**	**0,00**	**0,00**	**0,00**	**0,00**	**0,00**
2.13 . 2-13.0-00.0-00.01 . 01 . 04 . 2.01	*Pembinaan dan Pengawasan Penyelenggaraan Administrasi Pemerintahan Desa*	263.985.000,00	166.171.000,00	0,00	0,00	0,00	0,00	0,00	0,00
2.13 . 2-13.0-00.0-00.01 . 01 . 04 . 2.01 . 03	Fasilitasi Penyusunan Perencanaan Pembangunan Desa	73.500.000,00	38.781.500,00	0,00	0,00	0,00	0,00	0,00	0,00
2.13 . 2-13.0-00.0-00.01 . 01 . 04 . 2.01 . 04	Fasilitasi Pengelolaan Keuangan Desa	24.250.000,00	21.722.500,00	0,00	0,00	0,00	0,00	0,00	0,00
2.13 . 2-13.0-00.0-00.01 . 01 . 04 . 2.01 . 05	Pembinaan Peningkatan Kapasitas Aparatur Pemerintah Desa	150.000.000,00	91.098.000,00	0,00	0,00	0,00	0,00	0,00	0,00
2.13 . 2-13.0-00.0-00.01 . 01 . 04 . 2.01 . 08	Pembinaan dan Pemberdayaan BUM Desa dan Lembaga Kerja sama antar Desa	1.935.000,00	1.904.000,00	0,00	0,00	0,00	0,00	0,00	0,00

KODE	URAIAN URUSAN, ORGANISASI, PROGRAM, KEGIATAN DAN SUB KEGIATAN	KELOMPOK BELANJA BELANJA							
		OPERASI		MODAL		TAK TERDUGA		TRANSFER	
		Anggaran	Realisasi	Anggaran	Realisasi	Anggaran	Realisasi	Anggaran	Realisasi
1	2	3	4	5	6	7	8	9	10
2.13 . 2-13.0-00.0-00.01 . 01 . 04 . 2.01 . 09	Penyelenggaraan Pemilihan, Pengangkatan dan Pemberhentian Kepala Desa	5.800.000,00	4.446.000,00	0,00	0,00	0,00	0,00	0,00	0,00
2.13 . 2-13.0-00.0-00.01 . 01 . 04 . 2.01 . 18	Fasilitasi Evaluasi Perkembangan Desa serta Lomba Desa dan Kelurahan	8.500.000,00	8.219.000,00	0,00	0,00	0,00	0,00	0,00	0,00
2.13 . 2-13.0-00.0-00.01 . 01 . 05	**Program Pemberdayaan Lembaga Kemasyarakatan, Lembaga Adat Dan Masyarakat Hukum Adat**	**637.780.900,00**	**602.529.200,00**	**27.760.000,00**	**25.083.500,00**	**0,00**	**0,00**	**0,00**	**0,00**
2.13 . 2-13.0-00.0-00.01 . 01 . 05 . 2.01	*Pemberdayaan Lembaga Kemasyarakatan yang Bergerak di Bidang Pemberdayaan Desa dan Lembaga Adat Tingkat Daerah Kabupaten/Kota serta Pemberdayaan Masyarakat Hukum Adat yang Masyarakat Pelakunya Hukum Adat yang Sama dalam Daerah Kabupaten/Kota*	637.780.900,00	602.529.200,00	27.760.000,00	25.083.500,00	0,00	0,00	0,00	0,00
2.13 . 2-13.0-00.0-00.01 . 01 . 05 . 2.01 . 03	Peningkatan Kapasitas Kelembagaan Lembaga Kemasyarakatan Desa/Kelurahan (RT, RW, PKK, Posyandu, LPM, dan Karang Taruna), Lembaga Adat Desa/Kelurahan dan Masyarakat Hukum Adat	29.630.000,00	18.622.500,00	0,00	0,00	0,00	0,00	0,00	0,00
2.13 . 2-13.0-00.0-00.01 . 01 . 05 . 2.01 . 05	Fasilitasi Pengembangan Usaha Ekonomi Masyarakat dan Pemerintah Desa dalam Meningkatkan Pendapatan Asli Desa	745.000,00	735.000,00	0,00	0,00	0,00	0,00	0,00	0,00
2.13 . 2-13.0-00.0-00.01 . 01 . 05 . 2.01 . 06	Fasilitasi Pemerintah Desa dalam Pemanfaatan Teknologi Tepat Guna	21.485.000,00	20.439.500,00	0,00	0,00	0,00	0,00	0,00	0,00
2.13 . 2-13.0-00.0-00.01 . 01 . 05 . 2.01 . 07	Fasilitasi Bulan Bhakti Gotong Royong Masyarakat	10.930.000,00	10.898.000,00	0,00	0,00	0,00	0,00	0,00	0,00
2.13 . 2-13.0-00.0-00.01 . 01 . 05 . 2.01 . 09	Fasilitasi Tim Penggerak PKK dalam Penyelenggaraan Gerakan Pemberdayaan Masyarakat dan Kesejahteraan Keluarga	574.990.900,00	551.834.200,00	27.760.000,00	25.083.500,00	0,00	0,00	0,00	0,00
2.14	**Pengendalian Penduduk dan Keluarga Berencana**	**7.653.750.200,00**	**6.237.628.120,00**	**965.284.800,00**	**710.522.166,00**	**0,00**	**0,00**	**0,00**	**0,00**
2.14 . 2-14.2-08.0-00.01	**Dinas Pengendalian Penduduk, Keluarga Berencana, Pemberdayaan Perempuan dan Perlindungan Anak**	**7.653.750.200,00**	**6.237.628.120,00**	**965.284.800,00**	**710.522.166,00**	**0,00**	**0,00**	**0,00**	**0,00**
2.14 . 2-14.2-08.0-00.01 . 01	**Dinas Pengendalian Penduduk, Keluarga Berencana, Pemberdayaan Perempuan dan Perlindungan Anak**	**7.653.750.200,00**	**6.237.628.120,00**	**965.284.800,00**	**710.522.166,00**	**0,00**	**0,00**	**0,00**	**0,00**
2.14 . 2-14.2-08.0-00.01 . 01 . 01	**Program Penunjang Urusan Pemerintahan Daerah Kabupaten/Kota**	**4.950.172.000,00**	**4.643.552.985,00**	**5.000.000,00**	**0,00**	**0,00**	**0,00**	**0,00**	**0,00**
2.14 . 2-14.2-08.0-00.01 . 01 . 01 . 2.02	*Administrasi Keuangan Perangkat Daerah*	4.330.643.000,00	4.102.817.329,00	0,00	0,00	0,00	0,00	0,00	0,00
2.14 . 2-14.2-08.0-00.01 . 01 . 01 . 2.02 . 01	Penyediaan Gaji dan Tunjangan ASN	4.327.661.000,00	4.100.798.029,00	0,00	0,00	0,00	0,00	0,00	0,00
2.14 . 2-14.2-08.0-00.01 . 01 . 01 . 2.02 . 07	Koordinasi dan Penyusunan Laporan Keuangan Bulanan/Triwulanan/Semesteran SKPD	2.982.000,00	2.019.300,00	0,00	0,00	0,00	0,00	0,00	0,00
2.14 . 2-14.2-08.0-00.01 . 01 . 01 . 2.06	*Administrasi Umum Perangkat Daerah*	102.732.000,00	89.983.380,00	0,00	0,00	0,00	0,00	0,00	0,00
2.14 . 2-14.2-08.0-00.01 . 01 . 01 . 2.06 . 01	Penyediaan Komponen Instalasi Listrik/Penerangan Bangunan Kantor	2.368.400,00	2.288.700,00	0,00	0,00	0,00	0,00	0,00	0,00
2.14 . 2-14.2-08.0-00.01 . 01 . 01 . 2.06 . 02	Penyediaan Peralatan dan Perlengkapan Kantor	4.488.800,00	4.451.100,00	0,00	0,00	0,00	0,00	0,00	0,00
2.14 . 2-14.2-08.0-00.01 . 01 . 01 . 2.06 . 04	Penyediaan Bahan Logistik Kantor	82.029.800,00	70.328.580,00	0,00	0,00	0,00	0,00	0,00	0,00
2.14 . 2-14.2-08.0-00.01 . 01 . 01 . 2.06 . 05	Penyediaan Barang Cetakan dan Penggandaan	4.175.000,00	4.175.000,00	0,00	0,00	0,00	0,00	0,00	0,00
2.14 . 2-14.2-08.0-00.01 . 01 . 01 . 2.06 . 06	Penyediaan Bahan Bacaan dan Peraturan Perundang-undangan	4.620.000,00	3.840.000,00	0,00	0,00	0,00	0,00	0,00	0,00
2.14 . 2-14.2-08.0-00.01 . 01 . 01 . 2.06 . 08	Fasilitasi Kunjungan Tamu	5.050.000,00	4.900.000,00	0,00	0,00	0,00	0,00	0,00	0,00

KODE	URAIAN URUSAN, ORGANISASI, PROGRAM, KEGIATAN DAN SUB KEGIATAN	KELOMPOK BELANJA BELANJA							
		OPERASI		MODAL		TAK TERDUGA		TRANSFER	
		Anggaran	Realisasi	Anggaran	Realisasi	Anggaran	Realisasi	Anggaran	Realisasi
1	2	3	4	5	6	7	8	9	10
2.14 . 2-14.2-08.0-00.01 . 01 . 01 . 2.08	*Penyediaan Jasa Penunjang Urusan Pemerintahan Daerah*	358.625.000,00	339.817.976,00	0,00	0,00	0,00	0,00	0,00	0,00
2.14 . 2-14.2-08.0-00.01 . 01 . 01 . 2.08 . 01	Penyediaan Jasa Surat Menyurat	2.400.000,00	2.400.000,00	0,00	0,00	0,00	0,00	0,00	0,00
2.14 . 2-14.2-08.0-00.01 . 01 . 01 . 2.08 . 02	Penyediaan Jasa Komunikasi, Sumber Daya Air dan Listrik	33.000.000,00	14.192.976,00	0,00	0,00	0,00	0,00	0,00	0,00
2.14 . 2-14.2-08.0-00.01 . 01 . 01 . 2.08 . 04	Penyediaan Jasa Pelayanan Umum Kantor	323.225.000,00	323.225.000,00	0,00	0,00	0,00	0,00	0,00	0,00
2.14 . 2-14.2-08.0-00.01 . 01 . 01 . 2.09	*Pemeliharaan Barang Milik Daerah Penunjang Urusan Pemerintahan Daerah*	158.172.000,00	110.934.300,00	5.000.000,00	0,00	0,00	0,00	0,00	0,00
2.14 . 2-14.2-08.0-00.01 . 01 . 01 . 2.09 . 02	Penyediaan Jasa Pemeliharaan, Biaya Pemeliharaan, Pajak dan Perizinan Kendaraan Dinas Operasional atau Lapangan	122.972.000,00	104.910.300,00	0,00	0,00	0,00	0,00	0,00	0,00
2.14 . 2-14.2-08.0-00.01 . 01 . 01 . 2.09 . 09	Pemeliharaan/Rehabilitasi Gedung Kantor dan Bangunan Lainnya	35.200.000,00	6.024.000,00	5.000.000,00	0,00	0,00	0,00	0,00	0,00
2.14 . 2-14.2-08.0-00.01 . 01 . 02	**Program Pengendalian Penduduk**	**613.100.000,00**	**449.162.000,00**	**0,00**	**0,00**	**0,00**	**0,00**	**0,00**	**0,00**
2.14 . 2-14.2-08.0-00.01 . 01 . 02 . 2.02	*Pemetaan Perkiraan Pengendalian Penduduk Cakupan Daerah Kabupaten/Kota*	613.100.000,00	449.162.000,00	0,00	0,00	0,00	0,00	0,00	0,00
2.14 . 2-14.2-08.0-00.01 . 01 . 02 . 2.02 . 02	Penyediaan dan Pengolahan Data Kependudukan	40.000.000,00	5.662.000,00	0,00	0,00	0,00	0,00	0,00	0,00
2.14 . 2-14.2-08.0-00.01 . 01 . 02 . 2.02.11	Penyediaan Data dan Informasi Keluarga	573.100.000,00	443.500.000,00	0,00	0,00	0,00	0,00	0,00	0,00
2.14 . 2-14.2-08.0-00.01 . 01 .03	**Program Pembinaan Keluarga Berencana (KB)**	**1.236.153.200,00**	**334.409.635,00**	**960.284.800,00**	**710.522.166,00**	**0,00**	**0,00**	**0,00**	**0,00**
2.14 . 2-14.2-08.0-00.01 . 01 . 03 . 2.01	*Pelaksanaan Advokasi, Komunikasi, Informasi dan Edukasi (KIE) Pengendalian Penduduk dan KB sesuai Kearifan Budaya Lokal*	275.130.000,00	99.301.835,00	0,00	0,00	0,00	0,00	0,00	0,00
2.14 . 2-14.2-08.0-00.01 . 01 . 03 . 2.01 . 03	Penyediaan dan Distribusi Sarana KIE Program KKBPK	126.474.000,00	37.643.900,00	0,00	0,00	0,00	0,00	0,00	0,00
2.14 . 2-14.2-08.0-00.01 . 01 . 03 . 2.01 . 07	Pengelolaan Operasional dan Sarana di Balai Penyuluhan KKBPK	148.656.000,00	61.657.935,00	0,00	0,00	0,00	0,00	0,00	0,00
2.14 . 2-14.2-08.0-00.01 . 01 . 03 . 2.03	*Pengendalian dan Pendistribusian Kebutuhan Alat dan Obat Kontrasepsi serta Pelaksanaan Pelayanan KB di Daerah Kabupaten/Kota*	754.751.200,00	140.416.800,00	960.284.800,00	710.522.166,00	0,00	0,00	0,00	0,00
2.14 . 2-14.2-08.0-00.01 . 01 . 03 . 2.03 . 01	Pengendalian Pendistribusian Alat dan Obat Kontrasepsi dan Sarana Penunjang Pelayanan KB ke Fasilitas Kesehatan Termasuk Jaringan dan Jejaringnya	34.713.000,00	5.083.000,00	0,00	0,00	0,00	0,00	0,00	0,00
2.14 . 2-14.2-08.0-00.01 . 01 . 03 . 2.03 . 02	Peningkatan Kompetensi Pengelola dan Petugas Logistik Alat dan Obat Kontrasepsi serta Sarana Penunjang Pelayanan KB	10.450.000,00	0,00	0,00	0,00	0,00	0,00	0,00	0,00
2.14 . 2-14.2-08.0-00.01 . 01 . 03 . 2.03 . 03	Peningkatan Kesertaan Penggunaan Metode Kontrasepsi Jangka Panjang (MKJP)	645.815.000,00	98.730.000,00	0,00	0,00	0,00	0,00	0,00	0,00
2.14 . 2-14.2-08.0-00.01 . 01 . 03 . 2.03 . 06	Penyediaan Sarana Penunjang Pelayanan KB	23.773.200,00	0,00	960.284.800,00	710.522.166,00	0,00	0,00	0,00	0,00
2.14 . 2-14.2-08.0-00.01 . 01 . 03 . 2.03 . 08	Pembinaan Pelayanan Keluarga Berencana dan Kesehatan Reproduksi di Fasilitas Kesehatan termasuk Jaringan dan Jejaringnya	5.875.000,00	5.472.000,00	0,00	0,00	0,00	0,00	0,00	0,00
2.14 . 2-14.2-08.0-00.01 . 01 . 03 . 2.03 . 11	Dukungan Operasional Pelayanan KB Bergerak	34.125.000,00	31.131.800,00	0,00	0,00	0,00	0,00	0,00	0,00
2.14 . 2-14.2-08.0-00.01 . 01 . 03 . 2.04	*Pemberdayaan dan Peningkatan Peran serta Organisasi Kemasyarakatan Tingkat Daerah Kabupaten/Kota dalam Pelaksanaan Pelayanan dan Pembinaan Kesertaan Ber-KB*	206.272.000,00	94.691.000,00	0,00	0,00	0,00	0,00	0,00	0,00
2.14 . 2-14.2-08.0-00.01 . 01 . 03 . 2.04 . 02	Integrasi Pembangunan Lintas Sektor di Kampung KB	206.272.000,00	94.691.000,00	0,00	0,00	0,00	0,00	0,00	0,00

KODE	URAIAN URUSAN, ORGANISASI, PROGRAM, KEGIATAN DAN SUB KEGIATAN	KELOMPOK BELANJA BELANJA							
		OPERASI		MODAL		TAK TERDUGA		TRANSFER	
		Anggaran	Realisasi	Anggaran	Realisasi	Anggaran	Realisasi	Anggaran	Realisasi
1	2	3	4	5	6	7	8	9	10
2.14 . 2-14.2-08.0-00.01 . 01 . 04	**Program Pemberdayaan Dan Peningkatan Keluarga Sejahtera (KS)**	**854.325.000,00**	**810.503.500,00**	**0,00**	**0,00**	**0,00**	**0,00**	**0,00**	**0,00**
2.14 . 2-14.2-08.0-00.01 . 01 . 04 . 2.01	*Pelaksanaan Pembangunan Keluarga melalui Pembinaan Ketahanan dan Kesejahteraan Keluarga*	854.325.000,00	810.503.500,00	0,00	0,00	0,00	0,00	0,00	0,00
2.14 . 2-14.2-08.0-00.01 . 01 . 04 . 2.01 . 02	Pengadaan Sarana Kelompok Kegiatan Ketahanan dan Kesejahteraan Keluarga (BKB, BKR, BKL, PPPKS, PIK-R dan Pemberdayaan Ekonomi Keluarga/UPPKS)	177.525.000,00	170.000.000,00	0,00	0,00	0,00	0,00	0,00	0,00
2.14 . 2-14.2-08.0-00.01 . 01 . 04 . 2.01 . 03	Orientasi dan Pelatihan Teknis Pengelola Ketahanan dan Kesejahteraan Keluarga (BKB, BKR, BKL, PPPKS, PIK-R dan Pemberdayaan Ekonomi Keluarga/UPPKS)	278.800.000,00	273.216.000,00	0,00	0,00	0,00	0,00	0,00	0,00
2.14 . 2-14.2-08.0-00.01 . 01 . 04 . 2.01 . 04	Orientasi/Pelatihan Teknis Pelaksana/Kader Ketahanan dan Kesejahteraan Keluarga (BKB, BKR, BKL, PPPKS, PIK-R dan Pemberdayaan Ekonomi Keluarga/UPPKS)	37.650.000,00	27.604.500,00	0,00	0,00	0,00	0,00	0,00	0,00
2.14 . 2-14.2-08.0-00.01 . 01 . 04 . 2.01 . 07	Promosi dan Sosialisasi Kelompok Kegiatan Ketahanan dan Kesejahteraan Keluarga (BKB, BKR, BKL, PPPKS, PIK-R dan Pemberdayaan Ekonomi Keluarga/UPPKS)	23.350.000,00	10.363.000,00	0,00	0,00	0,00	0,00	0,00	0,00
2.14 . 2-14.2-08.0-00.01 . 01 . 04 . 2.01 . 08	Promosi dan Sosialisasi Kelompok Kegiatan Ketahanan dan Kesejahteraan Keluarga (Menjadi Orang Tua Hebat, Generasi Berencana, Kelanjutusiaan serta Pengelolaan Keuangan Keluarga)	337.000.000,00	329.320.000,00	0,00	0,00	0,00	0,00	0,00	0,00
2.15	**Perhubungan**	**8.876.315.951,00**	**8.178.540.416,60**	**5.482.974.333,00**	**4.935.364.339,19**	**0,00**	**0,00**	**0,00**	**0,00**
2.15 . 2-15.0-00.0-00.01	**Dinas Perhubungan**	**8.876.315.951,00**	**8.178.540.416,60**	**5.482.974.333,00**	**4.935.364.339,19**	**0,00**	**0,00**	**0,00**	**0,00**
2.15 . 2-15.0-00.0-00.01 . 01	**Dinas Perhubungan**	**8.876.315.951,00**	**8.178.540.416,60**	**5.482.974.333,00**	**4.935.364.339,19**	**0,00**	**0,00**	**0,00**	**0,00**
2.15 . 2-15.0-00.0-00.01 . 01 . 01	**Program Penunjang Urusan Pemerintahan Daerah Kabupaten/Kota**	**5.554.885.451,00**	**5.109.100.323,00**	**93.151.333,00**	**87.838.500,00**	**0,00**	**0,00**	**0,00**	**0,00**
2.15 . 2-15.0-00.0-00.01 . 01 . 01 . 2.02	*Administrasi Keuangan Perangkat Daerah*	4.862.308.201,00	4.532.265.453,00	0,00	0,00	0,00	0,00	0,00	0,00
2.15 . 2-15.0-00.0-00.01 . 01 . 01 . 2.02 . 01	Penyediaan Gaji dan Tunjangan ASN	4.862.308.201,00	4.532.265.453,00	0,00	0,00	0,00	0,00	0,00	0,00
2.15 . 2-15.0-00.0-00.01 . 01 . 01 . 2.06	*Administrasi Umum Perangkat Daerah*	127.277.250,00	113.993.850,00	966.000,00	966.000,00	0,00	0,00	0,00	0,00
2.15 . 2-15.0-00.0-00.01 . 01 . 01 . 2.06 . 01	Penyediaan Komponen Instalasi Listrik/Penerangan Bangunan Kantor	1.343.000,00	1.343.000,00	0,00	0,00	0,00	0,00	0,00	0,00
2.15 . 2-15.0-00.0-00.01 . 01 . 01 . 2.06 . 02	Penyediaan Peralatan dan Perlengkapan Kantor	7.857.100,00	7.257.000,00	0,00	0,00	0,00	0,00	0,00	0,00
2.15 . 2-15.0-00.0-00.01 . 01 . 01 . 2.06 . 04	Penyediaan Bahan Logistik Kantor	90.558.200,00	78.939.700,00	966.000,00	966.000,00	0,00	0,00	0,00	0,00
2.15 . 2-15.0-00.0-00.01 . 01 . 01 . 2.06 . 05	Penyediaan Barang Cetakan dan Penggandaan	23.401.450,00	23.274.650,00	0,00	0,00	0,00	0,00	0,00	0,00
2.15 . 2-15.0-00.0-00.01 . 01 . 01 . 2.06 . 06	Penyediaan Bahan Bacaan dan Peraturan Perundang-undangan	3.120.000,00	2.220.000,00	0,00	0,00	0,00	0,00	0,00	0,00
2.15 . 2-15.0-00.0-00.01 . 01 . 01 . 2.06 . 08	Fasilitasi Kunjungan Tamu	997.500,00	959.500,00	0,00	0,00	0,00	0,00	0,00	0,00
2.15 . 2-15.0-00.0-00.01 . 01 . 01 . 2.07	*Pengadaan Barang Milik Daerah Penunjang Urusan Pemerintah Daerah*	0,00	0,00	87.185.333,00	81.897.500,00	0,00	0,00	0,00	0,00
2.15 . 2-15.0-00.0-00.01 . 01 . 01 . 2.07 . 06	Pengadaan Peralatan dan Mesin Lainnya	0,00	0,00	87.185.333,00	81.897.500,00	0,00	0,00	0,00	0,00
2.15 . 2-15.0-00.0-00.01 . 01 . 01 . 2.08	*Penyediaan Jasa Penunjang Urusan Pemerintahan Daerah*	301.464.000,00	246.369.738,00	0,00	0,00	0,00	0,00	0,00	0,00
2.15 . 2-15.0-00.0-00.01 . 01 . 01 . 2.08 . 01	Penyediaan Jasa Surat Menyurat	4.800.000,00	4.800.000,00	0,00	0,00	0,00	0,00	0,00	0,00
2.15 . 2-15.0-00.0-00.01 . 01 . 01 . 2.08 . 02	Penyediaan Jasa Komunikasi, Sumber Daya Air dan Listrik	37.314.000,00	34.719.738,00	0,00	0,00	0,00	0,00	0,00	0,00

KODE	URAIAN URUSAN, ORGANISASI, PROGRAM, KEGIATAN DAN SUB KEGIATAN	KELOMPOK BELANJA BELANJA							
		OPERASI		MODAL		TAK TERDUGA		TRANSFER	
		Anggaran	Realisasi	Anggaran	Realisasi	Anggaran	Realisasi	Anggaran	Realisasi
1	2	3	4	5	6	7	8	9	10
2.15 . 2-15.0-00.0-00.01 . 01 . 01 . 2.08 . 04	Penyediaan Jasa Pelayanan Umum Kantor	259.350.000,00	206.850.000,00	0,00	0,00	0,00	0,00	0,00	0,00
2.15 . 2-15.0-00.0-00.01 . 01 . 01 . 2.09	*Pemeliharaan Barang Milik Daerah Penunjang Urusan Pemerintahan Daerah*	263.836.000,00	216.471.282,00	5.000.000,00	4.975.000,00	0,00	0,00	0,00	0,00
2.15 . 2-15.0-00.0-00.01 . 01 . 01 . 2.09 . 01	Penyediaan Jasa Pemeliharaan, Biaya Pemeliharaan, dan Pajak Kendaraan Perorangan Dinas atau Kendaraan Dinas Jabatan	207.936.000,00	161.132.282,00	0,00	0,00	0,00	0,00	0,00	0,00
2.15 . 2-15.0-00.0-00.01 . 01 . 01 . 2.09 . 06	Pemeliharaan Peralatan dan Mesin Lainnya	25.900.000,00	25.505.000,00	0,00	0,00	0,00	0,00	0,00	0,00
2.15 . 2-15.0-00.0-00.01 . 01 . 01 . 2.09 . 09	Pemeliharaan/Rehabilitasi Gedung Kantor dan Bangunan Lainnya	30.000.000,00	29.834.000,00	5.000.000,00	4.975.000,00	0,00	0,00	0,00	0,00
2.15 . 2-15.0-00.0-00.01 . 01 . 02	**Program Penyelenggaraan Lalu Lintas Dan Angkutan Jalan (LLAJ)**	**3.286.764.500,00**	**3.039.483.593,60**	**5.389.823.000,00**	**4.847.525.839,19**	**0,00**	**0,00**	**0,00**	**0,00**
2.15 . 2-15.0-00.0-00.01 . 01 . 02 . 2.01	*Penetapan Rencana Induk Jaringan LLAJ Kabupaten/Kota*	226.163.000,00	193.389.500,00	30.000.000,00	29.986.500,00	0,00	0,00	0,00	0,00
2.15 . 2-15.0-00.0-00.01 . 01 . 02 . 2.01 . 03	Pengendalian Pelaksanaan Rencana Induk Jaringan LLAJ Kabupaten/Kota	226.163.000,00	193.389.500,00	30.000.000,00	29.986.500,00	0,00	0,00	0,00	0,00
2.15 . 2-15.0-00.0-00.01 . 01 . 02 . 2.02	*Penyediaan Perlengkapan Jalan di Jalan Kabupaten/Kota*	2.469.760.200,00	2.362.777.293,60	5.055.704.000,00	4.529.742.339,19	0,00	0,00	0,00	0,00
2.15 . 2-15.0-00.0-00.01 . 01 . 02 . 2.02 . 01	Pembangunan Prasarana Jalan di Jalan Kabupaten/Kota	70.501.800,00	67.705.000,00	195.320.000,00	187.981.100,00	0,00	0,00	0,00	0,00
2.15 . 2-15.0-00.0-00.01 . 01 . 02 . 2.02 . 03	Rehabilitasi dan Pemeliharaan Prasarana Jalan	0,00	0,00	145.500.000,00	145.000.000,00	0,00	0,00	0,00	0,00
2.15 . 2-15.0-00.0-00.01 . 01 . 02 . 2.02 . 04	Rehabilitasi dan Pemeliharaan Perlengkapan Jalan	2.399.258.400,00	2.295.072.293,60	4.714.884.000,00	4.196.761.239,19	0,00	0,00	0,00	0,00
2.15 . 2-15.0-00.0-00.01 . 01 . 02 . 2.04	*Penerbitan Izin Penyelenggaraan dan Pembangunan Fasilitas Parkir*	99.900.000,00	84.446.800,00	0,00	0,00	0,00	0,00	0,00	0,00
2.15 . 2-15.0-00.0-00.01 . 01 . 02 . 2.04 . 01	Fasilitasi Pemenuhan Persyaratan Perolehan Izin Penyelenggaraan dan Pembangunan Fasilitas Parkir Kewenangan Kabupaten/Kota dalam Sistem Pelayanan Perizinan Berusaha Terintegrasi secara Elektronik	99.900.000,00	84.446.800,00	0,00	0,00	0,00	0,00	0,00	0,00
2.15 . 2-15.0-00.0-00.01 . 01 . 02 . 2.05	*Pengujian Berkala Kendaraan Bermotor*	439.627.500,00	355.368.200,00	287.519.000,00	271.397.000,00	0,00	0,00	0,00	0,00
2.15 . 2-15.0-00.0-00.01 . 01 . 02 . 2.05 . 01	Penyediaan Sarana dan Prasarana Pengujian Berkala Kendaraan Bermotor	439.627.500,00	355.368.200,00	287.519.000,00	271.397.000,00	0,00	0,00	0,00	0,00
2.15 . 2-15.0-00.0-00.01 . 01 . 02 . 2.07	*Persetujuan Hasil Analisis Dampak Lalu Lintas (Andalalin) untuk Jalan Kabupaten/Kota*	437.500,00	437.500,00	0,00	0,00	0,00	0,00	0,00	0,00
2.15 . 2-15.0-00.0-00.01 . 01 . 02 . 2.07 . 01	Penetapan Kebijakan Tata Kelola Andalalin	437.500,00	437.500,00	0,00	0,00	0,00	0,00	0,00	0,00
2.15 . 2-15.0-00.0-00.01 . 01 . 02 . 2.09	*Penyediaan Angkutan Umum untuk Jasa Angkutan Orang dan/atau Barang antar Kota dalam 1 (satu) Daerah Kabupaten/Kota*	50.876.300,00	43.064.300,00	16.600.000,00	16.400.000,00	0,00	0,00	0,00	0,00
2.15 . 2-15.0-00.0-00.01 . 01 . 02 . 2.09 . 02	Pengendalian dan Pengawasan Ketersediaan Angkutan Umum untuk Jasa Angkutan Orang dan/atau Barang antar Kota dalam 1 (satu) Kabupaten/Kota	50.876.300,00	43.064.300,00	16.600.000,00	16.400.000,00	0,00	0,00	0,00	0,00
2.15 . 2-15.0-00.0-00.01 . 01 . 03	**Program Pengelolaan Pelayaran**	**34.666.000,00**	**29.956.500,00**	**0,00**	**0,00**	**0,00**	**0,00**	**0,00**	**0,00**
2.15 . 2-15.0-00.0-00.01 . 01 . 03 . 2.05	*Penerbitan Izin Usaha Penyelenggaraan Angkutan Penyeberangan sesuai dengan Domisili Badan Usaha*	34.666.000,00	29.956.500,00	0,00	0,00	0,00	0,00	0,00	0,00
2.15 . 2-15.0-00.0-00.01 . 01 . 03 . 2.05 . 02	Koordinasi dan Sinkronisasi Pengawasan Pelaksanaan Izin Usaha Penyelenggaraan Angkutan Penyeberangan sesuai dengan Domisili Badan Usaha Kewenangan Kabupaten/Kota	34.666.000,00	29.956.500,00	0,00	0,00	0,00	0,00	0,00	0,00

KODE	URAIAN URUSAN, ORGANISASI, PROGRAM, KEGIATAN DAN SUB KEGIATAN	KELOMPOK BELANJA BELANJA							
		OPERASI		MODAL		TAK TERDUGA		TRANSFER	
		Anggaran	Realisasi	Anggaran	Realisasi	Anggaran	Realisasi	Anggaran	Realisasi
1	2	3	4	5	6	7	8	9	10
2.16	**Komunikasi dan Informatika**	**7.988.930.033,00**	**7.427.982.479,00**	**1.847.871.817,00**	**1.497.650.135,00**	**0,00**	**0,00**	**0,00**	**0,00**
2.16 . 2-16.2-21.2-20.03	**Dinas Komunikasi, Informatika dan Persandian**	**7.988.930.033,00**	**7.427.982.479,00**	**1.847.871.817,00**	**1.497.650.135,00**	**0,00**	**0,00**	**0,00**	**0,00**
2.16 . 2-16.2-21.2-20.03 . 01	**Dinas Komunikasi, Informatika dan Persandian**	**7.988.930.033,00**	**7.427.982.479,00**	**1.847.871.817,00**	**1.497.650.135,00**	**0,00**	**0,00**	**0,00**	**0,00**
2.16 . 2-16.2-21.2-20.03 . 01 . 01	**Program Penunjang Urusan Pemerintahan Daerah Kabupaten/Kota**	**4.107.815.650,00**	**3.715.668.440,00**	**5.000.000,00**	**4.950.000,00**	**0,00**	**0,00**	**0,00**	**0,00**
2.16 . 2-16.2-21.2-20.03 . 01 . 01 . 2.02	*Administrasi Keuangan Perangkat Daerah*	3.847.871.350,00	3.530.723.389,00	0,00	0,00	0,00	0,00	0,00	0,00
2.16 . 2-16.2-21.2-20.03 . 01 . 01 . 2.02 . 01	Penyediaan Gaji dan Tunjangan ASN	3.847.871.350,00	3.530.723.389,00	0,00	0,00	0,00	0,00	0,00	0,00
2.16 . 2-16.2-21.2-20.03 . 01 . 01 . 2.06	*Administrasi Umum Perangkat Daerah*	49.149.300,00	22.960.440,00	0,00	0,00	0,00	0,00	0,00	0,00
2.16 . 2-16.2-21.2-20.03 . 01 . 01 . 2.06 . 01	Penyediaan Komponen Instalasi Listrik/Penerangan Bangunan Kantor	746.900,00	715.000,00	0,00	0,00	0,00	0,00	0,00	0,00
2.16 . 2-16.2-21.2-20.03 . 01 . 01 . 2.06 . 02	Penyediaan Peralatan dan Perlengkapan Kantor	1.449.600,00	917.000,00	0,00	0,00	0,00	0,00	0,00	0,00
2.16 . 2-16.2-21.2-20.03 . 01 . 01 . 2.06 . 04	Penyediaan Bahan Logistik Kantor	37.574.200,00	13.999.040,00	0,00	0,00	0,00	0,00	0,00	0,00
2.16 . 2-16.2-21.2-20.03 . 01 . 01 . 2.06 . 05	Penyediaan Barang Cetakan dan Penggandaan	5.658.600,00	4.309.400,00	0,00	0,00	0,00	0,00	0,00	0,00
2.16 . 2-16.2-21.2-20.03 . 01 . 01 . 2.06 . 06	Penyediaan Bahan Bacaan dan Peraturan Perundang-undangan	3.720.000,00	3.020.000,00	0,00	0,00	0,00	0,00	0,00	0,00
2.16 . 2-16.2-21.2-20.03 . 01 . 01 . 2.08	*Penyediaan Jasa Penunjang Urusan Pemerintahan Daerah*	138.900.000,00	114.728.955,00	0,00	0,00	0,00	0,00	0,00	0,00
2.16 . 2-16.2-21.2-20.03 . 01 . 01 . 2.08 . 01	Penyediaan Jasa Surat Menyurat	5.760.000,00	2.506.400,00	0,00	0,00	0,00	0,00	0,00	0,00
2.16 . 2-16.2-21.2-20.03 . 01 . 01 . 2.08 . 02	Penyediaan Jasa Komunikasi, Sumber Daya Air dan Listrik	96.640.000,00	77.722.555,00	0,00	0,00	0,00	0,00	0,00	0,00
2.16 . 2-16.2-21.2-20.03 . 01 . 01 . 2.08 . 04	Penyediaan Jasa Pelayanan Umum Kantor	36.500.000,00	34.500.000,00	0,00	0,00	0,00	0,00	0,00	0,00
2.16 . 2-16.2-21.2-20.03 . 01 . 01 . 2.09	*Pemeliharaan Barang Milik Daerah Penunjang Urusan Pemerintahan Daerah*	71.895.000,00	47.255.656,00	5.000.000,00	4.950.000,00	0,00	0,00	0,00	0,00
2.16 . 2-16.2-21.2-20.03 . 01 . 01 . 2.09 . 02	Penyediaan Jasa Pemeliharaan, Biaya Pemeliharaan, Pajak dan Perizinan Kendaraan Dinas Operasional atau Lapangan	48.495.000,00	25.422.156,00	0,00	0,00	0,00	0,00	0,00	0,00
2.16 . 2-16.2-21.2-20.03 . 01 . 01 . 2.09 . 09	Pemeliharaan/Rehabilitasi Gedung Kantor dan Bangunan Lainnya	20.000.000,00	19.948.500,00	5.000.000,00	4.950.000,00	0,00	0,00	0,00	0,00
2.16 . 2-16.2-21.2-20.03 . 01 . 01 . 2.09 . 10	Pemeliharaan/Rehabilitasi Sarana dan Prasarana Gedung Kantor atau Bangunan Lainnya	3.400.000,00	1.885.000,00	0,00	0,00	0,00	0,00	0,00	0,00
2.16 . 2-16.2-21.2-20.03 . 01 . 02	**Program Pengelolaan Informasi Dan Komunikasi Publik**	**747.958.200,00**	**647.800.291,00**	**152.359.000,00**	**144.564.000,00**	**0,00**	**0,00**	**0,00**	**0,00**
2.16 . 2-16.2-21.2-20.03 . 01 . 02 . 2.01	*Pengelolaan Informasi dan Komunikasi Publik Pemerintah Daerah Kabupaten/Kota*	747.958.200,00	647.800.291,00	152.359.000,00	144.564.000,00	0,00	0,00	0,00	0,00
2.16 . 2-16.2-21.2-20.03 . 01 . 02 . 2.01 . 05	Pengelolaan Media Komunikasi Publik	681.220.900,00	606.655.791,00	88.719.000,00	85.113.000,00	0,00	0,00	0,00	0,00
2.16 . 2-16.2-21.2-20.03 . 01 . 02 . 2.01 . 06	Pelayanan Informasi Publik	61.595.100,00	36.480.750,00	34.780.000,00	30.670.000,00	0,00	0,00	0,00	0,00
2.16 . 2-16.2-21.2-20.03 . 01 . 02 . 2.01 . 12	Penyelenggaraan Hubungan Masyarakat, Media dan Kemitraan Komunitas	5.142.200,00	4.663.750,00	28.860.000,00	28.781.000,00	0,00	0,00	0,00	0,00
2.16 . 2-16.2-21.2-20.03 . 01 . 03	**Program Pengelolaan Aplikasi Informatika**	**3.133.156.183,00**	**3.064.513.748,00**	**1.690.512.817,00**	**1.348.136.135,00**	**0,00**	**0,00**	**0,00**	**0,00**
2.16 . 2-16.2-21.2-20.03 . 01 . 03 . 2.01	*Pengelolaan Nama Domain yang telah Ditetapkan oleh Pemerintah Pusat dan Sub Domain di Lingkup Pemerintah Daerah Kabupaten/Kota*	1.263.700.000,00	1.214.644.000,00	0,00	0,00	0,00	0,00	0,00	0,00
2.16 . 2-16.2-21.2-20.03 . 01 . 03 . 2.01 . 03	Penyelenggaraan Sistem Jaringan Intra Pemerintah Daerah	1.263.700.000,00	1.214.644.000,00	0,00	0,00	0,00	0,00	0,00	0,00
2.16 . 2-16.2-21.2-20.03 . 01 . 03 . 2.02	*Pengelolaan e-government Di Lingkup Pemerintah Daerah Kabupaten/Kota*	1.869.456.183,00	1.849.869.748,00	1.690.512.817,00	1.348.136.135,00	0,00	0,00	0,00	0,00
2.16 . 2-16.2-21.2-20.03 . 01 . 03 . 2.02 . 08	Penyelenggaraan Sistem Penghubung Layanan Pemerintah	1.826.561.733,00	1.812.802.000,00	56.430.267,00	56.128.600,00	0,00	0,00	0,00	0,00

KODE	URAIAN URUSAN, ORGANISASI, PROGRAM, KEGIATAN DAN SUB KEGIATAN	KELOMPOK BELANJA BELANJA							
		OPERASI		MODAL		TAK TERDUGA		TRANSFER	
		Anggaran	Realisasi	Anggaran	Realisasi	Anggaran	Realisasi	Anggaran	Realisasi
1	2	3	4	5	6	7	8	9	10
2.16 . 2-16.2-21.2-20.03 . 01 . 03 . 2.02 . 09	Pengembangan dan Pengelolaan Ekosistem Kabupaten/Kota Cerdas dan Kota Cerdas	13.480.000,00	8.487.750,00	0,00	0,00	0,00	0,00	0,00	0,00
2.16 . 2-16.2-21.2-20.03 . 01 . 03 . 2.02 . 10	Pengembangan dan Pengelolaan Sumber Daya Teknologi Informasi dan Komunikasi Pemerintah Daerah	29.414.450,00	28.579.998,00	1.634.082.550,00	1.292.007.535,00	0,00	0,00	0,00	0,00
2.17	**Koperasi, Usaha Kecil dan Menengah**	**5.237.060.217,00**	**5.002.073.090,00**	**1.676.529.000,00**	**1.287.015.322,02**	**0,00**	**0,00**	**0,00**	**0,00**
2.17 . 2-17.2-07.3-32.16	**Dinas Koperasi, Usaha Mikro, Kecil dan Menengah, Tenaga Kerja dan Transmigrasi**	**5.237.060.217,00**	**5.002.073.090,00**	**1.676.529.000,00**	**1.287.015.322,02**	**0,00**	**0,00**	**0,00**	**0,00**
2.17 . 2-17.2-07.3-32.16 . 01	**Dinas Koperasi, Usaha Mikro, Kecil dan Menengah, Tenaga Kerja dan Transmigrasi**	**5.237.060.217,00**	**5.002.073.090,00**	**1.676.529.000,00**	**1.287.015.322,02**	**0,00**	**0,00**	**0,00**	**0,00**
2.17 . 2-17.2-07.3-32.16 . 01 . 01	**Program Penunjang Urusan Pemerintahan Daerah Kabupaten/Kota**	**4.603.175.917,00**	**4.392.223.650,00**	**1.676.529.000,00**	**1.287.015.322,02**	**0,00**	**0,00**	**0,00**	**0,00**
2.17 . 2-17.2-07.3-32.16 . 01 . 01 . 2.02	*Administrasi Keuangan Perangkat Daerah*	4.199.275.617,00	4.061.882.890,00	0,00	0,00	0,00	0,00	0,00	0,00
2.17 . 2-17.2-07.3-32.16 . 01 . 01 . 2.02 . 01	Penyediaan Gaji dan Tunjangan ASN	4.199.275.617,00	4.061.882.890,00	0,00	0,00	0,00	0,00	0,00	0,00
2.17 . 2-17.2-07.3-32.16 . 01 . 01 . 2.06	*Administrasi Umum Perangkat Daerah*	110.844.300,00	88.185.830,00	1.701.000,00	1.641.000,00	0,00	0,00	0,00	0,00
2.17 . 2-17.2-07.3-32.16 . 01 . 01 . 2.06 . 01	Penyediaan Komponen Instalasi Listrik/Penerangan Bangunan Kantor	2.233.600,00	2.233.600,00	0,00	0,00	0,00	0,00	0,00	0,00
2.17 . 2-17.2-07.3-32.16 . 01 . 01 . 2.06 . 04	Penyediaan Bahan Logistik Kantor	94.226.900,00	72.207.250,00	1.701.000,00	1.641.000,00	0,00	0,00	0,00	0,00
2.17 . 2-17.2-07.3-32.16 . 01 . 01 . 2.06 . 05	Penyediaan Barang Cetakan dan Penggandaan	10.158.800,00	9.520.980,00	0,00		0,00		0,00	
2.17 . 2-17.2-07.3-32.16 . 01 . 01 . 2.06 . 06	Penyediaan Bahan Bacaan dan Peraturan Perundang-undangan	2.100.000,00	2.100.000,00	0,00	0,00	0,00	0,00	0,00	0,00
2.17 . 2-17.2-07.3-32.16 . 01 . 01 . 2.06 . 08	Fasilitasi Kunjungan Tamu	2.125.000,00	2.124.000,00	0,00	0,00	0,00	0,00	0,00	0,00
2.17 . 2-17.2-07.3-32.16 . 01 . 01 . 2.07	*Pengadaan Barang Milik Daerah Penunjang Urusan Pemerintah Daerah*	0,00	0,00	84.828.000,00	78.710.000,00	0,00	0,00	0,00	0,00
2.17 . 2-17.2-07.3-32.16 . 01 . 01 . 2.07 . 06	Pengadaan Peralatan dan Mesin Lainnya	0,00	0,00	84.828.000,00	78.710.000,00	0,00	0,00	0,00	0,00
2.17 . 2-17.2-07.3-32.16 . 01 . 01 . 2.08	*Penyediaan Jasa Penunjang Urusan Pemerintahan Daerah*	186.572.000,00	160.446.383,00	0,00	0,00	0,00	0,00	0,00	0,00
2.17 . 2-17.2-07.3-32.16 . 01 . 01 . 2.08 . 01	Penyediaan Jasa Surat Menyurat	4.000.000,00	4.000.000,00	0,00	0,00	0,00	0,00	0,00	0,00
2.17 . 2-17.2-07.3-32.16 . 01 . 01 . 2.08 . 02	Penyediaan Jasa Komunikasi, Sumber Daya Air dan Listrik	44.172.000,00	30.296.383,00	0,00	0,00	0,00	0,00	0,00	0,00
2.17 . 2-17.2-07.3-32.16 . 01 . 01 . 2.08 . 04	Penyediaan Jasa Pelayanan Umum Kantor	138.400.000,00	126.150.000,00	0,00	0,00	0,00	0,00	0,00	0,00
2.17 . 2-17.2-07.3-32.16 . 01 . 01 . 2.09	*Pemeliharaan Barang Milik Daerah Penunjang Urusan Pemerintahan Daerah*	106.484.000,00	81.708.547,00	1.590.000.000,00	1.206.664.322,02	0,00	0,00	0,00	0,00
2.17 . 2-17.2-07.3-32.16 . 01 . 01 . 2.09 . 02	Penyediaan Jasa Pemeliharaan, Biaya Pemeliharaan, Pajak dan Perizinan Kendaraan Dinas Operasional atau Lapangan	80.384.000,00	58.751.147,00	0,00	0,00	0,00	0,00	0,00	0,00
2.17 . 2-17.2-07.3-32.16 . 01 . 01 . 2.09 . 06	Pemeliharaan Peralatan dan Mesin Lainnya	11.100.000,00	10.500.000,00	5.000.000,00	4.975.000,00	0,00	0,00	0,00	0,00
2.17 . 2-17.2-07.3-32.16 . 01 . 01 . 2.09 . 09	Pemeliharaan/Rehabilitasi Gedung Kantor dan Bangunan Lainnya	15.000.000,00	12.457.400,00	1.585.000.000,00	1.201.689.322,02	0,00	0,00	0,00	0,00
2.17 . 2-17.2-07.3-32.16 . 01 . 03	**Program Pengawasan dan Pemeriksaan Koperasi**	**33.250.000,00**	**28.832.840,00**	**0,00**	**0,00**	**0,00**	**0,00**	**0,00**	**0,00**
2.17 . 2-17.2-07.3-32.16 . 01 . 03 . 2.01	*Pemeriksaan dan Pengawasan Koperasi, Koperasi Simpan Pinjam/Unit Simpan Pinjam Koperasi yang Wilayah Keanggotaannya dalam Daerah Kabupaten/ Kota*	33.250.000,00	28.832.840,00	0,00	0,00	0,00	0,00	0,00	0,00
2.17 . 2-17.2-07.3-32.16 . 01 . 03 . 2.01 . 01	Pengawasan Kekuatan, Kesehatan, Kemandirian, Ketangguhan, serta Akuntabilitas Koperasi Kewenangan Kabupaten/Kota	18.250.000,00	13.881.400,00	0,00	0,00	0,00	0,00	0,00	0,00

KODE	URAIAN URUSAN, ORGANISASI, PROGRAM, KEGIATAN DAN SUB KEGIATAN	KELOMPOK BELANJA BELANJA							
		OPERASI		MODAL		TAK TERDUGA		TRANSFER	
		Anggaran	Realisasi	Anggaran	Realisasi	Anggaran	Realisasi	Anggaran	Realisasi
1	2	3	4	5	6	7	8	9	10
2.17 . 2-17.2-07.3-32.16 . 01 . 03 . 2.01 . 02	Pemeriksaan Kepatuhan Koperasi terhadap Peraturan Perundang-Undangan Kewenangan Kabupaten/Kota	15.000.000,00	14.951.440,00	0,00	0,00	0,00	0,00	0,00	0,00
2.17 . 2-17.2-07.3-32.16 . 01 . 04	**Program Penilaian Kesehatan KSP/USP Koperasi**	**42.490.500,00**	**35.203.500,00**	**0,00**	**0,00**	**0,00**	**0,00**	**0,00**	**0,00**
2.17 . 2-17.2-07.3-32.16 . 01 . 04 . 2.01	*Penilaian Kesehatan Koperasi Simpan Pinjam/Unit Simpan Pinjam Koperasi yang Wilayah Keanggotaannya dalam 1 (satu) Daerah Kabupaten/Kota*	42.490.500,00	35.203.500,00	0,00	0,00	0,00	0,00	0,00	0,00
2.17 . 2-17.2-07.3-32.16 . 01 . 04 . 2.01 . 01	Pelaksanaan Penilaian Kesehatan KSP/USP Koperasi Kewenangan Kabupaten/Kota	14.494.750,00	8.094.250,00	0,00	0,00	0,00	0,00	0,00	0,00
2.17 . 2-17.2-07.3-32.16 . 01 . 04 . 2.01 . 02	Penghargaan Kesehatan KSP/USP Koperasi Kewenangan Kabupaten/Kota	27.995.750,00	27.109.250,00	0,00	0,00	0,00	0,00	0,00	0,00
2.17 . 2-17.2-07.3-32.16 . 01 . 05	**Program Pendidikan Dan Latihan Perkoperasian**	**306.854.000,00**	**302.699.830,00**	**0,00**	**0,00**	**0,00**	**0,00**	**0,00**	**0,00**
2.17 . 2-17.2-07.3-32.16 . 01 . 05 . 2.01	*Pendidikan dan Latihan Perkoperasian bagi Koperasi yang Wilayah Keanggotaan dalam Daerah Kabupaten/Kota*	306.854.000,00	302.699.830,00	0,00	0,00	0,00	0,00	0,00	0,00
2.17 . 2-17.2-07.3-32.16 . 01 . 05 . 2.01 . 01	Peningkatan Pemahaman dan Pengetahuan Perkoperasian serta Kapasitas dan Kompetensi SDM Koperasi	306.854.000,00	302.699.830,00	0,00	0,00	0,00	0,00	0,00	0,00
2.17 . 2-17.2-07.3-32.16 . 01 . 06	**Program Pemberdayaan Dan Perlindungan Koperasi**	**32.500.000,00**	**32.445.730,00**	**0,00**	**0,00**	**0,00**	**0,00**	**0,00**	**0,00**
2.17 . 2-17.2-07.3-32.16 . 01 . 06 . 2.01	*Pemberdayaan dan Perlindungan Koperasi yang Keanggotaannya dalam Daerah Kabupaten/Kota*	32.500.000,00	32.445.730,00	0,00	0,00	0,00	0,00	0,00	0,00
2.17 . 2-17.2-07.3-32.16 . 01 . 06 . 2.01 . 01	Pemberdayaan Peningkatan Produktivitas, Nilai Tambah, Akses Pasar, Akses Pembiayaan, Penguatan Kelembagaan, Penataan Manajemen, Standarisasi, dan Restrukturisasi Usaha Koperasi Kewenangan Kabupaten/Kota	32.500.000,00	32.445.730,00	0,00	0,00	0,00	0,00	0,00	0,00
2.17 . 2-17.2-07.3-32.16 . 01 . 07	**Program Pemberdayaan Usaha Menengah, Usaha Kecil, Dan Usaha Mikro (UMKM)**	**218.789.800,00**	**210.667.540,00**	**0,00**	**0,00**	**0,00**	**0,00**	**0,00**	**0,00**
2.17 . 2-17.2-07.3-32.16 . 01 . 07 . 2.01	*Pemberdayaan Usaha Mikro yang Dilakukan melalui Pendataan, Kemitraan, Kemudahan Perizinan, Penguatan Kelembagaan dan Koordinasi dengan Para Pemangku Kepentingan*	218.789.800,00	210.667.540,00	0,00	0,00	0,00	0,00	0,00	0,00
2.17 . 2-17.2-07.3-32.16 . 01 . 07 . 2.01 . 02	Pemberdayaan melalui Kemitraan Usaha Mikro	46.250.000,00	41.948.500,00	0,00	0,00	0,00	0,00	0,00	0,00
2.17 . 2-17.2-07.3-32.16 . 01 . 07 . 2.01 . 03	Fasilitasi Kemudahan Perizinan Usaha Mikro	20.212.800,00	19.084.320,00	0,00	0,00	0,00	0,00	0,00	0,00
2.17 . 2-17.2-07.3-32.16 . 01 . 07 . 2.01 . 04	Pemberdayaan Kelembagaan Potensi dan Pengembangan Usaha Mikro	152.327.000,00	149.634.720,00	0,00	0,00	0,00	0,00	0,00	0,00
2.18.	**Penanaman Modal**	**5.557.318.780,00**	**5.019.106.123,00**	**163.500.000,00**	**159.499.000,00**	**0,00**	**0,00**	**0,00**	**0,00**
2.18 . 2-18.0-00.0-00.01	**Dinas Penanaman Modal dan Pelayanan Terpadu Satu Pintu**	**5.557.318.780,00**	**5.019.106.123,00**	**163.500.000,00**	**159.499.000,00**	**0,00**	**0,00**	**0,00**	**0,00**
2.18 . 2-18.0-00.0-00.01 . 01	**Dinas Penanaman Modal dan Pelayanan Terpadu Satu Pintu**	**5.557.318.780,00**	**5.019.106.123,00**	**163.500.000,00**	**159.499.000,00**	**0,00**	**0,00**	**0,00**	**0,00**
2.18 . 2-18.0-00.0-00.01 . 01 . 01	**Program Penunjang Urusan Pemerintahan Daerah Kabupaten/Kota**	**5.055.396.530,00**	**4.767.502.473,00**	**113.500.000,00**	**110.659.000,00**	**0,00**	**0,00**	**0,00**	**0,00**
2.18 . 2-18.0-00.0-00.01 . 01 . 01 . 2.02	*Administrasi Keuangan Perangkat Daerah*	4.754.643.025,00	4.547.232.550,00	0,00	0,00	0,00	0,00	0,00	0,00
2.18 . 2-18.0-00.0-00.01 . 01 . 01 . 2.02 . 01	Penyediaan Gaji dan Tunjangan ASN	4.754.643.025,00	4.547.232.550,00	0,00	0,00	0,00	0,00	0,00	0,00
2.18 . 2-18.0-00.0-00.01 . 01 . 01 . 2.06	*Administrasi Umum Perangkat Daerah*	81.106.305,00	63.256.700,00	0,00	0,00	0,00	0,00	0,00	0,00
2.18 . 2-18.0-00.0-00.01 . 01 . 01 . 2.06 . 01	Penyediaan Komponen Instalasi Listrik/Penerangan Bangunan Kantor	1.459.100,00	702.000,00	0,00	0,00	0,00	0,00	0,00	0,00

KODE	URAIAN URUSAN, ORGANISASI, PROGRAM, KEGIATAN DAN SUB KEGIATAN	KELOMPOK BELANJA BELANJA							
		OPERASI		MODAL		TAK TERDUGA		TRANSFER	
		Anggaran	Realisasi	Anggaran	Realisasi	Anggaran	Realisasi	Anggaran	Realisasi
1	2	3	4	5	6	7	8	9	10
2.18 . 2-18.0-00.0-00.01 . 01 . 01 . 2.06 . 02	Penyediaan Peralatan dan Perlengkapan Kantor	2.783.000,00	1.832.400,00	0,00	0,00	0,00	0,00	0,00	0,00
2.18 . 2-18.0-00.0-00.01 . 01 . 01 . 2.06 . 04	Penyediaan Bahan Logistik Kantor	68.797.555,00	54.397.100,00	0,00	0,00	0,00	0,00	0,00	0,00
2.18 . 2-18.0-00.0-00.01 . 01 . 01 . 2.06 . 05	Penyediaan Barang Cetakan dan Penggandaan	5.044.150,00	3.665.700,00	0,00	0,00	0,00	0,00	0,00	0,00
2.18 . 2-18.0-00.0-00.01 . 01 . 01 . 2.06 . 06	Penyediaan Bahan Bacaan dan Peraturan Perundang-undangan	2.100.000,00	2.076.000,00	0,00	0,00	0,00	0,00	0,00	0,00
2.18 . 2-18.0-00.0-00.01 . 01 . 01 . 2.06 . 08	Fasilitasi Kunjungan Tamu	922.500,00	583.500,00	0,00	0,00	0,00	0,00	0,00	0,00
2.18 . 2-18.0-00.0-00.01 . 01 . 01 . 2.07	*Pengadaan Barang Milik Daerah Penunjang Urusan Pemerintah Daerah*	2.288.000,00	2.088.000,00	113.500.000,00	110.659.000,00	0,00	0,00	0,00	0,00
2.18 . 2-18.0-00.0-00.01 . 01 . 01 . 2.07 . 06	Pengadaan Peralatan dan Mesin Lainnya	0,00	0,00	87.500.000,00	85.692.000,00	0,00	0,00	0,00	0,00
2.18 . 2-18.0-00.0-00.01 . 01 . 01 . 2.07 . 10	Pengadaan Sarana dan Prasarana Gedung Kantor atau Bangunan Lainnya	2.288.000,00	2.088.000,00	26.000.000,00	24.967.000,00	0,00	0,00	0,00	0,00
2.18 . 2-18.0-00.0-00.01 . 01 . 01 . 2.08	*Penyediaan Jasa Penunjang Urusan Pemerintahan Daerah*	87.090.000,00	80.199.097,00	0,00	0,00	0,00	0,00	0,00	0,00
2.18 . 2-18.0-00.0-00.01 . 01 . 01 . 2.08 . 01	Penyediaan Jasa Surat Menyurat	1.200.000,00	1.200.000,00	0,00	0,00	0,00	0,00	0,00	0,00
2.18 . 2-18.0-00.0-00.01 . 01 . 01 . 2.08 . 02	Penyediaan Jasa Komunikasi, Sumber Daya Air dan Listrik	32.290.000,00	25.399.097,00	0,00	0,00	0,00	0,00	0,00	0,00
2.18 . 2-18.0-00.0-00.01 . 01 . 01 . 2.08 . 04	Penyediaan Jasa Pelayanan Umum Kantor	53.600.000,00	53.600.000,00	0,00	0,00	0,00	0,00	0,00	0,00
2.18 . 2-18.0-00.0-00.01 . 01 . 01 . 2.09	*Pemeliharaan Barang Milik Daerah Penunjang Urusan Pemerintahan Daerah*	130.269.200,00	74.726.126,00	0,00	0,00	0,00	0,00	0,00	0,00
2.18 . 2-18.0-00.0-00.01 . 01 . 01 . 2.09 . 02	Penyediaan Jasa Pemeliharaan, Biaya Pemeliharaan, Pajak dan Perizinan Kendaraan Dinas Operasional atau Lapangan	83.659.200,00	57.096.126,00	0,00	0,00	0,00	0,00	0,00	0,00
2.18 . 2-18.0-00.0-00.01 . 01 . 01 . 2.09 . 06	Pemeliharaan Peralatan dan Mesin Lainnya	20.600.000,00	17.630.000,00	0,00	0,00	0,00	0,00	0,00	0,00
2.18 . 2-18.0-00.0-00.01 . 01 . 01 . 2.09 . 09	Pemeliharaan/Rehabilitasi Gedung Kantor dan Bangunan Lainnya	26.010.000,00	0,00	0,00	0,00	0,00	0,00	0,00	0,00
2.18 . 2-18.0-00.0-00.01 . 01 . 02	**Program Pengembangan Iklim Penanaman Modal**	**28.890.000,00**	**21.610.100,00**	**0,00**	**0,00**	**0,00**	**0,00**	**0,00**	**0,00**
2.18 . 2-18.0-00.0-00.01 . 01 . 02 . 2.01	*Penetapan Pemberian Fasilitas/Insentif Dibidang Penanaman Modal yang menjadi Kewenangan Daerah Kabupaten/Kota*	26.690.000,00	19.642.800,00	0,00	0,00	0,00	0,00	0,00	0,00
2.18 . 2-18.0-00.0-00.01 . 01 . 02 . 2.01 . 01	Penetapan Kebijakan Daerah mengenai Pemberian Fasilitas/Insentif dan Kemudahan Penanaman Modal	11.620.000,00	4.975.300,00	0,00	0,00	0,00	0,00	0,00	0,00
2.18 . 2-18.0-00.0-00.01 . 01 . 02 . 2.01 . 02	Evaluasi Pelaksanaan Pemberian Fasilitas/Insentif dan Kemudahan Penanaman Modal	15.070.000,00	14.667.500,00	0,00	0,00	0,00	0,00	0,00	0,00
2.18 . 2-18.0-00.0-00.01 . 01 . 02 . 2.02	*Pembuatan Peta Potensi Investasi Kabupaten/Kota*	2.200.000,00	1.967.300,00	0,00	0,00	0,00	0,00	0,00	0,00
2.18 . 2-18.0-00.0-00.01 . 01 . 02 . 2.02 . 02	Penyediaan Peta Potensi dan Peluang Usaha Kabupaten/Kota	2.200.000,00	1.967.300,00	0,00	0,00	0,00	0,00	0,00	0,00
2.18 . 2-18.0-00.0-00.01 . 01 . 03	**Program Promosi Penanaman Modal**	**6.945.000,00**	**5.087.500,00**	**0,00**	**0,00**	**0,00**	**0,00**	**0,00**	**0,00**
2.18 . 2-18.0-00.0-00.01 . 01 . 03 . 2.01	*Penyelenggaraan Promosi Penanaman Modal yang menjadi Kewenangan Daerah Kabupaten/Kota*	6.945.000,00	5.087.500,00	0,00	0,00	0,00	0,00	0,00	0,00
2.18 . 2-18.0-00.0-00.01 . 01 . 03 . 2.01 . 02	Pelaksanaan Kegiatan Promosi Penanaman Modal Daerah Kabupaten/Kota	6.945.000,00	5.087.500,00	0,00	0,00	0,00	0,00	0,00	0,00
2.18 . 2-18.0-00.0-00.01 . 01 . 04	**Program Pelayanan Penanaman Modal**	**78.443.250,00**	**70.193.250,00**	**50.000.000,00**	**48.840.000,00**	**0,00**	**0,00**	**0,00**	**0,00**
2.18 . 2-18.0-00.0-00.01 . 01 . 04 . 2.01	*Pelayanan Perizinan dan Non Perizinan secara Terpadu Satu Pintu dibidang Penanaman Modal yang menjadi Kewenangan Daerah Kabupaten/ Kota*	78.443.250,00	70.193.250,00	50.000.000,00	48.840.000,00	0,00	0,00	0,00	0,00

KODE	URAIAN URUSAN, ORGANISASI, PROGRAM, KEGIATAN DAN SUB KEGIATAN	KELOMPOK BELANJA BELANJA							
		OPERASI		MODAL		TAK TERDUGA		TRANSFER	
		Anggaran	Realisasi	Anggaran	Realisasi	Anggaran	Realisasi	Anggaran	Realisasi
1	2	3	4	5	6	7	8	9	10
2.18 . 2-18.0-00.0-00.01 . 01 . 04 . 2.01 . 01	Penyediaan Pelayanan Terpadu Perizinan dan Nonperizinan Berbasis Sistem Pelayanan Perizinan Berusaha Terintegrasi secara Elektronik	76.303.250,00	68.053.250,00	50.000.000,00	48.840.000,00	0,00	0,00	0,00	0,00
2.18 . 2-18.0-00.0-00.01 . 01 . 04 . 2.01 . 03	Penyediaan Layanan Konsultasi dan Pengelolaan Pengaduan Masyarakat terhadap Pelayanan Terpadu Perizinan dan Non Perizinan	2.140.000,00	2.140.000,00	0,00	0,00	0,00	0,00	0,00	0,00
2.18 . 2-18.0-00.0-00.01 . 01 . 05	**Program Pengendalian Pelaksanaan Penanaman Modal**	**374.411.000,00**	**141.638.800,00**	**0,00**	**0,00**	**0,00**	**0,00**	**0,00**	**0,00**
2.18 . 2-18.0-00.0-00.01 . 01 . 05 . 2.01	*Pengendalian Pelaksanaan Penanaman Modal yang menjadi Kewenangan Daerah Kabupaten/Kota*	374.411.000,00	141.638.800,00	0,00	0,00	0,00	0,00	0,00	0,00
2.18 . 2-18.0-00.0-00.01 . 01 . 05 . 2.01 . 01	Koordinasi dan Sinkronisasi Pemantauan Pelaksanaan Penanaman Modal	49.624.000,00	7.448.600,00	0,00	0,00	0,00	0,00	0,00	0,00
2.18 . 2-18.0-00.0-00.01 . 01 . 05 . 2.01 . 02	Koordinasi dan Sinkronisasi Pembinaan Pelaksanaan Penanaman Modal	204.057.000,00	104.281.700,00	0,00	0,00	0,00	0,00	0,00	0,00
2.18 . 2-18.0-00.0-00.01 . 01 . 05 . 2.01 . 03	Koordinasi dan Sinkronisasi Pengawasan Pelaksanaan Penanaman Modal	120.730.000,00	29.908.500,00	0,00	0,00	0,00	0,00	0,00	0,00
2.18 . 2-18.0-00.0-00.01 . 01 . 06	**Program Pengelolaan Data Dan Sistem Informasi Penanaman Modal**	**13.233.000,00**	**13.074.000,00**	**0,00**	**0,00**	**0,00**	**0,00**	**0,00**	**0,00**
2.18 . 2-18.0-00.0-00.01 . 01 . 06 . 2.01	*Pengelolaan Data dan Informasi Perizinan dan Non Perizinan yang Terintegrasi pada Tingkat Daerah Kabupaten/Kota*	13.233.000,00	13.074.000,00	0,00	0,00	0,00	0,00	0,00	0,00
2.18 . 2-18.0-00.0-00.01 . 01 . 06 . 2.01 . 01	Pengolahan, Penyajian dan Pemanfaatan Data dan Informasi Perizinan dan Non Perizinan berbasis Sistem Pelayanan Perizinan Berusaha Terintegrasi Secara Elektronik	13.233.000,00	13.074.000,00	0,00	0,00	0,00	0,00	0,00	0,00
2.19	**Kepemudaan dan Olah Raga**	**704.584.000,00**	**606.800.890,00**	**0,00**	**0,00**	**0,00**	**0,00**	**0,00**	**0,00**
2.19 . 1-01.2-19.0-00.03	**Dinas Pendidikan, Pemuda dan Olahraga**	**704.584.000,00**	**606.800.890,00**	**0,00**	**0,00**	**0,00**	**0,00**	**0,00**	**0,00**
2.19 . 1-01.2-19.0-00.03 . 02	**Dinas Pendidikan, Pemuda dan Olahraga**	**704.584.000,00**	**606.800.890,00**	**0,00**	**0,00**	**0,00**	**0,00**	**0,00**	**0,00**
2.19 . 1-01.2-19.0-00.03 . 02	**Program Pengembangan Kapasitas Daya Saing Kepemudaan**	**384.584.000,00**	**289.748.600,00**	**0,00**	**0,00**	**0,00**	**0,00**	**0,00**	**0,00**
2.19 . 1-01.2-19.0-00.03 . 02.2.01	*Penyadaran, Pemberdayaan dan Pengembangan Pemuda dan Kepemudaan terhadap Pemuda Pelopor Kabupaten/Kota, Wirausaha Muda Pemula, dan Pemuda Kader Kabupaten/Kota*	384.584.000,00	289.748.600,00	0,00	0,00	0,00	0,00	0,00	0,00
2.19 . 1-01.2-19.0-00.03 . 02.2.01.09	Penyelenggaraan Seleksi dan Pelatihan Pasukan Pengibar Bendera	384.584.000,00	289.748.600,00	0,00	0,00	0,00	0,00	0,00	0,00
2.19 . 1-01.2-19.0-00.03 . 03	**Program Pengembangan Kapasitas Daya Saing Keolahragaan**	**270.000.000,00**	**267.052.290,00**	**0,00**	**0,00**	**0,00**	**0,00**	**0,00**	**0,00**
2.19 . 1-01.2-19.0-00.03 . 03.2.01	*Pembinaan dan Pengembangan Olahraga Pendidikan pada Jenjang Pendidikan yang menjadi Kewenangan Daerah Kabupaten/Kota*	100.000.000,00	98.839.275,00	0,00	0,00	0,00	0,00	0,00	0,00
2.19 . 1-01.2-19.0-00.03 . 03.2.01.03	Koordinasi, Sinkronisasi dan Pelaksanaan Penyediaan Sarana dan Prasarana Olahraga Kabupaten/Kota	100.000.000,00	98.839.275,00	0,00	0,00	0,00	0,00	0,00	0,00
2.19 . 1-01.2-19.0-00.03 . 01 . 03 . 2.02	*Penyelenggaraan Kejuaraan Olahraga Tingkat Daerah Kabupaten/Kota*	0,00	0,00	0,00	0,00	0,00	0,00	0,00	0,00
2.19 . 1-01.2-19.0-00.03 . 01 . 03 . 2.02 . 01	Penyelenggaraan Kejuaraan Olahraga Multi Event dan Single Event Tingkat Kabupaten/Kota	0,00	0,00	0,00	0,00	0,00	0,00	0,00	0,00
2.19 . 1-01.2-19.0-00.03 . 01 . 03 . 2.03	*Pembinaan dan Pengembangan Olahraga Prestasi Tingkat Daerah Provinsi*	170.000.000,00	168.213.015,00	0,00	0,00	0,00	0,00	0,00	0,00
2.19 . 1-01.2-19.0-00.03 . 01 . 03 . 2.03 . 03	Pembinaan dan Pengembangan Atlet Berprestasi Kabupaten/Kota	170.000.000,00	168.213.015,00	0,00	0,00	0,00	0,00	0,00	0,00

KODE	URAIAN URUSAN, ORGANISASI, PROGRAM, KEGIATAN DAN SUB KEGIATAN	KELOMPOK BELANJA BELANJA							
		OPERASI		MODAL		TAK TERDUGA		TRANSFER	
		Anggaran	Realisasi	Anggaran	Realisasi	Anggaran	Realisasi	Anggaran	Realisasi
1	2	3	4	5	6	7	8	9	10
2.19 . 1-01.2-19.0-00.03 . 01 . 03 . 2.05	*Pembinaan dan Pengembangan Olahraga Rekreasi*	0,00	0,00	0,00	0,00	0,00	0,00	0,00	0,00
2.19 . 1-01.2-19.0-00.03 . 01 . 03 . 2.05 . 01	Penyelenggaraan, Pengembangan dan Pemasalan Festival dan Olahraga Rekreasi	0,00	0,00	0,00	0,00	0,00	0,00	0,00	0,00
2.19 . 1-01.2-19.0-00.03 . 01 . 03 . 2.05 . 03	Penyediaan, Pengembangan dan Pemeliharaan Sarana dan Prasarana Olahraga Rekreasi	0,00	0,00	0,00	0,00	0,00	0,00	0,00	0,00
2.19 . 1-01.2-19.0-00.03 . 01 . 04	**Program Pengembangan Kapasitas Kepramukaan**	**50.000.000,00**	**50.000.000,00**	**0,00**	**0,00**	**0,00**	**0,00**	**0,00**	**0,00**
2.19 . 1-01.2-19.0-00.03 . 01 . 04 . 2.01	*Pembinaan dan Pengembangan Organisasi Kepramukaan*	50.000.000,00	50.000.000,00	0,00	0,00	0,00	0,00	0,00	0,00
2.19 . 1-01.2-19.0-00.03 . 01 . 04 . 2.01 . 03	Pengembangan Kapasitas SDM Kepramukaan Tingkat Daerah	50.000.000,00	50.000.000,00	0,00	0,00	0,00	0,00	0,00	0,00
2.10	**Statistik**	**42.568.500,00**	**42.380.000,00**	**4.981.500,00**	**4.981.000,00**	**0,00**	**0,00**	**0,00**	**0,00**
2.20 . 2-16.2-21.2-20	**Dinas Komunikasi, Informatika dan Persandian**	**42.568.500,00**	**42.380.000,00**	**4.981.500,00**	**4.981.000,00**	**0,00**	**0,00**	**0,00**	**0,00**
2.20 . 2-16.2-21.2-20.03	**Dinas Komunikasi, Informatika dan Persandian**	**42.568.500,00**	**42.380.000,00**	**4.981.500,00**	**4.981.000,00**	**0,00**	**0,00**	**0,00**	**0,00**
2.20 . 2-16.2-21.2-20.03 . 02	**Program Penyelenggaraan Statistik Sektoral**	**42.568.500,00**	**42.380.000,00**	**4.981.500,00**	**4.981.000,00**	**0,00**	**0,00**	**0,00**	**0,00**
2.20 . 2-16.2-21.2-20.03 . 02.2.01	*Penyelenggaraan Statistik Sektoral di Lingkup Daerah Kabupaten/Kota*	42.568.500,00	42.380.000,00	4.981.500,00	4.981.000,00	0,00	0,00	0,00	0,00
2.20 . 2-16.2-21.2-20.03 . 02.2.01.01	Koordinasi dan Sinkronisasi Pengumoulan, Pengolahan, Analisis dan Desiminasi Data Statistik Sektoral	42.568.500,00	42.380.000,00	4.981.500,00	4.981.000,00	0,00	0,00	0,00	0,00
2.21	**Persandian**	**57.250.000,00**	**37.960.254,00**	**34.500.000,00**	**22.421.509,00**	**0,00**	**0,00**	**0,00**	**0,00**
2.21 . 2-16.2-21.2-20	**Dinas Komunikasi, Informatika dan Persandian**	**57.250.000,00**	**37.960.254,00**	**34.500.000,00**	**22.421.509,00**	**0,00**	**0,00**	**0,00**	**0,00**
2.21 . 2-16.2-21.2-20.03	**Dinas Komunikasi, Informatika dan Persandian**	**57.250.000,00**	**37.960.254,00**	**34.500.000,00**	**22.421.509,00**	**0,00**	**0,00**	**0,00**	**0,00**
2.21 . 2-16.2-21.2-20.03 . 02	**Program Penyelenggaraan Persandian Untuk Pengamanan Informasi**	**57.250.000,00**	**37.960.254,00**	**34.500.000,00**	**22.421.509,00**	**0,00**	**0,00**	**0,00**	**0,00**
2.21 . 2-16.2-21.2-20.03 . 02.2.01	*Penyelenggaraan Persandian dan Pengamanan Infprmasi Pemerintah Daerah Kabupaten/Kota*	57.250.000,00	37.960.254,00	14.500.000,00	4.464.009,00	0,00	0,00	0,00	0,00
2.21 . 2-16.2-21.2-20.03 . 02.2.01.02	Pelaksanaan Analisis Kebutuhan dan Pengelolaan Sumber Daya Keamanan Informasi Pemerintah Daerah Kabupaten/Kota	40.775.000,00	27.950.000,00	0,00	0,00	0,00	0,00	0,00	0,00
2.21 . 2-16.2-21.2-20.03 . 02.2.01.03	Pelaksanaan Keamanan Informasi Pemerintah Daerah Kabupaten/Kota Berbasis Elektronik dan Non Elektronik	3.175.000,00	1.797.750,00	0,00	0,00	0,00	0,00	0,00	0,00
2.21 . 2-16.2-21.2-20.03 . 02.2.01.04	Penyediaan Layanan Keamanan Informasi Pemerintah Daerah Kabupaten/Kota	13.300.000,00	8.212.504,00	14.500.000,00	4.464.009,00	0,00	0,00	0,00	0,00
2.21 . 2-16.2-21.2-20.03 . 02.2.02	*Penetapan Pola Hubungan Komunikasi Sandi Antar Perangkat Daerah Kabupaten/Kota*	0,00	0,00	20.000.000,00	17.957.500,00	0,00	0,00	0,00	0,00
2.21 . 2-16.2-21.2-20.03 . 02.2.02.01	Operasional Jaring Komunikasi Sandi Pemerintah Daerah Kabupaten/Kota	0,00	0,00	20.000.000,00	17.957.500,00	0,00	0,00	0,00	0,00
2.22	**Kebudayaan**	**2.189.300.000,00**	**2.179.655.500,00**	**0,00**	**0,00**	**0,00**	**0,00**	**0,00**	**0,00**
2.22 . 3-26.2-22.0-00.01	**Dinas Pariwisata dan Kebudayaan**	**2.189.300.000,00**	**2.179.655.500,00**	**0,00**	**0,00**	**0,00**	**0,00**	**0,00**	**0,00**
2.22 . 3-26.2-22.0-00.01 . 02	**Dinas Pariwisata dan Kebudayaan**	**2.189.300.000,00**	**2.179.655.500,00**	**0,00**	**0,00**	**0,00**	**0,00**	**0,00**	**0,00**
2.22 . 3-26.2-22.0-00.01 . 01 . 02	**Program Pengembangan Kebudayaan**	**1.337.750.000,00**	**1.334.875.000,00**	**0,00**	**0,00**	**0,00**	**0,00**	**0,00**	**0,00**
2.22 . 3-26.2-22.0-00.01 . 01 . 02 . 2.01	*Pengelolaan Kebudayaan yang Masyarakat Pelakunya dalam Daerah Kabupaten/Kota*	692.750.000,00	690.605.000,00	0,00	0,00	0,00	0,00	0,00	0,00

KODE	URAIAN URUSAN, ORGANISASI, PROGRAM, KEGIATAN DAN SUB KEGIATAN	KELOMPOK BELANJA BELANJA							
		OPERASI		MODAL		TAK TERDUGA		TRANSFER	
		Anggaran	Realisasi	Anggaran	Realisasi	Anggaran	Realisasi	Anggaran	Realisasi
1	2	3	4	5	6	7	8	9	10
2.22 . 3-26.2-22.0-00.01 . 01 . 02 . 2.01 . 01	Pelindungan, Pengembangan, Pemanfaatan Objek Pemajuan Kebudayaan	117.750.000,00	115.605.000,00	0,00	0,00	0,00	0,00	0,00	0,00
2.22 . 3-26.2-22.0-00.01 . 01 . 02 . 2.01 . 02	Pembinaan Sumber Daya Manusia, Lembaga, dan Pranata Kebudayaan	575.000.000,00	575.000.000,00	0,00	0,00	0,00	0,00	0,00	0,00
2.22 . 3-26.2-22.0-00.01 . 01 . 02 . 2.03	*Pembinaan Lembaga Adat yang Penganutnya dalam Daerah Kabupaten/Kota*	645.000.000,00	644.270.000,00	0,00	0,00	0,00	0,00	0,00	0,00
2.22 . 3-26.2-22.0-00.01 . 01 . 02 . 2.03 . 01	Pelindungan, Pengembangan, Pemanfaatan Objek Pemajuan Lembaga Adat	0,00	0,00	0,00	0,00	0,00	0,00	0,00	0,00
2.22 . 3-26.2-22.0-00.01 . 01 . 02 . 2.03 . 02	Pembinaan Sumber Daya Manusia, Lembaga, dan Pranata Adat	645.000.000,00	644.270.000,00	0,00	0,00	0,00	0,00	0,00	0,00
2.22 . 3-26.2-22.0-00.01 . 01 . 03	**Program Pengembangan Kesenian Tradisional**	**785.050.000,00**	**779.450.000,00**	**0,00**	**0,00**	**0,00**	**0,00**	**0,00**	**0,00**
2.22 . 3-26.2-22.0-00.01 . 01 . 03 . 2.01	*Pembinaan Kesenian yang Masyarakat Pelakunya dalam Daerah Kabupaten/Kota*	785.050.000,00	779.450.000,00	0,00	0,00	0,00	0,00	0,00	0,00
2.22 . 3-26.2-22.0-00.01 . 01 . 03 . 2.01 . 01	Peningkatan Pendidikan dan Pelatihan Sumber Daya Manusia Kesenian Tradisional	785.050.000,00	779.450.000,00	0,00	0,00	0,00	0,00	0,00	0,00
2.22 . 3-26.2-22.0-00.01 . 01 . 05	**Program Pelestarian Dan Pengelolaan Cagar Budaya**	**66.500.000,00**	**65.330.500,00**	**0,00**	**0,00**	**0,00**	**0,00**	**0,00**	**0,00**
2.22 . 3-26.2-22.0-00.01 . 01 . 05 . 2.01	*Penetapan Cagar Budaya Peringkat Kabupaten/Kota*	66.500.000,00	65.330.500,00	0,00	0,00	0,00	0,00	0,00	0,00
2.22 . 3-26.2-22.0-00.01 . 01 . 05 . 2.01 . 02	Penetapan Cagar Budaya	66.500.000,00	65.330.500,00	0,00	0,00	0,00	0,00	0,00	0,00
2.23	**Perpustakaan**	**4.713.136.250,00**	**4.505.125.772,00**	**0,00**	**0,00**	**0,00**	**0,00**	**0,00**	**0,00**
2.23 . 2-23.2-24.0-00.02	**Dinas Perpustakaan dan Kearsipan**	**4.713.136.250,00**	**4.505.125.772,00**	**0,00**	**0,00**	**0,00**	**0,00**	**0,00**	**0,00**
2.23 . 2-23.2-24.0-00.02 . 01	**Dinas Perpustakaan dan Kearsipan**	**4.713.136.250,00**	**4.505.125.772,00**	**0,00**	**0,00**	**0,00**	**0,00**	**0,00**	**0,00**
2.23 . 2-23.2-24.0-00.02 . 01 . 01	**Program Penunjang Urusan Pemerintahan Daerah Kabupaten/Kota**	**4.649.547.250,00**	**4.442.333.272,00**	**0,00**	**0,00**	**0,00**	**0,00**	**0,00**	**0,00**
2.23 . 2-23.2-24.0-00.02 . 01 . 01 . 2.02	*Administrasi Keuangan Perangkat Daerah*	4.286.562.500,00	4.146.049.908,00	0,00	0,00	0,00	0,00	0,00	0,00
2.23 . 2-23.2-24.0-00.02 . 01 . 01 . 2.02 . 01	Penyediaan Gaji dan Tunjangan ASN	4.286.562.500,00	4.146.049.908,00	0,00	0,00	0,00	0,00	0,00	0,00
2.23 . 2-23.2-24.0-00.02 . 01 . 01 . 2.06	*Administrasi Umum Perangkat Daerah*	85.847.350,00	77.106.300,00	0,00	0,00	0,00	0,00	0,00	0,00
2.23 . 2-23.2-24.0-00.02 . 01 . 01 . 2.06 . 01	Penyediaan Komponen Instalasi Listrik/Penerangan Bangunan Kantor	2.847.600,00	2.672.500,00	0,00	0,00	0,00	0,00	0,00	0,00
2.23 . 2-23.2-24.0-00.02 . 01 . 01 . 2.06 . 02	Penyediaan Peralatan dan Perlengkapan Kantor	1.877.900,00	1.675.000,00	0,00	0,00	0,00	0,00	0,00	0,00
2.23 . 2-23.2-24.0-00.02 . 01 . 01 . 2.06 . 04	Penyediaan Bahan Logistik Kantor	64.013.000,00	59.178.900,00	0,00	0,00	0,00	0,00	0,00	0,00
2.23 . 2-23.2-24.0-00.02 . 01 . 01 . 2.06 . 05	Penyediaan Barang Cetakan dan Penggandaan	7.028.850,00	5.739.900,00	0,00	0,00	0,00	0,00	0,00	0,00
2.23 . 2-23.2-24.0-00.02 . 01 . 01 . 2.06 . 06	Penyediaan Bahan Bacaan dan Peraturan Perundang-undangan	10.080.000,00	7.840.000,00	0,00	0,00	0,00	0,00	0,00	0,00
2.23 . 2-23.2-24.0-00.02 . 01 . 01 . 2.08	*Penyediaan Jasa Penunjang Urusan Pemerintahan Daerah*	158.300.000,00	154.741.400,00	0,00	0,00	0,00	0,00	0,00	0,00
2.23 . 2-23.2-24.0-00.02 . 01 . 01 . 2.08 . 01	Penyediaan Jasa Surat Menyurat	3.600.000,00	3.600.000,00	0,00	0,00	0,00	0,00	0,00	0,00
2.23 . 2-23.2-24.0-00.02 . 01 . 01 . 2.08 . 02	Penyediaan Jasa Komunikasi, Sumber Daya Air dan Listrik	31.900.000,00	28.341.400,00	0,00	0,00	0,00	0,00	0,00	0,00
2.23 . 2-23.2-24.0-00.02 . 01 . 01 . 2.08 . 04	Penyediaan Jasa Pelayanan Umum Kantor	122.800.000,00	122.800.000,00	0,00	0,00	0,00	0,00	0,00	0,00
2.23 . 2-23.2-24.0-00.02 . 01 . 01 . 2.09	*Pemeliharaan Barang Milik Daerah Penunjang Urusan Pemerintahan Daerah*	118.837.400,00	64.435.664,00	0,00	0,00	0,00	0,00	0,00	0,00
2.23 . 2-23.2-24.0-00.02 . 01 . 01 . 2.09 . 02	Penyediaan Jasa Pemeliharaan, Biaya Pemeliharaan, Pajak dan Perizinan Kendaraan Dinas Operasional atau Lapangan	111.437.400,00	59.095.664,00	0,00	0,00	0,00	0,00	0,00	0,00
2.23 . 2-23.2-24.0-00.02 . 01 . 01 . 2.09 . 06	Pemeliharaan Peralatan dan Mesin Lainnya	7.400.000,00	5.340.000,00	0,00	0,00	0,00	0,00	0,00	0,00

KODE	URAIAN URUSAN, ORGANISASI, PROGRAM, KEGIATAN DAN SUB KEGIATAN	KELOMPOK BELANJA BELANJA							
		OPERASI		MODAL		TAK TERDUGA		TRANSFER	
		Anggaran	Realisasi	Anggaran	Realisasi	Anggaran	Realisasi	Anggaran	Realisasi
1	2	3	4	5	6	7	8	9	10
2.23 . 2-23.2-24.0-00.02 . 01 . 02	**Program Pembinaan Perpustakaan**	**63.589.000,00**	**62.792.500,00**	**0,00**	**0,00**	**0,00**	**0,00**	**0,00**	**0,00**
2.23 . 2-23.2-24.0-00.02 . 01 . 02 . 2.01	*Pengelolaan Perpustakaan Tingkat Daerah Kabupaten/Kota*	1.152.500,00	1.032.500,00	0,00	0,00	0,00	0,00	0,00	0,00
2.23 . 2-23.2-24.0-00.02 . 01 . 02 . 2.01 . 05	Pembinaan Perpustakaan Khusus Tingkat Kabupaten/Kota	402.500,00	345.000,00	0,00	0,00	0,00	0,00	0,00	0,00
2.23 . 2-23.2-24.0-00.02 . 01 . 02 . 2.01 . 07	Pengembangan Layanan Perpustakaan Rujukan Tingkat Kabupaten/Kota	750.000,00	687.500,00	0,00	0,00	0,00	0,00	0,00	0,00
2.23 . 2-23.2-24.0-00.02 . 01 . 02 . 2.02	*Pembudayaan Gemar Membaca Tingkat Daerah Kabupaten/Kota*	62.436.500,00	61.760.000,00	0,00	0,00	0,00	0,00	0,00	0,00
2.23 . 2-23.2-24.0-00.02 . 01 . 02 . 2.02 . 01	Sosialisasi Budaya Baca dan Literasi pada Satuan Pendidikan Dasar dan Pendidikan Khusus serta Masyarakat	0,00	0,00	0,00	0,00	0,00	0,00	0,00	0,00
2.23 . 2-23.2-24.0-00.02 . 01 . 02 . 2.02 . 03	Pemberian Penghargaan Gerakan Budaya Gemar Membaca	62.436.500,00	61.760.000,00	0,00	0,00	0,00	0,00	0,00	0,00
2.24	**Kearsipan**	**10.631.550,00**	**9.151.400,00**	**0,00**	**0,00**	**0,00**	**0,00**	**0,00**	**0,00**
2.23 . 2-23.2-24.0-00.02	**Dinas Perpustakaan dan Kearsipan**	**10.631.550,00**	**9.151.400,00**	**0,00**	**0,00**	**0,00**	**0,00**	**0,00**	**0,00**
2.23 . 2-23.2-24.0-00.02 . 01	**Dinas Perpustakaan dan Kearsipan**	**10.631.550,00**	**9.151.400,00**	**0,00**	**0,00**	**0,00**	**0,00**	**0,00**	**0,00**
2.24 . 2-23.2-24.0-00.02 . 02	**Program Pengelolaan Arsip**	**7.235.000,00**	**6.811.500,00**	**0,00**	**0,00**	**0,00**	**0,00**	**0,00**	**0,00**
2.24 . 2-23.2-24.0-00.02 . 02.2.01	*Pengelolaan Arsip Dinamis Kabupaten/Kota*	4.662.500,00	4.546.500,00	0,00	0,00	0,00	0,00	0,00	0,00
2.24 . 2-23.2-24.0-00.02 . 02.2.01.02	Pemeliharaan dan Penyusutan Arsip Dinamis	4.662.500,00	4.546.500,00	0,00	0,00	0,00	0,00	0,00	0,00
2.24 . 2-23.2-24.0-00.02 . 02.2.03	*Pengelolaan Simpul Jaringan Informasi Kearsipan Nasional Tingkat Kabupaten/Kota*	2.572.500,00	2.265.000,00	0,00	0,00	0,00	0,00	0,00	0,00
2.24 . 2-23.2-24.0-00.02 . 02.2.03.02	Pemberdayaan Kapasitas Unit Kearsipan dan Lembaga Kearsipan Daerah Kabupaten/Kota	2.572.500,00	2.265.000,00	0,00	0,00	0,00	0,00	0,00	0,00
2.24 . 2-23.2-24.0-00.02 . 01 . 03	**Program Perlindungan Dan Penyelamatan Arsip**	**3.396.550,00**	**2.339.900,00**	**0,00**	**0,00**	**0,00**	**0,00**	**0,00**	**0,00**
2.24 . 2-23.2-24.0-00.02 . 01 . 03 . 2.05	*Pencarian Arsip Statis Kabupaten/Kota yang Dinyatakan Hilang*	3.396.550,00	2.339.900,00	0,00	0,00	0,00	0,00	0,00	0,00
2.24 . 2-23.2-24.0-00.02 . 01 . 03 . 2.05 . 03	Penetapan dan Pengumuman Daftar Pencarian Arsip (DPA)	3.396.550,00	2.339.900,00	0,00	0,00	0,00	0,00	0,00	0,00
3	**URUSAN PEMERINTAHAN PILIHAN**	**46.805.757.313,00**	**39.609.467.861,00**	**5.435.634.400,00**	**4.495.713.660,38**	**0,00**	**0,00**	**0,00**	**0,00**
3.25	**Kelautan dan Perikanan**	**1.047.516.000,00**	**951.857.827,00**	**485.553.000,00**	**468.093.425,00**	**0,00**	**0,00**	**0,00**	**0,00**
3.25 . 3-27.3-25.2-09.01	**Dinas Pertanian, Ketahanan Pangan dan Perikanan**	**1.047.516.000,00**	**951.857.827,00**	**485.553.000,00**	**468.093.425,00**	**0,00**	**0,00**	**0,00**	**0,00**
3.25 . 3-27.3-25.2-09.01 . 01	**Dinas Pertanian, Ketahanan Pangan dan Perikanan**	**1.047.516.000,00**	**951.857.827,00**	**485.553.000,00**	**468.093.425,00**	**0,00**	**0,00**	**0,00**	**0,00**
	Program Pengelolaan Perikanan Budidaya	**815.040.000,00**	**763.187.977,00**	**485.553.000,00**	**468.093.425,00**	**0,00**	**0,00**	**0,00**	**0,00**

KODE	URAIAN URUSAN, ORGANISASI, PROGRAM, KEGIATAN DAN SUB KEGIATAN	KELOMPOK BELANJA BELANJA							
		OPERASI		MODAL		TAK TERDUGA		TRANSFER	
		Anggaran	Realisasi	Anggaran	Realisasi	Anggaran	Realisasi	Anggaran	Realisasi
1	2	3	4	5	6	7	8	9	10
3.25 . 3-27.3-25.2-09.01 . 01 . 04 . 2.04	*Pengelolaan Pembudidayaan Ikan*	815.040.000,00	763.187.977,00	485.553.000,00	468.093.425,00	0,00	0,00	0,00	0,00
3.25 . 3-27.3-25.2-09.01 . 01 . 04 . 2.04 . 02	Penyediaan Prasarana Pembudidayaan Ikan dalam 1 (satu) Daerah Kabupaten/Kota	204.250.000,00	191.819.136,00	110.750.000,00	110.309.675,00	0,00	0,00	0,00	0,00
3.25 . 3-27.3-25.2-09.01 . 01 . 04 . 2.04 . 03	Penjaminan Ketersediaan Sarana Pembudidayaan Ikan dalam 1 (satu) Daerah Kabupaten/Kota	47.015.300,00	45.350.000,00	96.000.000,00	79.728.000,00	0,00	0,00	0,00	0,00
3.25 . 3-27.3-25.2-09.01 . 01 . 04 . 2.04 . 04	Pengelolaan Kesehatan Ikan dan Lingkungan Budidaya dalam 1 (satu) Daerah Kabupaten/Kota	88.624.700,00	86.297.000,00	8.000.000,00	7.900.000,00	0,00	0,00	0,00	0,00
3.25 . 3-27.3-25.2-09.01 . 01 . 04 . 2.04 . 06	Perencanaan, Pengembangan, Pemanfaatan dan Perlindungan Lahan untuk Pembudidayaan Ikan di Darat	475.150.000,00	439.721.841,00	270.803.000,00	270.155.750,00	0,00	0,00	0,00	0,00
3.25 . 3-27.3-25.2-09.01 . 01 . 06	**Program Pengolahan Dan Pemasaran Hasil Perikanan**	**232.476.000,00**	**188.669.850,00**	**0,00**	**0,00**	**0,00**	**0,00**	**0,00**	**0,00**
3.25 . 3-27.3-25.2-09.01 . 01 . 06 . 2.02	*Pembinaan Mutu dan Keamanan Hasil Perikanan bagi Usaha Pengolahan dan Pemasaran Skala Mikro dan Kecil*	30.000.000,00	8.049.600,00	0,00	0,00	0,00	0,00	0,00	0,00
3.25 . 3-27.3-25.2-09.01 . 01 . 06 . 2.02 . 01	Pelaksanaan Bimbingan dan Penerapan Persyaratan atau Standar pada Usaha Pengolahan dan Pemasaran Skala Mikro dan Kecil	30.000.000,00	8.049.600,00	0,00	0,00	0,00	0,00	0,00	0,00
3.25 . 3-27.3-25.2-09.01 . 01 . 06 . 2.03	*Penyediaan dan Penyaluran Bahan Baku Industri Pengolahan Ikan dalam 1 (satu) Daerah Kabupaten/ Kota*	202.476.000,00	180.620.250,00	0,00	0,00	0,00	0,00	0,00	0,00
3.25 . 3-27.3-25.2-09.01 . 01 . 06 . 2.03 . 01	Peningkatan Ketersediaan Ikan untuk Konsumsi dan Usaha Pengolahan dalam 1 (satu) Daerah Kabupaten/Kota	202.476.000,00	180.620.250,00	0,00	0,00	0,00	0,00	0,00	0,00
3.26	**Pariwisata**	**12.813.659.500,00**	**8.095.888.455,00**	**1.603.224.400,00**	**1.210.849.814,51**	**0,00**	**0,00**	**0,00**	**0,00**
3.26 . 3-26.2-22.0-00.01	**Dinas Pariwisata dan Kebudayaan**	**12.813.659.500,00**	**8.095.888.455,00**	**1.603.224.400,00**	**1.210.849.814,51**	**0,00**	**0,00**	**0,00**	**0,00**
3.26 . 3-26.2-22.0-00.01 . 01	**Dinas Pariwisata dan Kebudayaan**	**12.813.659.500,00**	**8.095.888.455,00**	**1.603.224.400,00**	**1.210.849.814,51**	**0,00**	**0,00**	**0,00**	**0,00**
3.26 . 3-26.2-22.0-00.01 . 01 . 01	**Program Penunjang Urusan Pemerintahan Daerah Kabupaten/Kota**	**6.485.751.500,00**	**5.448.098.655,00**	**51.255.400,00**	**21.675.000,00**	**0,00**	**0,00**	**0,00**	**0,00**
3.26 . 3-26.2-22.0-00.01 . 01 . 01 . 2.01	*Perencanaan, Penganggaran, dan Evaluasi Kinerja Perangkat Daerah*	4.500.000,00	2.460.000,00	0,00	0,00	0,00	0,00	0,00	0,00
3.26 . 3-26.2-22.0-00.01 . 01 . 01 . 2.01 . 04	Koordinasi dan Penyusunan DPA-SKPD	1.500.000,00	840.000,00	0,00	0,00	0,00	0,00	0,00	0,00
3.26 . 3-26.2-22.0-00.01 . 01 . 01 . 2.01 . 06	Koordinasi dan Penyusunan Laporan Capaian Kinerja dan Ikhtisar Realisasi Kinerja SKPD	3.000.000,00	1.620.000,00	0,00	0,00	0,00	0,00	0,00	0,00
3.26 . 3-26.2-22.0-00.01 . 01 . 01 . 2.02	*Administrasi Keuangan Perangkat Daerah*	5.807.072.500,00	4.976.129.515,00	0,00	0,00	0,00	0,00	0,00	0,00
3.26 . 3-26.2-22.0-00.01 . 01 . 01 . 2.02 . 01	Penyediaan Gaji dan Tunjangan ASN	5.806.072.500,00	4.975.529.515,00	0,00	0,00	0,00	0,00	0,00	0,00
3.26 . 3-26.2-22.0-00.01 . 01 . 01 . 2.02 . 05	Koordinasi dan Penyusunan Laporan Keuangan Akhir Tahun SKPD	1.000.000,00	600.000,00	0,00	0,00	0,00	0,00	0,00	0,00
3.26 . 3-26.2-22.0-00.01 . 01 . 01 . 2.06	*Administrasi Umum Perangkat Daerah*	296.621.000,00	149.260.833,00	0,00	0,00	0,00	0,00	0,00	0,00
3.26 . 3-26.2-22.0-00.01 . 01 . 01 . 2.06 . 01	Penyediaan Komponen Instalasi Listrik/Penerangan Bangunan Kantor	2.677.600,00	2.610.000,00	0,00	0,00	0,00	0,00	0,00	0,00
3.26 . 3-26.2-22.0-00.01 . 01 . 01 . 2.06 . 02	Penyediaan Peralatan dan Perlengkapan Kantor	2.688.500,00	2.582.500,00	0,00	0,00	0,00	0,00	0,00	0,00
3.26 . 3-26.2-22.0-00.01 . 01 . 01 . 2.06 . 04	Penyediaan Bahan Logistik Kantor	136.281.900,00	97.724.800,00	0,00	0,00	0,00	0,00	0,00	0,00
3.26 . 3-26.2-22.0-00.01 . 01 . 01 . 2.06 . 05	Penyediaan Barang Cetakan dan Penggandaan	150.000.000,00	42.263.533,00	0,00	0,00	0,00	0,00	0,00	0,00
3.26 . 3-26.2-22.0-00.01 . 01 . 01 . 2.06 . 06	Penyediaan Bahan Bacaan dan Peraturan Perundang-undangan	4.080.000,00	4.080.000,00	0,00	0,00	0,00	0,00	0,00	0,00
3.26 . 3-26.2-22.0-00.01 . 01 . 01 . 2.06 . 08	Fasilitasi Kunjungan Tamu	893.000,00	0,00	0,00	0,00	0,00	0,00	0,00	0,00
3.26 . 3-26.2-22.0-00.01 . 01 . 01 . 2.07	*Pengadaan Barang Milik Daerah Penunjang Urusan Pemerintah Daerah*	0,00	0,00	46.255.400,00	16.750.000,00	0,00	0,00	0,00	0,00
3.26 . 3-26.2-22.0-00.01 . 01 . 01 . 2.07 . 06	Pengadaan Peralatan dan Mesin Lainnya	0,00	0,00	46.255.400,00	16.750.000,00	0,00	0,00	0,00	0,00

KODE	URAIAN URUSAN, ORGANISASI, PROGRAM, KEGIATAN DAN SUB KEGIATAN	KELOMPOK BELANJA BELANJA							
		OPERASI		MODAL		TAK TERDUGA		TRANSFER	
		Anggaran	Realisasi	Anggaran	Realisasi	Anggaran	Realisasi	Anggaran	Realisasi
1	2	3	4	5	6	7	8	9	10
3.26 . 3-26.2-22.0-00.01 . 01 . 01 . 2.08	*Penyediaan Jasa Penunjang Urusan Pemerintahan Daerah*	284.550.000,00	263.845.841,00	0,00	0,00	0,00	0,00	0,00	0,00
3.26 . 3-26.2-22.0-00.01 . 01 . 01 . 2.08 . 01	Penyediaan Jasa Surat Menyurat	10.000.000,00	10.000.000,00	0,00	0,00	0,00	0,00	0,00	0,00
3.26 . 3-26.2-22.0-00.01 . 01 . 01 . 2.08 . 02	Penyediaan Jasa Komunikasi, Sumber Daya Air dan Listrik	33.000.000,00	12.295.841,00	0,00	0,00	0,00	0,00	0,00	0,00
3.26 . 3-26.2-22.0-00.01 . 01 . 01 . 2.08 . 04	Penyediaan Jasa Pelayanan Umum Kantor	241.550.000,00	241.550.000,00	0,00	0,00	0,00	0,00	0,00	0,00
3.26 . 3-26.2-22.0-00.01 . 01 . 01 . 2.09	*Pemeliharaan Barang Milik Daerah Penunjang Urusan Pemerintahan Daerah*	93.008.000,00	56.402.466,00	5.000.000,00	4.925.000,00	0,00	0,00	0,00	0,00
3.26 . 3-26.2-22.0-00.01 . 01 . 01 . 2.09 . 02	Penyediaan Jasa Pemeliharaan, Biaya Pemeliharaan, Pajak dan Perizinan Kendaraan Dinas Operasional atau Lapangan	88.208.000,00	51.602.466,00	0,00	0,00	0,00	0,00	0,00	0,00
3.26 . 3-26.2-22.0-00.01 . 01 . 01 . 2.09 . 06	Pemeliharaan Peralatan dan Mesin Lainnya	4.800.000,00	4.800.000,00	5.000.000,00	4.925.000,00	0,00	0,00	0,00	0,00
3.26 . 3-26.2-22.0-00.01 . 01 . 02	**Program Peningkatan Daya Tarik Destinasi Pariwisata**	**5.251.580.000,00**	**2.299.273.800,00**	**1.551.969.000,00**	**1.189.174.814,51**	**0,00**	**0,00**	**0,00**	**0,00**
3.26 . 3-26.2-22.0-00.01 . 01 . 02 . 2.01	*Pengelolaan Daya Tarik Pariwisata Kabupaten/Kota*	5.243.550.000,00	2.294.379.800,00	0,00	0,00	0,00	0,00	0,00	0,00
3.26 . 3-26.2-22.0-00.01 . 01 . 02 . 2.01 . 03	Pengembangan Daya Tarik Wisata Kabupaten/Kota	5.243.550.000,00	2.294.379.800,00	0,00	0,00	0,00	0,00	0,00	0,00
3.26 . 3-26.2-22.0-00.01 . 02.2.03	*Pengelolaan Destinasi Pariwisata Kabupaten/Kota*	8.030.000,00	4.894.000,00	1.551.969.000,00	1.189.174.814,51	0,00	0,00	0,00	0,00
3.26 . 3-26.2-22.0-00.01 . 01 . 02 . 2.03 . 04	Pengadaan/Pemeliharaan/Rehabilitasi Sarana dan Prasarana dalam Pengelolaan Destinasi Pariwisata Kabupaten/Kota	8.030.000,00	4.894.000,00	1.551.969.000,00	1.189.174.814,51	0,00	0,00	0,00	0,00
3.26 . 3-26.2-22.0-00.01 . 03	**Program Pemasaran Pariwisata**	**213.750.000,00**	**116.490.000,00**	**0,00**	**0,00**	**0,00**	**0,00**	**0,00**	**0,00**
3.26 . 3-26.2-22.0-00.01 . 01 . 03 . 2.01	*Pemasaran Pariwisata Dalam dan Luar Negeri Daya Tarik, Destinasi dan Kawasan Strategis Pariwisata Kabupaten/Kota*	213.750.000,00	116.490.000,00	0,00	0,00	0,00	0,00	0,00	0,00
3.26 . 3-26.2-22.0-00.01 . 01 . 03 . 2.01 . 01	Penguatan Promosi melalui Media Cetak, Elektronik, dan Media Lainnya Baik Dalam dan Luar Negeri	88.000.000,00	60.270.000,00	0,00	0,00	0,00	0,00	0,00	0,00
3.26 . 3-26.2-22.0-00.01 . 01 . 03 . 2.01 . 02	Fasilitasi Kegiatan Pemasaran Pariwisata Baik dalam dan Luar Negeri Pariwisata Kabupaten/Kota	100.750.000,00	50.290.000,00	0,00	0,00	0,00	0,00	0,00	0,00
3.26 . 3-26.2-22.0-00.01 . 01 . 03 . 2.01 . 04	Peningkatan Kerja Sama dan Kemitraan Pariwisata Dalam dan Luar Negeri	25.000.000,00	5.930.000,00	0,00	0,00	0,00	0,00	0,00	0,00
3.26 . 3-26.2-22.0-00.01 . 01 . 05	**Program Pengembangan Sumber Daya Manusia Pariwisata dan Ekonomi Kreatif Tingkat Dasar**	**862.578.000,00**	**232.026.000,00**	**0,00**	**0,00**	**0,00**	**0,00**	**0,00**	**0,00**
3.26 . 3-26.2-22.0-00.01 . 01 . 05 . 2.01	*Pelaksanaan Peningkatan Kapasitas Sumber Daya Manusia Pariwisata dan Ekonomi Kreatif Tingkat Dasar*	862.578.000,00	232.026.000,00	0,00	0,00	0,00	0,00	0,00	0,00
3.26 . 3-26.2-22.0-00.01 . 01 . 05 . 2.01 . 01	Pengembangan Kompetensi SDM Pariwisata dan Ekonomi Kreatif Tingkat Dasar	862.578.000,00	232.026.000,00	0,00	0,00	0,00	0,00	0,00	0,00
3.27	**Pertanian**	**27.073.398.198,00**	**25.236.450.620,00**	**1.000.780.000,00**	**905.617.668,87**	**0,00**	**0,00**	**0,00**	**0,00**
3.27 . 3-27.3-25.2-09.01	**Dinas Pertanian, Ketahanan Pangan dan Perikanan**	**27.073.398.198,00**	**25.236.450.620,00**	**1.000.780.000,00**	**905.617.668,87**	**0,00**	**0,00**	**0,00**	**0,00**
3.27 . 3-27.3-25.2-09.01 . 01	**Dinas Pertanian, Ketahanan Pangan dan Perikanan**	**27.073.398.198,00**	**25.236.450.620,00**	**1.000.780.000,00**	**905.617.668,87**	**0,00**	**0,00**	**0,00**	**0,00**
3.27 . 3-27.3-25.2-09.01 . 01 . 01	**Program Penunjang Urusan Pemerintahan Daerah Kabupaten/Kota**	**26.126.665.598,00**	**24.449.214.529,00**	**30.780.000,00**	**28.479.000,00**	**0,00**	**0,00**	**0,00**	**0,00**
3.27 . 3-27.3-25.2-09.01 . 01 . 01 . 2.01	*Perencanaan, Penganggaran, dan Evaluasi Kinerja Perangkat Daerah*	18.650.000,00	18.614.000,00	0,00	0,00	0,00	0,00	0,00	0,00
3.27 . 3-27.3-25.2-09.01 . 01 . 01 . 2.01 . 06	Koordinasi dan Penyusunan Laporan Capaian Kinerja dan Ikhtisar Realisasi Kinerja SKPD	18.650.000,00	18.614.000,00	0,00	0,00	0,00	0,00	0,00	0,00

KODE	URAIAN URUSAN, ORGANISASI, PROGRAM, KEGIATAN DAN SUB KEGIATAN	KELOMPOK BELANJA BELANJA							
		OPERASI		MODAL		TAK TERDUGA		TRANSFER	
		Anggaran	Realisasi	Anggaran	Realisasi	Anggaran	Realisasi	Anggaran	Realisasi
1	2	3	4	5	6	7	8	9	10
3.27 . 3-27.3-25.2-09.01 . 01 . 01 . 2.02	*Administrasi Keuangan Perangkat Daerah*	25.317.994.598,00	23.668.874.293,00	0,00	0,00	0,00	0,00	0,00	0,00
3.27 . 3-27.3-25.2-09.01 . 01 . 01 . 2.02 . 01	Penyediaan Gaji dan Tunjangan ASN	25.317.994.598,00	23.668.874.293,00	0,00	0,00	0,00	0,00	0,00	0,00
3.27 . 3-27.3-25.2-09.01 . 01 . 01 . 2.06	*Administrasi Umum Perangkat Daerah*	256.691.000,00	247.185.620,00	25.780.000,00	23.504.000,00	0,00	0,00	0,00	0,00
3.27 . 3-27.3-25.2-09.01 . 01 . 01 . 2.06 . 01	Penyediaan Komponen Instalasi Listrik/Penerangan Bangunan Kantor	18.975.000,00	18.735.500,00	0,00	0,00	0,00	0,00	0,00	0,00
3.27 . 3-27.3-25.2-09.01 . 01 . 01 . 2.06 . 02	Penyediaan Peralatan dan Perlengkapan Kantor	22.143.700,00	21.913.500,00	25.780.000,00	23.504.000,00	0,00	0,00	0,00	0,00
3.27 . 3-27.3-25.2-09.01 . 01 . 01 . 2.06 . 04	Penyediaan Bahan Logistik Kantor	179.164.400,00	172.781.300,00	0,00	0,00	0,00	0,00	0,00	0,00
3.27 . 3-27.3-25.2-09.01 . 01 . 01 . 2.06 . 05	Penyediaan Barang Cetakan dan Penggandaan	20.892.900,00	19.740.320,00	0,00	0,00	0,00	0,00	0,00	0,00
3.27 . 3-27.3-25.2-09.01 . 01 . 01 . 2.06 . 06	Penyediaan Bahan Bacaan dan Peraturan Perundang-undangan	15.515.000,00	14.015.000,00	0,00	0,00	0,00	0,00	0,00	0,00
3.27 . 3-27.3-25.2-09.01 . 01 . 01 . 2.08	*Penyediaan Jasa Penunjang Urusan Pemerintahan Daerah*	398.270.000,00	385.684.166,00	0,00	0,00	0,00	0,00	0,00	0,00
3.27 . 3-27.3-25.2-09.01 . 01 . 01 . 2.08 . 01	Penyediaan Jasa Surat Menyurat	11.600.000,00	11.600.000,00	0,00	0,00	0,00	0,00	0,00	0,00
3.27 . 3-27.3-25.2-09.01 . 01 . 01 . 2.08 . 02	Penyediaan Jasa Komunikasi, Sumber Daya Air dan Listrik	80.420.000,00	67.834.166,00	0,00	0,00	0,00	0,00	0,00	0,00
3.27 . 3-27.3-25.2-09.01 . 01 . 01 . 2.08 . 04	Penyediaan Jasa Pelayanan Umum Kantor	306.250.000,00	306.250.000,00	0,00	0,00	0,00	0,00	0,00	0,00
3.27 . 3-27.3-25.2-09.01 . 01 . 01 . 2.09	*Pemeliharaan Barang Milik Daerah Penunjang Urusan Pemerintahan Daerah*	135.060.000,00	128.856.450,00	5.000.000,00	4.975.000,00	0,00	0,00	0,00	0,00
3.27 . 3-27.3-25.2-09.01 . 01 . 01 . 2.09 . 01	Penyediaan Jasa Pemeliharaan, Biaya Pemeliharaan, dan Pajak Kendaraan Perorangan Dinas atau Kendaraan Dinas Jabatan	96.844.000,00	90.640.450,00	0,00	0,00	0,00	0,00	0,00	0,00
3.27 . 3-27.3-25.2-09.01 . 01 . 01 . 2.09 . 06	Pemeliharaan Peralatan dan Mesin Lainnya	38.216.000,00	38.216.000,00	0,00	0,00	0,00	0,00	0,00	0,00
3.27 . 3-27.3-25.2-09.01 . 01 . 01 . 2.09 . 09	Pemeliharaan/Rehabilitasi Gedung Kantor dan Bangunan Lainnya	0,00	0,00	5.000.000,00	4.975.000,00	0,00	0,00	0,00	0,00
3.27 . 3-27.3-25.2-09.01 . 01 . 02	**Program Penyediaan Dan Pengembangan Sarana Pertanian**	**465.232.600,00**	**361.971.600,00**	**120.000.000,00**	**119.284.000,00**	**0,00**	**0,00**	**0,00**	**0,00**
3.27 . 3-27.3-25.2-09.01 . 01 . 02 . 2.01	*Pengawasan Penggunaan Sarana Pertanian*	161.482.600,00	159.269.100,00	0,00	0,00	0,00	0,00	0,00	0,00
3.27 . 3-27.3-25.2-09.01 . 01 . 02 . 2.01 . 01	Pengawasan Penggunaan Sarana Pendukung Pertanian sesuai dengan Komoditas, Teknologi dan Spesifik Lokasi	161.482.600,00	159.269.100,00	0,00	0,00	0,00	0,00	0,00	0,00
3.27 . 3-27.3-25.2-09.01 . 01 . 02 . 2.02	*Pengelolaan Sumber Daya Genetik (SDG) Hewan, Tumbuhan, dan Mikro Organisme Kewenangan Kabupaten/Kota*	303.750.000,00	202.702.500,00	120.000.000,00	119.284.000,00	0,00	0,00	0,00	0,00
3.27 . 3-27.3-25.2-09.01 . 01 . 02 . 2.02 . 01	Penjaminan Kemurnian dan Kelestarian SDG Hewan/Tanaman	108.750.000,00	102.189.500,00	120.000.000,00	119.284.000,00	0,00	0,00	0,00	0,00
3.27 . 3-27.3-25.2-09.01 . 01 . 02 . 2.02 . 03	Pemanfaatan SDG Hewan/Tanaman	195.000.000,00	100.513.000,00	0,00	0,00	0,00	0,00	0,00	0,00
3.27 . 3-27.3-25.2-09.01 . 01 . 03	**Program Penyediaan Dan Pengembangan Prasarana Pertanian**	**70.000.000,00**	**58.663.000,00**	**650.000.000,00**	**558.833.248,87**	**0,00**	**0,00**	**0,00**	**0,00**
3.27 . 3-27.3-25.2-09.01 . 01 . 03 . 2.01	*Pengembangan Prasarana Pertanian*	70.000.000,00	58.663.000,00	100.000.000,00	99.869.000,00	0,00	0,00	0,00	0,00
3.27 . 3-27.3-25.2-09.01 . 01 . 03 . 2.01 . 02	Penyusunan Peta Lahan Pertanian Pangan Berkelanjutan/LP2B	70.000.000,00	58.663.000,00	100.000.000,00	99.869.000,00	0,00	0,00	0,00	0,00
3.27 . 3-27.3-25.2-09.01 . 01 . 03 . 2.02	*Pembangunan Prasarana Pertanian*	0,00	0,00	550.000.000,00	458.964.248,87	0,00	0,00	0,00	0,00
3.27 . 3-27.3-25.2-09.01 . 01 . 03 . 2.02 . 09	Pembangunan, Rehabilitasi dan Pemeliharaan Prasarana Pertanian Lainnya	0,00	0,00	550.000.000,00	458.964.248,87	0,00	0,00	0,00	0,00

KODE	URAIAN URUSAN, ORGANISASI, PROGRAM, KEGIATAN DAN SUB KEGIATAN	KELOMPOK BELANJA BELANJA							
		OPERASI		MODAL		TAK TERDUGA		TRANSFER	
		Anggaran	Realisasi	Anggaran	Realisasi	Anggaran	Realisasi	Anggaran	Realisasi
1	2	3	4	5	6	7	8	9	10
3.27 . 3-27.3-25.2-09.01 . 01 . 04	**Program Pengendalian Kesehatan Hewan Dan Kesehatan Masyarakat Veteriner**	**215.550.000,00**	**212.100.000,00**	**0,00**	**0,00**	**0,00**	**0,00**	**0,00**	**0,00**
3.27 . 3-27.3-25.2-09.01 . 01 . 04 . 2.01	*Penjaminan Kesehatan Hewan, Penutupan dan Pembukaan Daerah Wabah Penyakit Hewan Menular Dalam Daerah Kabupaten/Kota*	215.550.000,00	212.100.000,00	0,00	0,00	0,00	0,00	0,00	0,00
3.27 . 3-27.3-25.2-09.01 . 01 . 04 . 2.01 . 01	Pengendalian dan Penanggulangan Penyakit Hewan dan Zoonosis	215.550.000,00	212.100.000,00	0,00	0,00	0,00	0,00	0,00	0,00
3.27 . 3-27.3-25.2-09.01 . 01 . 05	**Program Pengendalian Dan Penanggulangan Bencana Pertanian**	**43.750.000,00**	**38.460.000,00**	**0,00**	**0,00**	**0,00**	**0,00**	**0,00**	**0,00**
3.27 . 3-27.3-25.2-09.01 . 01 . 05 . 2.01	*Pengendalian dan Penanggulangan Bencana Pertanian Kabupaten/Kota*	43.750.000,00	38.460.000,00	0,00	0,00	0,00	0,00	0,00	0,00
3.27 . 3-27.3-25.2-09.01 . 01 . 05 . 2.01 . 01	Pengendalian Organisme Pengganggu Tumbuhan (OPT) Tanaman Pangan, Hortikultura, dan Perkebunan	43.750.000,00	38.460.000,00	0,00	0,00	0,00	0,00	0,00	0,00
3.27 . 3-27.3-25.2-09.01 . 01 . 07	**Program Penyuluhan Pertanian**	**152.200.000,00**	**116.041.491,00**	**200.000.000,00**	**199.021.420,00**	**0,00**	**0,00**	**0,00**	**0,00**
3.27 . 3-27.3-25.2-09.01 . 01 . 07 . 2.01	*Pelaksanaan Penyuluhan Pertanian*	152.200.000,00	116.041.491,00	200.000.000,00	199.021.420,00	0,00	0,00	0,00	0,00
3.27 . 3-27.3-25.2-09.01 . 01 . 07 . 2.01 . 01	Peningkatan Kapasitas Kelembagaan Penyuluhan Pertanian di Kecamatan dan Desa	38.750.000,00	31.419.300,00	0,00	0,00	0,00	0,00	0,00	0,00
3.27 . 3-27.3-25.2-09.01 . 01 . 07 . 2.01 . 03	Penyediaan dan Pemanfaatan Sarana dan Prasarana Penyuluhan Pertanian	113.450.000,00	84.622.191,00	200.000.000,00	199.021.420,00	0,00	0,00	0,00	0,00
3.30	**Perdagangan**	**778.581.176,00**	**580.207.200,00**	**2.341.077.000,00**	**1.906.402.752,00**	**0,00**	**0,00**	**0,00**	**0,00**
3.30 . 3-31.3-30.0-00.02	**Dinas Perindustrian dan Perdagangan**	**778.581.176,00**	**580.207.200,00**	**2.341.077.000,00**	**1.906.402.752,00**	**0,00**	**0,00**	**0,00**	**0,00**
3.30 . 3-31.3-30.0-00.02 . 01	**Dinas Perindustrian dan Perdagangan**	**778.581.176,00**	**580.207.200,00**	**2.341.077.000,00**	**1.906.402.752,00**	**0,00**	**0,00**	**0,00**	**0,00**
3.30 . 3-31.3-30.0-00.02 . 01 . 03	**Program Peningkatan Sarana Distribusi Perdagangan**	**735.908.176,00**	**544.841.700,00**	**2.339.000.000,00**	**1.905.452.752,00**	**0,00**	**0,00**	**0,00**	**0,00**
3.30 . 3-31.3-30.0-00.02 . 01 . 03 . 2.01	*Pembangunan dan Pengelolaan Sarana Distribusi Perdagangan*	154.635.256,00	91.277.500,00	2.339.000.000,00	1.905.452.752,00	0,00	0,00	0,00	0,00
3.30 . 3-31.3-30.0-00.02 . 01 . 03 . 2.01 . 01	Penyediaan Sarana Distribusi Perdagangan	121.635.256,00	60.777.500,00	2.339.000.000,00	1.905.452.752,00	0,00	0,00	0,00	0,00
3.30 . 3-31.3-30.0-00.02 . 01 . 03 . 2.01 . 02	Fasilitasi Pengelolaan Sarana Distribusi Perdagangan	33.000.000,00	30.500.000,00	0,00	0,00	0,00	0,00	0,00	0,00
3.30 . 3-31.3-30.0-00.02 . 01 . 03 . 2.02	*Pembinaan terhadap Pengelola Sarana Distribusi Perdagangan Masyarakat di Wilayah Kerjanya*	581.272.920,00	453.564.200,00	0,00	0,00	0,00	0,00	0,00	0,00
3.30 . 3-31.3-30.0-00.02 . 01 . 03 . 2.02 . 02	Pemberdayaan Pengelola Sarana Distribusi Perdagangan	581.272.920,00	453.564.200,00	0,00	0,00	0,00	0,00	0,00	0,00
3.30 . 3-31.3-30.0-00.02 . 01 . 06	**Program Standardisasi Dan Perlindungan Konsumen**	**42.673.000,00**	**35.365.500,00**	**2.077.000,00**	**950.000,00**	**0,00**	**0,00**	**0,00**	**0,00**
3.30 . 3-31.3-30.0-00.02 . 01 . 06 . 2.01	*Pelaksanaan Metrologi Legal berupa, Tera, Tera Ulang, dan Pengawasan*	42.673.000,00	35.365.500,00	2.077.000,00	950.000,00	0,00	0,00	0,00	0,00
3.30 . 3-31.3-30.0-00.02 . 01 . 06 . 2.01 . 01	Pelaksanaan Metrologi Legal berupa, Tera, Tera Ulang	42.673.000,00	35.365.500,00	2.077.000,00	950.000,00	0,00		0,00	
3.31	**Perindustrian**	**5.092.602.439,00**	**4.745.063.759,00**	**5.000.000,00**	**4.750.000,00**	**0,00**	**0,00**	**0,00**	**0,00**
3.31 . 3-31.3-30.0-00.02	**Dinas Perindustrian dan Perdagangan**	**5.092.602.439,00**	**4.745.063.759,00**	**5.000.000,00**	**4.750.000,00**	**0,00**	**0,00**	**0,00**	**0,00**
3.31 . 3-31.3-30.0-00.02 . 01	**Dinas Perindustrian dan Perdagangan**	**5.092.602.439,00**	**4.745.063.759,00**	**5.000.000,00**	**4.750.000,00**	**0,00**	**0,00**	**0,00**	**0,00**
3.31 . 3-31.3-30.0-00.02 . 01 . 01	**Program Penunjang Urusan Pemerintahan Daerah Kabupaten/Kota**	**5.042.602.439,00**	**4.697.941.259,00**	**5.000.000,00**	**4.750.000,00**	**0,00**	**0,00**	**0,00**	**0,00**
3.31 . 3-31.3-30.0-00.02 . 01 . 01 . 2.01	*Perencanaan, Penganggaran, dan Evaluasi Kinerja Perangkat Daerah*	1.847.850,00	825.500,00	0,00	0,00	0,00	0,00	0,00	0,00

KODE	URAIAN URUSAN, ORGANISASI, PROGRAM, KEGIATAN DAN SUB KEGIATAN	KELOMPOK BELANJA BELANJA							
		OPERASI		MODAL		TAK TERDUGA		TRANSFER	
		Anggaran	Realisasi	Anggaran	Realisasi	Anggaran	Realisasi	Anggaran	Realisasi
1	2	3	4	5	6	7	8	9	10
3.31 . 3-31.3-30.0-00.02 . 01 . 01 . 2.01 . 01	Penyusunan Dokumen Perencanaan Perangkat Daerah	1.847.850,00	825.500,00	0,00	0,00	0,00	0,00	0,00	0,00
3.31 . 3-31.3-30.0-00.02 . 01 . 01 . 2.02	*Administrasi Keuangan Perangkat Daerah*	4.468.331.680,00	4.199.923.073,00	0,00	0,00	0,00	0,00	0,00	0,00
3.31 . 3-31.3-30.0-00.02 . 01 . 01 . 2.02 . 01	Penyediaan Gaji dan Tunjangan ASN	4.467.179.680,00	4.199.580.073,00	0,00	0,00	0,00	0,00	0,00	0,00
3.31 . 3-31.3-30.0-00.02 . 01 . 01 . 2.02 . 05	Koordinasi dan Penyusunan Laporan Keuangan Akhir Tahun SKPD	1.152.000,00	343.000,00	0,00	0,00	0,00	0,00	0,00	0,00
3.31 . 3-31.3-30.0-00.02 . 01 . 01 . 2.06	*Administrasi Umum Perangkat Daerah*	179.117.909,00	155.193.800,00	0,00	0,00	0,00	0,00	0,00	0,00
3.31 . 3-31.3-30.0-00.02 . 01 . 01 . 2.06 . 01	Penyediaan Komponen Instalasi Listrik/Penerangan Bangunan Kantor	2.998.100,00	1.983.000,00	0,00	0,00	0,00	0,00	0,00	0,00
3.31 . 3-31.3-30.0-00.02 . 01 . 01 . 2.06 . 02	Penyediaan Peralatan dan Perlengkapan Kantor	2.499.500,00	2.196.500,00	0,00	0,00	0,00	0,00	0,00	0,00
3.31 . 3-31.3-30.0-00.02 . 01 . 01 . 2.06 . 04	Penyediaan Bahan Logistik Kantor	146.613.809,00	128.027.300,00	0,00	0,00	0,00	0,00	0,00	0,00
3.31 . 3-31.3-30.0-00.02 . 01 . 01 . 2.06 . 05	Penyediaan Barang Cetakan dan Penggandaan	19.999.000,00	16.865.000,00	0,00	0,00	0,00	0,00	0,00	0,00
3.31 . 3-31.3-30.0-00.02 . 01 . 01 . 2.06 . 06	Penyediaan Bahan Bacaan dan Peraturan Perundang-undangan	3.900.000,00	3.900.000,00	0,00	0,00	0,00	0,00	0,00	0,00
3.31 . 3-31.3-30.0-00.02 . 01 . 01 . 2.06 . 08	Fasilitasi Kunjungan Tamu	3.107.500,00	2.222.000,00	0,00	0,00	0,00	0,00	0,00	0,00
3.31 . 3-31.3-30.0-00.02 . 01 . 01 . 2.08	*Penyediaan Jasa Penunjang Urusan Pemerintahan Daerah*	292.614.000,00	257.534.746,00	0,00	0,00	0,00	0,00	0,00	0,00
3.31 . 3-31.3-30.0-00.02 . 01 . 01 . 2.08 . 01	Penyediaan Jasa Surat Menyurat	3.000.000,00	3.000.000,00	0,00	0,00	0,00	0,00	0,00	0,00
3.31 . 3-31.3-30.0-00.02 . 01 . 01 . 2.08 . 02	Penyediaan Jasa Komunikasi, Sumber Daya Air dan Listrik	208.014.000,00	172.934.746,00	0,00	0,00	0,00	0,00	0,00	0,00
3.31 . 3-31.3-30.0-00.02 . 01 . 01 . 2.08 . 04	Penyediaan Jasa Pelayanan Umum Kantor	81.600.000,00	81.600.000,00	0,00	0,00	0,00	0,00	0,00	0,00
3.31 . 3-31.3-30.0-00.02 . 01 . 01 . 2.09	*Pemeliharaan Barang Milik Daerah Penunjang Urusan Pemerintahan Daerah*	100.691.000,00	84.464.140,00	5.000.000,00	4.750.000,00	0,00	0,00	0,00	0,00
3.31 . 3-31.3-30.0-00.02 . 01 . 01 . 2.09 . 02	Penyediaan Jasa Pemeliharaan, Biaya Pemeliharaan, Pajak dan Perizinan Kendaraan Dinas Operasional atau Lapangan	74.791.000,00	59.099.400,00	0,00	0,00	0,00	0,00	0,00	0,00
3.31 . 3-31.3-30.0-00.02 . 01 . 01 . 2.09 . 06	Pemeliharaan Peralatan dan Mesin Lainnya	10.900.000,00	10.775.000,00	5.000.000,00	4.750.000,00	0,00	0,00	0,00	0,00
3.31 . 3-31.3-30.0-00.02 . 01 . 01 . 2.09 . 09	Pemeliharaan/Rehabilitasi Gedung Kantor dan Bangunan Lainnya	15.000.000,00	14.589.740,00	0,00	0,00	0,00	0,00	0,00	0,00
3.31 . 3-31.3-30.0-00.02 . 01 . 02	**Program Perencanaan Dan Pembangunan Industri**	**50.000.000,00**	**47.122.500,00**	**0,00**	**0,00**	**0,00**	**0,00**	**0,00**	**0,00**
3.31 . 3-31.3-30.0-00.02 . 01 . 02 . 2.01	*Penyusunan, Penerapan dan Evaluasi Rencana Pembangunan Industri Kabupaten/Kota*	50.000.000,00	47.122.500,00	0,00	0,00	0,00	0,00	0,00	0,00
3.31 . 3-31.3-30.0-00.02 . 01 . 02 . 2.01 . 03	Koordinasi, Sinkronisasi, dan Pelaksanaan Pembangunan Sumber Daya Industri	35.000.000,00	34.960.000,00	0,00	0,00	0,00	0,00	0,00	0,00
3.31 . 3-31.3-30.0-00.02 . 01 . 02 . 2.01 . 05	Koordinasi, Sinkronisasi, dan Pelaksanaan Pemberdayaan Industri dan Peran Serta Masyarakat	15.000.000,00	12.162.500,00	0,00	0,00	0,00	0,00	0,00	0,00
4	**UNSUR PENDUKUNG URUSAN PEMERINTAHAN**	**84.324.527.996,00**	**75.160.344.424,00**	**18.074.744.751,00**	**17.615.158.760,00**	**0,00**	**0,00**	**0,00**	**0,00**
4.01	**Sekreatriat Daerah**	**48.512.947.119,00**	**41.684.033.959,00**	**8.474.744.751,00**	**8.051.834.500,00**	**0,00**	**0,00**	**0,00**	**0,00**
4.01 . 4-01.0-00.0-00.01	**Sekretariat Daerah**	**48.512.947.119,00**	**41.684.033.959,00**	**8.474.744.751,00**	**8.051.834.500,00**	**0,00**	**0,00**	**0,00**	**0,00**
4.01 . 4-01.0-00.0-00.01 . 01	**Sekretariat Daerah**	**48.512.947.119,00**	**41.684.033.959,00**	**8.474.744.751,00**	**8.051.834.500,00**	**0,00**	**0,00**	**0,00**	**0,00**
4.01 . 4-01.0-00.0-00.01 . 01 . 01	**Program Penunjang Urusan Pemerintahan Daerah Kabupaten/Kota**	**36.500.086.419,00**	**31.237.959.009,00**	**8.136.838.902,00**	**7.727.271.400,00**	**0,00**	**0,00**	**0,00**	**0,00**
4.01 . 4-01.0-00.0-00.01 . 01 . 01 . 2.02	*Administrasi Keuangan Perangkat Daerah*	20.616.793.518,00	19.312.544.841,00	0,00	0,00	0,00	0,00	0,00	0,00
4.01 . 4-01.0-00.0-00.01 . 01 . 01 . 2.02 . 01	Penyediaan Gaji dan Tunjangan ASN	20.616.793.518,00	19.312.544.841,00	0,00	0,00	0,00	0,00	0,00	0,00
4.01 . 4-01.0-00.0-00.01 . 01 . 01 . 2.06	*Administrasi Umum Perangkat Daerah*	8.374.709.851,00	6.216.407.822,00	1.702.280.902,00	1.592.814.500,00	0,00	0,00	0,00	0,00
4.01 . 4-01.0-00.0-00.01 . 01 . 01 . 2.06 . 01	Penyediaan Komponen Instalasi Listrik/Penerangan Bangunan Kantor	14.266.000,00	14.098.000,00	0,00	0,00	0,00	0,00	0,00	0,00
4.01 . 4-01.0-00.0-00.01 . 01 . 01 . 2.06 . 02	Penyediaan Peralatan dan Perlengkapan Kantor	106.000.000,00	76.600.000,00	1.298.014.802,00	1.199.316.500,00	0,00	0,00	0,00	0,00

KODE	URAIAN URUSAN, ORGANISASI, PROGRAM, KEGIATAN DAN SUB KEGIATAN	KELOMPOK BELANJA BELANJA							
		OPERASI		MODAL		TAK TERDUGA		TRANSFER	
		Anggaran	Realisasi	Anggaran	Realisasi	Anggaran	Realisasi	Anggaran	Realisasi
1	2	3	4	5	6	7	8	9	10
4.01 . 4-01.0-00.0-00.01 . 01 . 01 . 2.06 . 03	Penyediaan Peralatan Rumah Tangga	72.549.300,00	72.318.000,00	404.266.100,00	393.498.000,00	0,00	0,00	0,00	0,00
4.01 . 4-01.0-00.0-00.01 . 01 . 01 . 2.06 . 04	Penyediaan Bahan Logistik Kantor	2.444.772.150,00	2.060.675.300,00	0,00	0,00	0,00	0,00	0,00	0,00
4.01 . 4-01.0-00.0-00.01 . 01 . 01 . 2.06 . 05	Penyediaan Barang Cetakan dan Penggandaan	154.790.850,00	120.947.340,00	0,00	0,00	0,00	0,00	0,00	0,00
4.01 . 4-01.0-00.0-00.01 . 01 . 01 . 2.06 . 08	Fasilitasi Kunjungan Tamu	1.394.000.000,00	902.049.000,00	0,00	0,00	0,00	0,00	0,00	0,00
4.01 . 4-01.0-00.0-00.01 . 01 . 01 . 2.06 . 09	Penyelenggaraan Rapat Koordinasi dan Konsultasi SKPD	4.188.331.551,00	2.969.720.182,00	0,00	0,00	0,00	0,00	0,00	0,00
4.01 . 4-01.0-00.0-00.01 . 01 . 01 . 2.07	*Pengadaan Barang Milik Daerah Penunjang Urusan Pemerintah Daerah*	0,00	0,00	1.752.967.000,00	1.603.642.000,00	0,00	0,00	0,00	0,00
4.01 . 4-01.0-00.0-00.01 . 01 . 01 . 2.07 . 01	Pengadaan Kendaraan Perorangan Dinas atau Kendaraan Dinas Jabatan	0,00	0,00	440.000.000,00	345.198.000,00	0,00	0,00	0,00	0,00
4.01 . 4-01.0-00.0-00.01 . 01 . 01 . 2.07 . 05	Pengadaan Mebel	0,00	0,00	252.967.000,00	243.280.000,00	0,00	0,00	0,00	0,00
4.01 . 4-01.0-00.0-00.01 . 01 . 01 . 2.07 . 10	Pengadaan Sarana dan Prasarana Gedung Kantor atau Bangunan Lainnya	0,00	0,00	1.060.000.000,00	1.015.164.000,00	0,00	0,00	0,00	0,00
4.01 . 4-01.0-00.0-00.01 . 01 . 01 . 2.08	*Penyediaan Jasa Penunjang Urusan Pemerintahan Daerah*	1.713.847.000,00	1.129.011.375,00	0,00	0,00	0,00	0,00	0,00	0,00
4.01 . 4-01.0-00.0-00.01 . 01 . 01 . 2.08 . 01	Penyediaan Jasa Surat Menyurat	56.000.000,00	56.000.000,00	0,00	0,00	0,00	0,00	0,00	0,00
4.01 . 4-01.0-00.0-00.01 . 01 . 01 . 2.08 . 02	Penyediaan Jasa Komunikasi, Sumber Daya Air dan Listrik	732.097.000,00	425.012.825,00	0,00	0,00	0,00	0,00	0,00	0,00
4.01 . 4-01.0-00.0-00.01 . 01 . 01 . 2.08 . 03	Penyediaan Jasa Peralatan dan Perlengkapan Kantor	200.000.000,00	0,00	0,00	0,00	0,00	0,00	0,00	0,00
4.01 . 4-01.0-00.0-00.01 . 01 . 01 . 2.08 . 04	Penyediaan Jasa Pelayanan Umum Kantor	725.750.000,00	647.998.550,00	0,00	0,00	0,00	0,00	0,00	0,00
4.01 . 4-01.0-00.0-00.01 . 01 . 01 . 2.09	*Pemeliharaan Barang Milik Daerah Penunjang Urusan Pemerintahan Daerah*	1.640.339.000,00	763.286.855,00	4.420.000.000,00	4.270.655.300,00	0,00	0,00	0,00	0,00
4.01 . 4-01.0-00.0-00.01 . 01 . 01 . 2.09 . 01	Penyediaan Jasa Pemeliharaan, Biaya Pemeliharaan, dan Pajak Kendaraan Perorangan Dinas atau Kendaraan Dinas Jabatan	421.519.000,00	290.710.590,00	0,00	0,00	0,00	0,00	0,00	0,00
4.01 . 4-01.0-00.0-00.01 . 01 . 01 . 2.09 . 02	Penyediaan Jasa Pemeliharaan, Biaya Pemeliharaan, Pajak dan Perizinan Kendaraan Dinas Operasional atau Lapangan	1.063.320.000,00	436.586.390,00	0,00	0,00	0,00	0,00	0,00	0,00
4.01 . 4-01.0-00.0-00.01 . 01 . 01 . 2.09 . 06	Pemeliharaan Peralatan dan Mesin Lainnya	61.250.000,00	35.989.875,00	20.000.000,00	9.950.000,00	0,00	0,00	0,00	0,00
4.01 . 4-01.0-00.0-00.01 . 01 . 01 . 2.09 . 09	Pemeliharaan/Rehabilitasi Gedung Kantor dan Bangunan Lainnya	94.250.000,00	0,00	4.400.000.000,00	4.260.705.300,00	0,00	0,00	0,00	0,00
4.01 . 4-01.0-00.0-00.01 . 01 . 01 . 2.11	*Administrasi Keuangan dan Operasional Kepala Daerah dan Wakil Kepala Daerah*	741.480.000,00	658.417.566,00	0,00	0,00	0,00	0,00	0,00	0,00
4.01 . 4-01.0-00.0-00.01 . 01 . 01 . 2.11 . 01	Penyediaan Gaji dan Tunjangan Kepala Daerah dan Wakil Kepala Daerah	625.480.000,00	558.217.566,00	0,00	0,00	0,00	0,00	0,00	0,00
4.01 . 4-01.0-00.0-00.01 . 01 . 01 . 2.11 . 02	Penyediaan Pakaian Dinas dan Atribut Kelengkapan Kepala Daerah dan Wakil Kepala Daerah	116.000.000,00	100.200.000,00	0,00	0,00	0,00	0,00	0,00	0,00
4.01 . 4-01.0-00.0-00.01 . 01 . 01 . 2.13	*Penataan Organisasi*	179.747.900,00	70.881.900,00	45.000.000,00	44.850.000,00	0,00	0,00	0,00	0,00
4.01 . 4-01.0-00.0-00.01 . 01 . 01 . 2.13 . 01	Pengelolaan Kelembagaan dan Analisis Jabatan	42.999.900,00	16.177.900,00	15.000.000,00	14.950.000,00	0,00	0,00	0,00	0,00
4.01 . 4-01.0-00.0-00.01 . 01 . 01 . 2.13 . 02	Fasilitasi Pelayanan Publik dan Tata Laksana	62.998.300,00	14.796.300,00	15.000.000,00	14.950.000,00	0,00	0,00	0,00	0,00
4.01 . 4-01.0-00.0-00.01 . 01 . 01 . 2.13 . 03	Peningkatan Kinerja dan Reformasi Birokrasi	73.749.700,00	39.907.700,00	15.000.000,00	14.950.000,00	0,00	0,00	0,00	0,00
4.01 . 4-01.0-00.0-00.01 . 01 . 01 . 2.14	*Pelaksanaan Protokol dan Komunikasi Pimpinan*	3.233.169.150,00	3.087.408.650,00	216.591.000,00	215.309.600,00	0,00	0,00	0,00	0,00
4.01 . 4-01.0-00.0-00.01 . 01 . 01 . 2.14 . 01	Fasilitasi Keprotokolan	1.680.725.000,00	1.672.578.000,00	0,00	0,00	0,00	0,00	0,00	0,00
4.01 . 4-01.0-00.0-00.01 . 01 . 01 . 2.14 . 02	Fasilitasi Komunikasi Pimpinan	383.054.650,00	291.068.150,00	97.641.000,00	97.193.800,00	0,00	0,00	0,00	0,00
4.01 . 4-01.0-00.0-00.01 . 01 . 01 . 2.14 . 03	Pendokumentasian Tugas Pimpinan	1.169.389.500,00	1.123.762.500,00	118.950.000,00	118.115.800,00	0,00	0,00	0,00	0,00

KODE	URAIAN URUSAN, ORGANISASI, PROGRAM, KEGIATAN DAN SUB KEGIATAN	KELOMPOK BELANJA BELANJA							
		OPERASI		MODAL		TAK TERDUGA		TRANSFER	
		Anggaran	Realisasi	Anggaran	Realisasi	Anggaran	Realisasi	Anggaran	Realisasi
1	2	3	4	5	6	7	8	9	10
4.01 . 4-01.0-00.0-00.01 . 01 . 02	**Program Pemerintahan Dan Kesejahteraan Rakyat**	**11.527.614.150,00**	**9.964.546.160,00**	**119.149.350,00**	**108.938.600,00**	**0,00**	**0,00**	**0,00**	**0,00**
4.01 . 4-01.0-00.0-00.01 . 01 . 02 . 2.01	*Administrasi Tata Pemerintahan*	1.043.814.950,00	796.853.460,00	52.135.000,00	46.200.000,00	0,00	0,00	0,00	0,00
4.01 . 4-01.0-00.0-00.01 . 01 . 02 . 2.01 . 01	Penataan Administrasi Pemerintahan	989.207.400,00	750.003.460,00	52.135.000,00	46.200.000,00	0,00	0,00	0,00	0,00
4.01 . 4-01.0-00.0-00.01 . 01 . 02 . 2.01 . 02	Pengelolaan Administrasi Kewilayahan	11.099.750,00	7.350.000,00	0,00	0,00	0,00	0,00	0,00	0,00
4.01 . 4-01.0-00.0-00.01 . 01 . 02 . 2.01 . 03	Fasilitasi Pelaksanaan Otonomi Daerah	43.507.800,00	39.500.000,00	0,00	0,00	0,00	0,00	0,00	0,00
4.01 . 4-01.0-00.0-00.01 . 01 . 02 . 2.02	*Pelaksanaan Kebijakan Kesejahteraan Rakyat*	9.668.763.700,00	8.450.576.700,00	0,00	0,00	0,00	0,00	0,00	0,00
4.01 . 4-01.0-00.0-00.01 . 01 . 02 . 2.02 . 01	Fasilitasi Pengelolaan Bina Mental Spiritual	9.618.767.000,00	8.404.765.000,00	0,00	0,00	0,00	0,00	0,00	0,00
4.01 . 4-01.0-00.0-00.01 . 01 . 02 . 2.02 . 02	Pelaksanaan Kebijakan, Evaluasi, dan Capaian Kinerja terkait Kesejahteraan Sosial	49.996.700,00	45.811.700,00	0,00	0,00	0,00	0,00	0,00	0,00
4.01 . 4-01.0-00.0-00.01 . 01 . 02 . 2.02 . 03	Pelaksanaan Kebijakan, Evaluasi, dan Capaian Kinerja terkait Kesejahteraan Masyarakat	0,00	0,00	0,00	0,00	0,00	0,00	0,00	0,00
4.01 . 4-01.0-00.0-00.01 . 01 . 02 . 2.03	*Fasilitasi dan Koordinasi Hukum*	807.035.650,00	715.211.000,00	67.014.350,00	62.738.600,00	0,00	0,00	0,00	0,00
4.01 . 4-01.0-00.0-00.01 . 01 . 02 . 2.03 . 01	Fasilitasi Penyusunan Produk Hukum Daerah	216.608.000,00	207.157.000,00	28.004.000,00	27.712.000,00	0,00	0,00	0,00	0,00
4.01 . 4-01.0-00.0-00.01 . 01 . 02 . 2.03 . 02	Fasilitasi Bantuan Hukum	557.027.650,00	480.934.000,00	0,00	0,00	0,00	0,00	0,00	0,00
4.01 . 4-01.0-00.0-00.01 . 01 . 02 . 2.03 . 03	Pendokumentasian Produk Hukum dan Pengelolaan Informasi Hukum	33.400.000,00	27.120.000,00	39.010.350,00	35.026.600,00	0,00	0,00	0,00	0,00
4.01 . 4-01.0-00.0-00.01 . 01 . 02 . 2.04	*Fasilitasi Kerjasama Daerah*	7.999.850,00	1.905.000,00	0,00	0,00	0,00	0,00	0,00	0,00
4.01 . 4-01.0-00.0-00.01 . 01 . 02 . 2.04 . 01	Fasilitasi Kerja Sama Dalam Negeri	7.999.850,00	1.905.000,00	0,00	0,00	0,00	0,00	0,00	0,00
4.01 . 4-01.0-00.0-00.01 . 01 . 03	**Program Perekonomian Dan Pembangunan**	**485.246.550,00**	**481.528.790,00**	**218.756.499,00**	**215.624.500,00**	**0,00**	**0,00**	**0,00**	**0,00**
4.01 . 4-01.0-00.0-00.01 . 01 . 03 . 2.01	*Pelaksanaan Kebijakan Perekonomian*	101.469.700,00	101.427.850,00	35.000.000,00	34.850.000,00	0,00	0,00	0,00	0,00
4.01 . 4-01.0-00.0-00.01 . 01 . 03 . 2.01 . 01	Koordinasi, Sinkronisasi, Monitoring dan Evaluasi Kebijakan Pengelolaan BUMD dan BLUD	3.480.500,00	3.439.350,00	18.000.000,00	18.000.000,00	0,00	0,00	0,00	0,00
4.01 . 4-01.0-00.0-00.01 . 01 . 03 . 2.01 . 02	Pengendalian dan Distribusi Perekonomian	97.989.200,00	97.988.500,00	17.000.000,00	16.850.000,00	0,00	0,00	0,00	0,00
4.01 . 4-01.0-00.0-00.01 . 01 . 03 . 2.01 . 03	Perencanaan dan Pengawasan Ekonomi Mikro kecil	0,00	0,00	0,00	0,00	0,00	0,00	0,00	0,00
4.01 . 4-01.0-00.0-00.01 . 01 . 03 . 2.02	*Pelaksanaan Administrasi Pembangunan*	104.700.650,00	104.233.750,00	71.548.999,00	71.305.000,00	0,00	0,00	0,00	0,00
4.01 . 4-01.0-00.0-00.01 . 01 . 03 . 2.02 . 01	Fasilitasi Penyusunan Program Pembangunan	20.625.000,00	20.236.500,00	15.000.000,00	14.950.000,00	0,00	0,00	0,00	0,00
4.01 . 4-01.0-00.0-00.01 . 01 . 03 . 2.02 . 02	Pengendalian dan Evaluasi Program Pembangunan	27.875.000,00	27.866.250,00	15.000.000,00	14.950.000,00	0,00	0,00	0,00	0,00
4.01 . 4-01.0-00.0-00.01 . 01 . 03 . 2.02 . 03	Pengelolaan Evaluasi dan Pelaporan Pelaksanaan Pembangunan	56.200.650,00	56.131.000,00	41.548.999,00	41.405.000,00	0,00	0,00	0,00	0,00
4.01 . 4-01.0-00.0-00.01 . 01 . 03 . 2.03	*Pengelolaan Pengadaan Barang dan Jasa*	275.032.250,00	271.834.690,00	107.207.500,00	105.139.000,00	0,00	0,00	0,00	0,00
4.01 . 4-01.0-00.0-00.01 . 01 . 03 . 2.03 . 01	Pengelolaan Pengadaan Barang dan Jasa	233.852.250,00	230.734.690,00	73.207.500,00	71.439.000,00	0,00	0,00	0,00	0,00
4.01 . 4-01.0-00.0-00.01 . 01 . 03 . 2.03 . 02	Pengelolaan Layanan Pengadaan secara Elektronik	38.588.000,00	38.508.000,00	17.000.000,00	16.850.000,00	0,00	0,00	0,00	0,00
4.01 . 4-01.0-00.0-00.01 . 01 . 03 . 2.03 . 03	Pembinaan dan Advokasi Pengadaan Barang dan Jasa	2.592.000,00	2.592.000,00	17.000.000,00	16.850.000,00	0,00	0,00	0,00	0,00
4.01 . 4-01.0-00.0-00.01 . 01 . 03 . 2.04	*Pemantauan Kebijakan Sumber Daya Alam*	4.043.950,00	4.032.500,00	5.000.000,00	4.330.500,00	0,00	0,00	0,00	0,00
4.01 . 4-01.0-00.0-00.01 . 01 . 03 . 2.04 . 03	Koordinasi, Sinkronisasi dan Evaluasi Kebijakan Energi dan Air	4.043.950,00	4.032.500,00	5.000.000,00	4.330.500,00	0,00	0,00	0,00	0,00

KODE	URAIAN URUSAN, ORGANISASI, PROGRAM, KEGIATAN DAN SUB KEGIATAN	KELOMPOK BELANJA BELANJA							
		OPERASI		MODAL		TAK TERDUGA		TRANSFER	
		Anggaran	Realisasi	Anggaran	Realisasi	Anggaran	Realisasi	Anggaran	Realisasi
1	2	3	4	5	6	7	8	9	10
4.02	**Sekretariat DPRD**	**35.811.580.877,00**	**33.476.310.465,00**	**9.600.000.000,00**	**9.563.324.260,00**	**0,00**	**0,00**	**0,00**	**0,00**
4.02 . 4-02.0-00.0-00.01	**Sekretariat DPRD**	**35.811.580.877,00**	**33.476.310.465,00**	**9.600.000.000,00**	**9.563.324.260,00**	**0,00**	**0,00**	**0,00**	**0,00**
4.02 . 4-02.0-00.0-00.01 . 01	**Sekretariat DPRD**	**35.811.580.877,00**	**33.476.310.465,00**	**9.600.000.000,00**	**9.563.324.260,00**	**0,00**	**0,00**	**0,00**	**0,00**
4.02 . 4-02.0-00.0-00.01 . 01 . 01	**Program Penunjang Urusan Pemerintahan Daerah Kabupaten/Kota**	**6.929.115.302,00**	**5.912.793.535,00**	**9.600.000.000,00**	**9.563.324.260,00**	**0,00**	**0,00**	**0,00**	**0,00**
4.02 . 4-02.0-00.0-00.01 . 01 . 01 . 2.02	*Administrasi Keuangan Perangkat Daerah*	4.026.386.852,00	3.614.831.862,00	0,00	0,00	0,00	0,00	0,00	
4.02 . 4-02.0-00.0-00.01 . 01 . 01 . 2.02 . 01	Penyediaan Gaji dan Tunjangan ASN	4.026.386.852,00	3.614.831.862,00	0,00	0,00	0,00	0,00	0,00	0,00
4.02 . 4-02.0-00.0-00.01 . 01 . 01 . 2.05	*Administrasi Kepegawaian Perangkat Daerah*	205.500.000,00	198.000.000,00	0,00	0,00	0,00	0,00	0,00	0,00
4.02 . 4-02.0-00.0-00.01 . 01 . 01 . 2.05 . 02	Pengadaan Pakaian Dinas Beserta Atribut Kelengkapannya	205.500.000,00	198.000.000,00	0,00	0,00	0,00	0,00	0,00	0,00
4.02 . 4-02.0-00.0-00.01 . 01 . 01 . 2.06	*Administrasi Umum Perangkat Daerah*	909.694.650,00	722.767.250,00	0,00	0,00	0,00	0,00	0,00	0,00
4.02 . 4-02.0-00.0-00.01 . 01 . 01 . 2.06 . 01	Penyediaan Komponen Instalasi Listrik/Penerangan Bangunan Kantor	2.353.100,00	345.000,00	0,00	0,00	0,00	0,00	0,00	0,00
4.02 . 4-02.0-00.0-00.01 . 01 . 01 . 2.06 . 04	Penyediaan Bahan Logistik Kantor	234.269.800,00	170.725.000,00	0,00	0,00	0,00	0,00	0,00	0,00
4.02 . 4-02.0-00.0-00.01 . 01 . 01 . 2.06 . 05	Penyediaan Barang Cetakan dan Penggandaan	79.422.750,00	67.094.000,00	0,00	0,00	0,00	0,00	0,00	0,00
4.02 . 4-02.0-00.0-00.01 . 01 . 01 . 2.06 . 06	Penyediaan Bahan Bacaan dan Peraturan Perundang-undangan	467.399.000,00	422.234.250,00	0,00	0,00	0,00	0,00	0,00	0,00
4.02 . 4-02.0-00.0-00.01 . 01 . 01 . 2.06 . 08	Fasilitasi Kunjungan Tamu	126.250.000,00	62.369.000,00	0,00	0,00	0,00	0,00	0,00	0,00
4.02 . 4-02.0-00.0-00.01 . 01 . 01 . 2.08	*Penyediaan Jasa Penunjang Urusan Pemerintahan Daerah*	1.176.500.000,00	1.020.166.555,00	0,00	0,00	0,00	0,00	0,00	0,00
4.02 . 4-02.0-00.0-00.01 . 01 . 01 . 2.08 . 01	Penyediaan Jasa Surat Menyurat	18.000.000,00	16.000.000,00	0,00	0,00	0,00	0,00	0,00	0,00
4.02 . 4-02.0-00.0-00.01 . 01 . 01 . 2.08 . 02	Penyediaan Jasa Komunikasi, Sumber Daya Air dan Listrik	108.500.000,00	32.939.905,00	0,00	0,00	0,00	0,00	0,00	0,00
4.02 . 4-02.0-00.0-00.01 . 01 . 01 . 2.08 . 04	Penyediaan Jasa Pelayanan Umum Kantor	1.050.000.000,00	971.226.650,00	0,00	0,00	0,00	0,00	0,00	0,00
4.02 . 4-02.0-00.0-00.01 . 01 . 01 . 2.09	*Pemeliharaan Barang Milik Daerah Penunjang Urusan Pemerintahan Daerah*	611.033.800,00	357.027.868,00	9.600.000.000,00	9.563.324.260,00	0,00	0,00	0,00	0,00
4.02 . 4-02.0-00.0-00.01 . 01 . 01 . 2.09 . 01	Penyediaan Jasa Pemeliharaan, Biaya Pemeliharaan, dan Pajak Kendaraan Perorangan Dinas atau Kendaraan Dinas Jabatan	33.170.000,00	22.121.552,00	0,00	0,00	0,00	0,00	0,00	0,00
4.02 . 4-02.0-00.0-00.01 . 01 . 01 . 2.09 . 02	Penyediaan Jasa Pemeliharaan, Biaya Pemeliharaan, Pajak dan Perizinan Kendaraan Dinas Operasional atau Lapangan	251.013.800,00	107.508.316,00	0,00	0,00	0,00	0,00	0,00	0,00
4.02 . 4-02.0-00.0-00.01 . 01 . 01 . 2.09 . 06	Pemeliharaan Peralatan dan Mesin Lainnya	76.000.000,00	31.590.000,00	0,00	0,00	0,00	0,00	0,00	0,00
4.02 . 4-02.0-00.0-00.01 . 01 . 01 . 2.09 . 09	Pemeliharaan/Rehabilitasi Gedung Kantor dan Bangunan Lainnya	250.850.000,00	195.808.000,00	9.600.000.000,00	9.563.324.260,00	0,00	0,00	0,00	0,00
4.02 . 4-02.0-00.0-00.01 . 01 . 02	**Program Dukungan Pelaksanaan Tugas Dan Fungsi DPRD**	**28.882.465.575,00**	**27.563.516.930,00**	**0,00**	**0,00**	**0,00**	**0,00**	**0,00**	**0,00**
4.02 . 4-02.0-00.0-00.01 . 01 . 02 . 2.01	*Pembentukan Peraturan Daerah dan Peraturan DPRD*	183.062.500,00	31.525.000,00	0,00	0,00	0,00	0,00	0,00	0,00
4.02 . 4-02.0-00.0-00.01 . 01 . 02 . 2.01 . 01	Penyusunan dan Pembahasan Program Pembentukan Peraturan Daerah	183.062.500,00	31.525.000,00	0,00	0,00	0,00	0,00	0,00	0,00
4.02 . 4-02.0-00.0-00.01 . 01 . 02 . 2.04	*Peningkatan Kapasitas DPRD*	2.819.730.025,00	2.211.293.796,00	0,00	0,00	0,00	0,00	0,00	0,00
4.02 . 4-02.0-00.0-00.01 . 01 . 02 . 2.04 . 02	Pendalaman Tugas DPRD	1.627.442.525,00	1.304.768.796,00	0,00	0,00	0,00	0,00	0,00	0,00
4.02 . 4-02.0-00.0-00.01 . 01 . 02 . 2.04 . 03	Publikasi dan Dokumentasi Dewan	1.096.000.000,00	902.800.000,00	0,00	0,00	0,00	0,00	0,00	0,00
4.02 . 4-02.0-00.0-00.01 . 01 . 02 . 2.04 . 06	Penyelenggaraan Hubungan Masyarakat	96.287.500,00	3.725.000,00	0,00	0,00	0,00	0,00	0,00	0,00
4.02 . 4-02.0-00.0-00.01 . 01 . 02 . 2.05	*Penyerapan dan Penghimpunan Aspirasi Masyarakat*	587.000.000,00	518.550.000,00	0,00	0,00	0,00	0,00	0,00	0,00
4.02 . 4-02.0-00.0-00.01 . 01 . 02 . 2.05 . 03	Pelaksanaan Reses	587.000.000,00	518.550.000,00	0,00	0,00	0,00	0,00	0,00	0,00

KODE	URAIAN URUSAN, ORGANISASI, PROGRAM, KEGIATAN DAN SUB KEGIATAN	KELOMPOK BELANJA BELANJA							
		OPERASI		MODAL		TAK TERDUGA		TRANSFER	
		Anggaran	Realisasi	Anggaran	Realisasi	Anggaran	Realisasi	Anggaran	Realisasi
1	2	3	4	5	6	7	8	9	10
4.02 . 4-02.0-00.0-00.01 . 01 . 02 . 2.15	*Layanan Keuangan dan Kesejahteraan DPRD*	18.791.598.050,00	18.393.640.206,00	0,00	0,00	0,00	0,00	0,00	0,00
4.02 . 4-02.0-00.0-00.01 . 01 . 02 . 2.15 . 01	Penyelenggaraan Administrasi Keuangan DPRD	18.791.598.050,00	18.393.640.206,00	0,00	0,00	0,00	0,00	0,00	0,00
4.02 . 4-02.0-00.0-00.01 . 01 . 02 . 2.16	*Layanan Administrasi DPRD*	6.501.075.000,00	6.408.507.928,00	0,00	0,00	0,00	0,00	0,00	0,00
4.02 . 4-02.0-00.0-00.01 . 01 . 02 . 2.16 . 02	Fasilitasi Fraksi DPRD	26.075.000,00	0,00	0,00	0,00	0,00	0,00	0,00	0,00
4.02 . 4-02.0-00.0-00.01 . 01 . 02 . 2.16 . 03	Fasilitasi Rapat Koordinasi dan Konsultasi DPRD	6.475.000.000,00	6.408.507.928,00	0,00	0,00	0,00	0,00	0,00	0,00
5	**UNSUR PENUNJANG URUSAN PEMERINTAHAN**	**29.646.283.409,00**	**23.982.105.841,00**	**2.544.338.850,00**	**2.154.950.746,00**	**6.000.000.000,00**	**3.409.319.517,00**	**150.559.579.563,00**	**150.187.975.462,00**
5.01	**Perencanaan**	**745.815.900,00**	**633.739.900,00**	**0,00**	**0,00**	**0,00**	**0,00**	**0,00**	**0,00**
5.01 . 5-01.5-05.0-00.02	**Badan Perencanaan Pembangunan Daerah, Penelitian dan Pengembangan**	**745.815.900,00**	**633.739.900,00**	**0,00**	**0,00**	**0,00**	**0,00**	**0,00**	**0,00**
5.01 . 5-01.5-05.0-00.02 . 01	**Badan Perencanaan Pembangunan Daerah, Penelitian dan Pengembangan**	**745.815.900,00**	**633.739.900,00**	**0,00**	**0,00**	**0,00**	**0,00**	**0,00**	**0,00**
5.01 . 5-01.5-05.0-00.02 . 01 . 02	**Program Perencanaan, Pengendalian Dan Evaluasi Pembangunan Daerah**	**677.876.450,00**	**618.295.500,00**	**0,00**	**0,00**	**0,00**	**0,00**	**0,00**	**0,00**
5.01 . 5-01.5-05.0-00.02 . 01 . 02 . 2.01	*Penyusunan Perencanaan dan Pendanaan*	508.471.450,00	502.982.100,00	0,00	0,00	0,00	0,00	0,00	0,00
5.01 . 5-01.5-05.0-00.02 . 01 . 02 . 2.01 . 01	Analisis Kondisi Daerah, Permasalahan, dan Isu Strategis Pembangunan Daerah	275.000.000,00	272.421.000,00	0,00	0,00	0,00	0,00	0,00	0,00
5.01 . 5-01.5-05.0-00.02 . 01 . 02 . 2.01 . 05	Pelaksanaan Musrenbang Kabupaten/Kota	17.328.950,00	16.138.100,00	0,00	0,00	0,00	0,00	0,00	0,00
5.01 . 5-01.5-05.0-00.02 . 01 . 02 . 2.01 . 07	Koordinasi Penyusunan dan Penetapan Dokumen Perencanaan Pembangunan Daerah Kabupaten/Kota	216.142.500,00	214.423.000,00	0,00	0,00	0,00	0,00	0,00	0,00
5.01 . 5-01.5-05.0-00.02 . 01 . 02 . 2.02	*Analisis Data dan Informasi Pemerintahan Daerah Bidang Perencanaan Pembangunan Daerah*	101.280.350,00	52.723.600,00	0,00	0,00	0,00	0,00	0,00	0,00
5.01 . 5-01.5-05.0-00.02 . 01 . 02 . 2.02 . 01	Analisis Data dan Informasi Perencanaan Pembangunan Daerah	50.780.800,00	49.613.400,00	0,00	0,00	0,00	0,00	0,00	0,00
5.01 . 5-01.5-05.0-00.02 . 01 . 02 . 2.02 . 02	Pembinaan dan Pemanfaatan Data dan Informasi Perencanaan Pembangunan SKPD	50.499.550,00	3.110.200,00	0,00	0,00	0,00	0,00	0,00	0,00
5.01 . 5-01.5-05.0-00.02 . 01 . 02 . 2.03	*Pengendalian, Evaluasi dan Pelaporan Bidang Perencanaan Pembangunan Daerah*	68.124.650,00	62.589.800,00	0,00	0,00	0,00	0,00	0,00	0,00
5.01 . 5-01.5-05.0-00.02 . 01 . 02 . 2.03 . 01	Koordinasi Pengendalian Perencanaan dan Pelaksanaan Pembangunan Daerah di Kabupaten/Kota	49.624.850,00	49.491.400,00	0,00	0,00	0,00	0,00	0,00	0,00
5.01 . 5-01.5-05.0-00.02 . 01 . 02 . 2.03 . 03	Monitoring, Evaluasi dan Penyusunan Laporan Berkala Pelaksanaan Pembangunan Daerah	18.499.800,00	13.098.400,00	0,00	0,00	0,00	0,00	0,00	0,00
5.01 . 5-01.5-05.0-00.02 . 01 . 03	**Program Koordinasi Dan Sinkronisasi Perencanaan Pembangunan Daerah**	**67.939.450,00**	**15.444.400,00**	**0,00**	**0,00**	**0,00**	**0,00**	**0,00**	**0,00**
5.01 . 5-01.5-05.0-00.02 . 01 . 03 . 2.01	*Koordinasi Perencanaan Bidang Pemerintahan dan Pembangunan Manusia*	5.200.000,00	3.888.000,00	0,00	0,00	0,00	0,00	0,00	0,00
5.01 . 5-01.5-05.0-00.02 . 01 . 03 . 2.01 . 05	Koordinasi Penyusunan Dokumen Perencanaan Pembangunan Daerah Bidang Pembangunan Manusia (RPJPD, RPJMD dan RKPD)	5.200.000,00	3.888.000,00	0,00	0,00	0,00	0,00	0,00	0,00
5.01 . 5-01.5-05.0-00.02 . 01 . 03 . 2.02	*Koordinasi Perencanaan Bidang Perekonomian dan SDA (Sumber Daya Alam)*	55.304.500,00	4.189.800,00	0,00	0,00	0,00	0,00	0,00	0,00
5.01 . 5-01.5-05.0-00.02 . 01 . 03 . 2.02 . 01	Koordinasi Penyusunan Dokumen Perencanaan Pembangunan Daerah Bidang Perekonomian (RPJPD, RPJMD dan RKPD)	2.014.500,00	1.825.000,00	0,00	0,00	0,00	0,00	0,00	0,00
5.01 . 5-01.5-05.0-00.02 . 01 . 03 . 2.02 . 05	Koordinasi Penyusunan Dokumen Perencanaan Pembangunan Daerah Bidang SDA (RPJPD, RPJMD dan RKPD)	53.290.000,00	2.364.800,00	0,00	0,00	0,00	0,00	0,00	0,00

KODE	URAIAN URUSAN, ORGANISASI, PROGRAM, KEGIATAN DAN SUB KEGIATAN	KELOMPOK BELANJA BELANJA							
		OPERASI		MODAL		TAK TERDUGA		TRANSFER	
		Anggaran	Realisasi	Anggaran	Realisasi	Anggaran	Realisasi	Anggaran	Realisasi
1	2	3	4	5	6	7	8	9	10
5.01 . 5-01.5-05.0-00.02 . 01 . 03 . 2.03	*Koordinasi Perencanaan Bidang Infrastruktur dan Kewilayahan*	7.434.950,00	7.366.600,00	0,00	0,00	0,00	0,00	0,00	0,00
5.01 . 5-01.5-05.0-00.02 . 01 . 03 . 2.03 . 01	Koordinasi Penyusunan Dokumen Perencanaan Pembangunan Daerah Bidang Infrastruktur (RPJPD, RPJMD dan RKPD)	2.495.000,00	2.469.800,00	0,00	0,00	0,00	0,00	0,00	0,00
5.01 . 5-01.5-05.0-00.02 . 01 . 03 . 2.03 . 06	Asistensi Penyusunan Dokumen Perencanaan Pembangunan Perangkat Daerah Bidang Kewilayahan	4.939.950,00	4.896.800,00	0,00	0,00	0,00	0,00	0,00	0,00
5.02	**Keuangan**	**17.039.388.778,00**	**12.772.838.655,00**	**1.905.440.350,00**	**1.559.062.446,00**	**6.000.000.000,00**	**3.409.319.517,00**	**150.559.579.563,00**	**150.187.975.462,00**
5.02 . 5-02.0-00.0-00.04	**Badan Keuangan, Pendapatan dan Aset Daerah**	**17.039.388.778,00**	**12.772.838.655,00**	**1.905.440.350,00**	**1.559.062.446,00**	**6.000.000.000,00**	**3.409.319.517,00**	**150.559.579.563,00**	**150.187.975.462,00**
5.02 . 5-02.0-00.0-00.04 . 01	**Badan Keuangan, Pendapatan dan Aset Daerah**	**17.039.388.778,00**	**12.772.838.655,00**	**1.905.440.350,00**	**1.559.062.446,00**	**6.000.000.000,00**	**3.409.319.517,00**	**150.559.579.563,00**	**150.187.975.462,00**
5.02 . 5-02.0-00.0-00.04 . 01 . 01	**Program Penunjang Urusan Pemerintahan Daerah Kabupaten/Kota**	**15.196.802.228,00**	**11.412.830.405,00**	**1.287.463.350,00**	**1.143.262.446,00**	**0,00**	**0,00**	**0,00**	**0,00**
5.02 . 5-02.0-00.0-00.04 . 01 . 01 . 2.02	*Administrasi Keuangan Perangkat Daerah*	13.971.251.340,00	10.369.922.589,00	0,00	0,00	0,00	0,00	0,00	0,00
5.02 . 5-02.0-00.0-00.04 . 01 . 01 . 2.02 . 01	Penyediaan Gaji dan Tunjangan ASN	13.971.251.340,00	10.369.922.589,00	0,00	0,00	0,00	0,00	0,00	0,00
5.02 . 5-02.0-00.0-00.04 . 01 . 01 . 2.06	*Administrasi Umum Perangkat Daerah*	422.890.888,00	319.385.140,00	37.252.000,00	37.020.500,00	0,00	0,00	0,00	0,00
5.02 . 5-02.0-00.0-00.04 . 01 . 01 . 2.06 . 01	Penyediaan Komponen Instalasi Listrik/Penerangan Bangunan Kantor	0,00	0,00	37.252.000,00	37.020.500,00	0,00	0,00	0,00	0,00
5.02 . 5-02.0-00.0-00.04 . 01 . 01 . 2.06 . 02	Penyediaan Peralatan dan Perlengkapan Kantor	11.116.100,00	9.106.460,00	0,00	0,00	0,00	0,00	0,00	0,00
5.02 . 5-02.0-00.0-00.04 . 01 . 01 . 2.06 . 04	Penyediaan Bahan Logistik Kantor	278.969.838,00	240.055.940,00	0,00	0,00	0,00	0,00	0,00	0,00
5.02 . 5-02.0-00.0-00.04 . 01 . 01 . 2.06 . 05	Penyediaan Barang Cetakan dan Penggandaan	115.684.950,00	56.592.740,00	0,00	0,00	0,00	0,00	0,00	0,00
5.02 . 5-02.0-00.0-00.04 . 01 . 01 . 2.06 . 06	Penyediaan Bahan Bacaan dan Peraturan Perundang-undangan	12.120.000,00	11.960.000,00	0,00	0,00	0,00	0,00	0,00	0,00
5.02 . 5-02.0-00.0-00.04 . 01 . 01 . 2.06 . 08	Fasilitasi Kunjungan Tamu	5.000.000,00	1.670.000,00	0,00	0,00	0,00	0,00	0,00	0,00
5.02 . 5-02.0-00.0-00.04 . 01 . 01 . 2.07	*Pengadaan Barang Milik Daerah Penunjang Urusan Pemerintah Daerah*	81.650.000,00	79.950.000,00	1.206.911.350,00	1.063.402.908,00	0,00	0,00	0,00	0,00
5.02 . 5-02.0-00.0-00.04 . 01 . 01 . 2.07 . 06	Pengadaan Peralatan dan Mesin Lainnya	43.750.000,00	43.750.000,00	1.006.911.350,00	868.902.908,00	0,00	0,00	0,00	0,00
5.02 . 5-02.0-00.0-00.04 . 01 . 01 . 2.07 . 09	Pengadaan Gedung Kantor atau Bangunan Lainnya	37.900.000,00	36.200.000,00	200.000.000,00	194.500.000,00	0,00	0,00	0,00	0,00
5.02 . 5-02.0-00.0-00.04 . 01 . 01 . 2.08	*Penyediaan Jasa Penunjang Urusan Pemerintahan Daerah*	363.150.000,00	332.214.657,00	0,00	0,00	0,00	0,00	0,00	0,00
5.02 . 5-02.0-00.0-00.04 . 01 . 01 . 2.08 . 01	Penyediaan Jasa Surat Menyurat	7.000.000,00	4.938.600,00	0,00	0,00	0,00	0,00	0,00	0,00
5.02 . 5-02.0-00.0-00.04 . 01 . 01 . 2.08 . 02	Penyediaan Jasa Komunikasi, Sumber Daya Air dan Listrik	115.200.000,00	86.326.057,00	0,00	0,00	0,00	0,00	0,00	0,00
5.02 . 5-02.0-00.0-00.04 . 01 . 01 . 2.08 . 04	Penyediaan Jasa Pelayanan Umum Kantor	240.950.000,00	240.950.000,00	0,00	0,00	0,00	0,00	0,00	0,00
5.02 . 5-02.0-00.0-00.04 . 01 . 01 . 2.09	*Pemeliharaan Barang Milik Daerah Penunjang Urusan Pemerintahan Daerah*	357.860.000,00	311.358.019,00	43.300.000,00	42.839.038,00	0,00	0,00	0,00	0,00
5.02 . 5-02.0-00.0-00.04 . 01 . 01 . 2.09 . 01	Penyediaan Jasa Pemeliharaan, Biaya Pemeliharaan, dan Pajak Kendaraan Perorangan Dinas atau Kendaraan Dinas Jabatan	206.460.000,00	191.552.278,00	0,00	0,00	0,00	0,00	0,00	0,00
5.02 . 5-02.0-00.0-00.04 . 01 . 01 . 2.09 . 06	Pemeliharaan Peralatan dan Mesin Lainnya	107.650.000,00	76.531.000,00	0,00	0,00	0,00	0,00	0,00	0,00

KODE	URAIAN URUSAN, ORGANISASI, PROGRAM, KEGIATAN DAN SUB KEGIATAN	KELOMPOK BELANJA BELANJA							
		OPERASI		MODAL		TAK TERDUGA		TRANSFER	
		Anggaran	Realisasi	Anggaran	Realisasi	Anggaran	Realisasi	Anggaran	Realisasi
1	2	3	4	5	6	7	8	9	10
5.02 . 5-02.0-00.0-00.04 . 01 . 01 . 2.09 . 09	Pemeliharaan/Rehabilitasi Gedung Kantor dan Bangunan Lainnya	43.750.000,00	43.274.741,00	43.300.000,00	42.839.038,00	0,00	0,00	0,00	0,00
5.02 . 5-02.0-00.0-00.04 . 01 . 02	**Program Pengelolaan Keuangan Daerah**	**998.790.650,00**	**749.430.700,00**	**0,00**	**0,00**	**6.000.000.000,00**	**3.409.319.517,00**	**150.559.579.563,00**	**150.187.975.462,00**
5.02 . 5-02.0-00.0-00.04 . 01 . 02 . 2.01	*Koordinasi dan Penyusunan Rencana Anggaran Daerah*	723.280.000,00	542.057.700,00	0,00	0,00	0,00	0,00	0,00	0,00
5.02 . 5-02.0-00.0-00.04 . 01 . 02 . 2.01 . 07	Koordinasi dan Penyusunan Peraturan Daerah tentang APBD dan Peraturan Kepala Daerah tentang Penjabaran APBD	116.750.000,00	49.368.600,00	0,00	0,00	0,00	0,00	0,00	0,00
5.02 . 5-02.0-00.0-00.04 . 01 . 02 . 2.01 . 08	Koordinasi dan Penyusunan Peraturan Daerah tentang Perubahan APBD dan Peraturan Kepala Daerah tentang Penjabaran Perubahan APBD	97.625.000,00	21.310.100,00	0,00	0,00	0,00	0,00	0,00	0,00
5.02 . 5-02.0-00.0-00.04 . 01 . 02 . 2.01 . 09	Koordinasi dan Penyusunan Regulasi serta Kebijakan Bidang Anggaran	10.000.000,00	4.379.000,00	0,00	0,00	0,00	0,00	0,00	0,00
5.02 . 5-02.0-00.0-00.04 . 01 . 02 . 2.01 . 13	Pembinaan Perencanaan Penganggaran Daerah Pemerintah Kabupaten/Kota	498.905.000,00	467.000.000,00	0,00	0,00	0,00	0,00	0,00	0,00
5.02 . 5-02.0-00.0-00.04 . 01 . 02 . 2.03	*Koordinasi dan Pelaksanaan Akuntansi dan Pelaporan Keuangan Daerah*	77.550.000,00	70.673.000,00	0,00	0,00	0,00	0,00	0,00	0,00
5.02 . 5-02.0-00.0-00.04 . 01 . 02 . 2.03 . 03	Koordinasi Penyusunan Laporan Pertanggungjawaban Pelaksanaan APBD Bulanan, Triwulanan dan Semesteran	6.000.000,00	5.500.000,00	0,00	0,00	0,00	0,00	0,00	0,00
5.02 . 5-02.0-00.0-00.04 . 01 . 02 . 2.03 . 05	Koordinasi dan Penyusunan Rancangan Peraturan Daerah tentang Pertanggungjawaban Pelaksanaan APBD Kabupaten/Kota dan Rancangan Peraturan Kepala Daerah tentang Penjabaran	71.550.000,00	65.173.000,00	0,00	0,00	0,00	0,00	0,00	0,00
5.02 . 5-02.0-00.0-00.04 . 02 . 02 . 2.04	*Penunjang Urusan Kewenangan Pengelolaan Keuangan Daerah*	0,00	0,00	0,00	0,00	6.000.000.000,00	3.409.319.517,00	150.559.579.563,00	150.187.975.462,00
5.02 . 5-02.0-00.0-00.04 . 02 . 02 . 2.04 . 08	Analisis Perencanaan dan Penyaluran Bantuan Keuangan	0,00	0,00	0,00	0,00	0,00	0,00	150.559.579.563,00	150.187.975.462,00
5.02 . 5-02.0-00.0-00.04 . 02 . 02 . 2.04 . 09	Pengelolaan Dana Darurat dan Mendesak	0,00	0,00	0,00	0,00	6.000.000.000,00	3.409.319.517,00	0,00	0,00
5.02 . 5-02.0-00.0-00.04 . 01 . 02 . 2.05	*Pengelolaan Data dan Implementasi Sistem Informasi Pemerintah Daerah Lingkup Keuangan Daerah*	197.960.650,00	136.700.000,00	0,00	0,00	0,00	0,00	0,00	0,00
5.02 . 5-02.0-00.0-00.04 . 01 . 02 . 2.05 . 03	Pembinaan Sistem Informasi Pemerintah Daerah Bidang Keuangan Daerah Pemerintah Kabupaten/Kota	197.960.650,00	136.700.000,00	0,00	0,00	0,00	0,00	0,00	0,00
5.02 . 5-02.0-00.0-00.04 . 01 . 03	**Program Pengelolaan Barang Milik Daerah**	**603.092.900,00**	**479.827.550,00**	**0,00**	**0,00**	**0,00**	**0,00**	**0,00**	**0,00**
5.02 . 5-02.0-00.0-00.04 . 01 . 03 . 2.01	*Pengelolaan Barang Milik Daerah*	603.092.900,00	479.827.550,00	0,00	0,00	0,00	0,00	0,00	0,00
5.02 . 5-02.0-00.0-00.04 . 01 . 03 . 2.01 . 01	Penyusunan Standar Harga	50.000.000,00	47.815.000,00	0,00	0,00	0,00	0,00	0,00	0,00
5.02 . 5-02.0-00.0-00.04 . 01 . 03 . 2.01 . 03	Penyusunan Perencanaan Kebutuhan Barang Milik Daerah	10.000.000,00	8.965.000,00	0,00	0,00	0,00	0,00	0,00	0,00
5.02 . 5-02.0-00.0-00.04 . 01 . 03 . 2.01 . 05	Penatausahaan Barang Milik Daerah	50.500.000,00	50.500.000,00	0,00	0,00	0,00	0,00	0,00	0,00
5.02 . 5-02.0-00.0-00.04 . 01 . 03 . 2.01 . 06	Inventarisasi Barang Milik Daerah	70.509.900,00	61.717.600,00	0,00	0,00	0,00	0,00	0,00	0,00
5.02 . 5-02.0-00.0-00.04 . 01 . 03 . 2.01 . 07	Pengamanan Barang Milik Daerah	126.843.000,00	125.270.000,00	0,00	0,00	0,00	0,00	0,00	0,00
5.02 . 5-02.0-00.0-00.04 . 01 . 03 . 2.01 . 08	Penilaian Barang Milik Daerah	176.090.000,00	84.294.500,00	0,00	0,00	0,00	0,00	0,00	0,00
5.02 . 5-02.0-00.0-00.04 . 01 . 03 . 2.01 . 10	Optimalisasi Penggunaan, Pemanfaatan, Pemindahtanganan, Pemusnahan, dan Penghapusan Barang Milik Daerah	119.150.000,00	101.265.450,00	0,00	0,00	0,00	0,00	0,00	0,00
5.02 . 5-02.0-00.0-00.04 . 01 . 04	**Program Pengelolaan Pendapatan Daerah**	**240.703.000,00**	**130.750.000,00**	**617.977.000,00**	**415.800.000,00**	**0,00**	**0,00**	**0,00**	**0,00**
5.02 . 5-02.0-00.0-00.04 . 01 . 04 . 2.01	*Kegiatan Pengelolaan pendapatan Daerah*	240.703.000,00	130.750.000,00	617.977.000,00	415.800.000,00	0,00	0,00	0,00	0,00
5.02 . 5-02.0-00.0-00.04 . 01 . 04 . 2.01 . 04	Penyediaan Sarana dan Prasarana Pengelolaan Pajak Daerah	140.703.000,00	77.500.000,00	375.477.000,00	174.900.000,00	0,00	0,00	0,00	0,00
5.02 . 5-02.0-00.0-00.04 . 01 . 04 . 2.01 . 05	Pendataan dan Pendaftaran Objek Pajak Daerah	0,00	0,00	165.000.000,00	164.450.000,00	0,00	0,00	0,00	0,00

KODE	URAIAN URUSAN, ORGANISASI, PROGRAM, KEGIATAN DAN SUB KEGIATAN	KELOMPOK BELANJA BELANJA							
		OPERASI		MODAL		TAK TERDUGA		TRANSFER	
		Anggaran	Realisasi	Anggaran	Realisasi	Anggaran	Realisasi	Anggaran	Realisasi
1	2	3	4	5	6	7	8	9	10
5.02 . 5-02.0-00.0-00.04 . 01 . 04 . 2.01 . 06	Pengolahan, Pemeliharaan, dan Pelaporan Basis Data Pajak Daerah	0,00	0,00	77.500.000,00	76.450.000,00	0,00	0,00	0,00	0,00
5.02 . 5-02.0-00.0-00.04 . 01 . 04 . 2.01 . 13	Pengendalian, Pemeriksaan dan Pengawasan Pajak Daerah	100.000.000,00	53.250.000,00	0,00	0,00	0,00	0,00	0,00	0,00
5.03	**Kepegawaian**	**5.274.743.650,00**	**4.620.341.833,00**	**497.260.000,00**	**489.623.000,00**	**0,00**	**0,00**	**0,00**	**0,00**
5.03 . 5-03.5-04.0-00.01	**Badan Kepegawaian Daerah dan Pengembangan Sumber Daya Manusia**	**5.274.743.650,00**	**4.620.341.833,00**	**497.260.000,00**	**489.623.000,00**	**0,00**	**0,00**	**0,00**	**0,00**
5.03 . 5-03.5-04.0-00.01 . 01	**Badan Kepegawaian Daerah dan Pengembangan Sumber Daya Manusia**	**5.274.743.650,00**	**4.620.341.833,00**	**497.260.000,00**	**489.623.000,00**	**0,00**	**0,00**	**0,00**	**0,00**
5.03 . 5-03.5-04.0-00.01 . 01 . 01	**Program Penunjang Urusan Pemerintahan Daerah Kabupaten/Kota**	**4.489.381.600,00**	**4.265.833.083,00**	**41.000.000,00**	**34.724.600,00**	**0,00**	**0,00**	**0,00**	**0,00**
5.03 . 5-03.5-04.0-00.01 . 01 . 01 . 2.02	*Administrasi Keuangan Perangkat Daerah*	4.115.133.800,00	3.971.744.436,00	0,00	0,00	0,00	0,00	0,00	0,00
5.03 . 5-03.5-04.0-00.01 . 01 . 01 . 2.02 . 01	Penyediaan Gaji dan Tunjangan ASN	4.115.133.800,00	3.971.744.436,00	0,00	0,00	0,00	0,00	0,00	0,00
5.03 . 5-03.5-04.0-00.01 . 01 . 01 . 2.05	*Administrasi Kepegawaian Perangkat Daerah*	14.299.900,00	12.358.900,00	0,00	0,00	0,00	0,00	0,00	0,00
5.03 . 5-03.5-04.0-00.01 . 01 . 01 . 2.05 . 10	Sosialisasi Peraturan Perundang-Undangan	14.299.900,00	12.358.900,00	0,00	0,00	0,00	0,00	0,00	0,00
5.03 . 5-03.5-04.0-00.01 . 01 . 01 . 2.06	*Administrasi Umum Perangkat Daerah*	137.170.900,00	104.819.400,00	0,00	0,00	0,00	0,00	0,00	0,00
5.03 . 5-03.5-04.0-00.01 . 01 . 01 . 2.06 . 01	Penyediaan Komponen Instalasi Listrik/Penerangan Bangunan Kantor	1.005.000,00	860.000,00	0,00	0,00	0,00	0,00	0,00	0,00
5.03 . 5-03.5-04.0-00.01 . 01 . 01 . 2.06 . 02	Penyediaan Peralatan dan Perlengkapan Kantor	2.091.800,00	2.034.500,00	0,00	0,00	0,00	0,00	0,00	0,00
5.03 . 5-03.5-04.0-00.01 . 01 . 01 . 2.06 . 04	Penyediaan Bahan Logistik Kantor	119.862.700,00	88.756.500,00	0,00	0,00	0,00	0,00	0,00	0,00
5.03 . 5-03.5-04.0-00.01 . 01 . 01 . 2.06 . 05	Penyediaan Barang Cetakan dan Penggandaan	8.871.400,00	7.828.400,00	0,00	0,00	0,00	0,00	0,00	0,00
5.03 . 5-03.5-04.0-00.01 . 01 . 01 . 2.06 . 06	Penyediaan Bahan Bacaan dan Peraturan Perundang-undangan	5.340.000,00	5.340.000,00	0,00	0,00	0,00	0,00	0,00	0,00
5.03 . 5-03.5-04.0-00.01 . 01 . 01 . 2.07	*Pengadaan Barang Milik Daerah Penunjang Urusan Pemerintah Daerah*	0,00	0,00	41.000.000,00	34.724.600,00	0,00	0,00	0,00	0,00
5.03 . 5-03.5-04.0-00.01 . 01 . 01 . 2.07 . 06	Pengadaan Peralatan dan Mesin Lainnya	0,00	0,00	41.000.000,00	34.724.600,00	0,00	0,00	0,00	0,00
5.03 . 5-03.5-04.0-00.01 . 01 . 01 . 2.08	*Penyediaan Jasa Penunjang Urusan Pemerintahan Daerah*	133.250.000,00	119.199.279,00	0,00	0,00	0,00	0,00	0,00	0,00
5.03 . 5-03.5-04.0-00.01 . 01 . 01 . 2.08 . 01	Penyediaan Jasa Surat Menyurat	2.400.000,00	2.400.000,00	0,00	0,00	0,00	0,00	0,00	0,00
5.03 . 5-03.5-04.0-00.01 . 01 . 01 . 2.08 . 02	Penyediaan Jasa Komunikasi, Sumber Daya Air dan Listrik	32.700.000,00	18.649.279,00	0,00	0,00	0,00	0,00	0,00	0,00
5.03 . 5-03.5-04.0-00.01 . 01 . 01 . 2.08 . 04	Penyediaan Jasa Pelayanan Umum Kantor	98.150.000,00	98.150.000,00	0,00	0,00	0,00	0,00	0,00	0,00
5.03 . 5-03.5-04.0-00.01 . 01 . 01 . 2.09	*Pemeliharaan Barang Milik Daerah Penunjang Urusan Pemerintahan Daerah*	89.527.000,00	57.711.068,00	0,00	0,00	0,00	0,00	0,00	0,00
5.03 . 5-03.5-04.0-00.01 . 01 . 01 . 2.09 . 02	Penyediaan Jasa Pemeliharaan, Biaya Pemeliharaan, Pajak dan Perizinan Kendaraan Dinas Operasional atau Lapangan	81.527.000,00	49.746.068,00	0,00	0,00	0,00	0,00	0,00	0,00
5.03 . 5-03.5-04.0-00.01 . 01 . 01 . 2.09 . 06	Pemeliharaan Peralatan dan Mesin Lainnya	8.000.000,00	7.965.000,00	0,00	0,00	0,00	0,00	0,00	0,00
5.03 . 5-03.5-04.0-00.01 . 01 . 02	**Program Kepegawaian Daerah**	**785.362.050,00**	**354.508.750,00**	**456.260.000,00**	**454.898.400,00**	**0,00**	**0,00**	**0,00**	**0,00**
5.03 . 5-03.5-04.0-00.01 . 01 . 02 . 2.01	*Pengadaan, Pemberhentian dan Informasi Kepegawaian ASN*	544.520.000,00	169.320.450,00	48.260.000,00	47.718.000,00	0,00	0,00	0,00	0,00
5.03 . 5-03.5-04.0-00.01 . 01 . 02 . 2.01 . 02	Penyusunan Rencana Kebutuhan, Jenis dan Jumlah Jabatan untuk Pelaksanaan Pengadaan ASN	1.999.900,00	1.999.900,00	0,00	0,00	0,00	0,00	0,00	0,00
5.03 . 5-03.5-04.0-00.01 . 01 . 02 . 2.01 . 04	Evaluasi Pengadaan ASN dan Pengadaan ASN	512.415.400,00	138.500.800,00	0,00	0,00	0,00	0,00	0,00	0,00
5.03 . 5-03.5-04.0-00.01 . 01 . 02 . 2.01 . 07	Evaluasi Pemberhentian ASN	11.915.050,00	11.915.050,00	0,00	0,00	0,00	0,00	0,00	0,00
5.03 . 5-03.5-04.0-00.01 . 01 . 02 . 2.01 . 10	Pengelolaan Sistem Informasi Kepegawaian	9.189.950,00	8.750.000,00	48.260.000,00	47.718.000,00	0,00	0,00	0,00	0,00
5.03 . 5-03.5-04.0-00.01 . 01 . 02 . 2.01 . 11	Pengelolaan Data Kepegawaian	6.999.800,00	6.154.800,00	0,00	0,00	0,00	0,00	0,00	0,00

KODE	URAIAN URUSAN, ORGANISASI, PROGRAM, KEGIATAN DAN SUB KEGIATAN	KELOMPOK BELANJA BELANJA							
		OPERASI		MODAL		TAK TERDUGA		TRANSFER	
		Anggaran	Realisasi	Anggaran	Realisasi	Anggaran	Realisasi	Anggaran	Realisasi
1	2	3	4	5	6	7	8	9	10
5.03 . 5-03.5-04.0-00.01 . 01 . 02 . 2.01 . 12	Evaluasi Data, Informasi dan Sistem Informasi Kepegawaian	1.999.900,00	1.999.900,00	0,00	0,00	0,00	0,00	0,00	0,00
5.03 . 5-03.5-04.0-00.01 . 01 . 02 . 2.02	*Mutasi dan Promosi ASN*	23.002.500,00	22.716.750,00	0,00	0,00	0,00	0,00	0,00	0,00
5.03 . 5-03.5-04.0-00.01 . 01 . 02 . 2.02 . 01	Pengelolaan Mutasi ASN	17.052.500,00	16.766.750,00	0,00	0,00	0,00	0,00	0,00	0,00
5.03 . 5-03.5-04.0-00.01 . 01 . 02 . 2.02 . 02	Pengelolaan Kenaikan Pangkat ASN	5.950.000,00	5.950.000,00	0,00	0,00	0,00	0,00	0,00	0,00
5.03 . 5-03.5-04.0-00.01 . 01 . 02 . 2.03	*Pengembangan Kompetensi ASN*	108.139.750,00	77.055.750,00	0,00	0,00	0,00	0,00	0,00	0,00
5.03 . 5-03.5-04.0-00.01 . 01 . 02 . 2.03 . 03	Pengeloaan Administrasi Diklat dan Sertifikasi ASN	33.468.500,00	32.704.000,00	0,00	0,00	0,00	0,00	0,00	0,00
5.03 . 5-03.5-04.0-00.01 . 01 . 02 . 2.03 . 04	Pengelolaan Pendidikan Lanjutan ASN	29.675.950,00	22.551.750,00	0,00	0,00	0,00	0,00	0,00	0,00
5.03 . 5-03.5-04.0-00.01 . 01 . 02 . 2.03 . 14	Fasilitasi Pengembangan Karir dalam Jabatan Fungsional	44.995.300,00	21.800.000,00	0,00	0,00	0,00	0,00	0,00	0,00
5.03 . 5-03.5-04.0-00.01 . 01 . 02 . 2.04	*Penilaian dan Evaluasi Kinerja Aparatur*	109.699.800,00	85.415.800,00	408.000.000,00	407.180.400,00	0,00	0,00	0,00	0,00
5.03 . 5-03.5-04.0-00.01 . 01 . 02 . 2.04 . 04	Pengelolaan Pemberian Penghargaan Bagi Pegawai	82.949.900,00	58.665.900,00	408.000.000,00	407.180.400,00	0,00	0,00	0,00	0,00
5.03 . 5-03.5-04.0-00.01 . 01 . 02 . 2.04 . 07	Pembinaan Disiplin ASN	26.749.900,00	26.749.900,00	0,00	0,00	0,00	0,00	0,00	0,00
5.04	**Pendidikan dan Pelatihan**	**893.851.500,00**	**396.638.000,00**	**0,00**	**0,00**	**0,00**	**0,00**	**0,00**	**0,00**
5.04 . 5-03.5-04.0-00.01	**Badan Kepegawaian Daerah dan Pengembangan Sumber Daya Manusia**	**893.851.500,00**	**396.638.000,00**	**0,00**	**0,00**	**0,00**	**0,00**	**0,00**	**0,00**
5.04 . 5-03.5-04.0-00.01 . 01	**Badan Kepegawaian Daerah dan Pengembangan Sumber Daya Manusia**	**893.851.500,00**	**396.638.000,00**	**0,00**	**0,00**	**0,00**	**0,00**	**0,00**	**0,00**
5.04 . 5-03.5-04.0-00.01 . 02	**Program Pengembangan Sumber Daya Manusia**	**893.851.500,00**	**396.638.000,00**	**0,00**	**0,00**	**0,00**	**0,00**	**0,00**	**0,00**
5.04 . 5-03.5-04.0-00.01 . 02.2.01	*Pengembangan Kompetensi Teknis*	242.625.000,00	192.750.000,00	0,00	0,00	0,00	0,00	0,00	0,00
5.04 . 5-03.5-04.0-00.01 . 01 . 02 . 2.01 . 03	Penyelenggaraan Pengembangan Kompetensi Teknis Umum, Inti, dan Pilihan bagi Jabatan Administrasi Penyelenggara Urusan Pemerintahan Konkuren, Perangkat Daerah Penunjang, dan Urusan Pemerintahan Umum	242.625.000,00	192.750.000,00	0,00	0,00	0,00	0,00	0,00	0,00
5.04 . 5-03.5-04.0-00.01 . 01 . 02 . 2.02	*Sertifikasi, Kelembagaan, Pengembangan Kompetensi Manajerial dan Fungsional*	651.226.500,00	203.888.000,00	0,00	0,00	0,00	0,00	0,00	0,00
5.04 . 5-03.5-04.0-00.01 . 01 . 02 . 2.02 . 03	Pelaksanaan Sertifikasi Kompetensi di Lingkungan Pemerintah Kabupaten/Kota	350.000.000,00	174.758.000,00	0,00	0,00	0,00	0,00	0,00	0,00
5.04 . 5-03.5-04.0-00.01 . 01 . 02 . 2.02 . 07	Penyelenggaraan Pengembangan Kompetensi bagi Pimpinan Daerah, Jabatan Pimpinan Tinggi, Jabatan Fungsional, Kepemimpinan, dan Prajabatan	301.226.500,00	29.130.000,00	0,00	0,00	0,00	0,00	0,00	0,00
5.05	**Penelitian dan Pengembangan**	**5.692.483.581,00**	**5.558.547.453,00**	**141.638.500,00**	**106.265.300,00**	**0,00**	**0,00**	**0,00**	**0,00**
5.05 . 5-01.5-05.0-00.02	**Badan Perencanaan Pembangunan Daerah, Penelitian dan Pengembangan**	**5.692.483.581,00**	**5.558.547.453,00**	**141.638.500,00**	**106.265.300,00**	**0,00**	**0,00**	**0,00**	**0,00**
5.05 . 5-01.5-05.0-00.02 . 01	**Badan Perencanaan Pembangunan Daerah, Penelitian dan Pengembangan**	**5.692.483.581,00**	**5.558.547.453,00**	**141.638.500,00**	**106.265.300,00**	**0,00**	**0,00**	**0,00**	**0,00**
5.05 . 5-01.5-05.0-00.02 . 01 . 01	**Program Penunjang Urusan Pemerintahan Daerah Kabupaten/Kota**	**4.547.689.831,00**	**4.417.482.353,00**	**141.638.500,00**	**106.265.300,00**	**0,00**	**0,00**	**0,00**	**0,00**
5.05 . 5-01.5-05.0-00.02 . 01 . 01 . 2.02	*Administrasi Keuangan Perangkat Daerah*	4.299.507.981,00	4.200.159.081,00	0,00	0,00	0,00	0,00	0,00	0,00
5.05 . 5-01.5-05.0-00.02 . 01 . 01 . 2.02 . 01	Penyediaan Gaji dan Tunjangan ASN	4.298.492.981,00	4.199.959.081,00	0,00	0,00	0,00	0,00	0,00	0,00
5.05 . 5-01.5-05.0-00.02 . 01 . 01 . 2.02 . 07	Koordinasi dan Penyusunan Laporan Keuangan Bulanan/Triwulanan/Semesteran SKPD	1.015.000,00	200.000,00	0,00	0,00	0,00	0,00	0,00	0,00

KODE	URAIAN URUSAN, ORGANISASI, PROGRAM, KEGIATAN DAN SUB KEGIATAN	KELOMPOK BELANJA BELANJA							
		OPERASI		MODAL		TAK TERDUGA		TRANSFER	
		Anggaran	Realisasi	Anggaran	Realisasi	Anggaran	Realisasi	Anggaran	Realisasi
1	2	3	4	5	6	7	8	9	10
5.05 . 5-01.5-05.0-00.02 . 01 . 01 . 2.06	*Administrasi Umum Perangkat Daerah*	87.473.850,00	72.302.950,00	0,00	0,00	0,00	0,00	0,00	0,00
5.05 . 5-01.5-05.0-00.02 . 01 . 01 . 2.06 . 01	Penyediaan Komponen Instalasi Listrik/Penerangan Bangunan Kantor	1.379.700,00	1.326.250,00	0,00	0,00	0,00	0,00	0,00	0,00
5.05 . 5-01.5-05.0-00.02 . 01 . 01 . 2.06 . 02	Penyediaan Peralatan dan Perlengkapan Kantor	1.337.200,00	1.272.000,00	0,00	0,00	0,00	0,00	0,00	0,00
5.05 . 5-01.5-05.0-00.02 . 01 . 01 . 2.06 . 04	Penyediaan Bahan Logistik Kantor	64.621.950,00	51.699.700,00	0,00	0,00	0,00	0,00	0,00	0,00
5.05 . 5-01.5-05.0-00.02 . 01 . 01 . 2.06 . 05	Penyediaan Barang Cetakan dan Penggandaan	18.035.000,00	15.905.000,00	0,00	0,00	0,00	0,00	0,00	0,00
5.05 . 5-01.5-05.0-00.02 . 01 . 01 . 2.06 . 06	Penyediaan Bahan Bacaan dan Peraturan Perundang-undangan	2.100.000,00	2.100.000,00	0,00	0,00	0,00	0,00	0,00	0,00
5.05 . 5-01.5-05.0-00.02 . 01 . 01 . 2.07	*Pengadaan Barang Milik Daerah Penunjang Urusan Pemerintah Daerah*	0,00	0,00	136.638.500,00	101.290.300,00	0,00	0,00	0,00	0,00
5.05 . 5-01.5-05.0-00.02 . 01 . 01 . 2.07 . 06	Pengadaan Peralatan dan Mesin Lainnya	0,00	0,00	132.638.500,00	97.290.300,00	0,00	0,00	0,00	0,00
5.05 . 5-01.5-05.0-00.02 . 01 . 01 . 2.07 . 10	Pengadaan Sarana dan Prasarana Gedung Kantor atau Bangunan Lainnya	0,00	0,00	4.000.000,00	4.000.000,00	0,00	0,00	0,00	0,00
5.05 . 5-01.5-05.0-00.02 . 01 . 01 . 2.08	*Penyediaan Jasa Penunjang Urusan Pemerintahan Daerah*	82.845.000,00	71.309.056,00	0,00	0,00	0,00	0,00	0,00	0,00
5.05 . 5-01.5-05.0-00.02 . 01 . 01 . 2.08 . 01	Penyediaan Jasa Surat Menyurat	2.760.000,00	2.760.000,00	0,00	0,00	0,00	0,00	0,00	0,00
5.05 . 5-01.5-05.0-00.02 . 01 . 01 . 2.08 . 02	Penyediaan Jasa Komunikasi, Sumber Daya Air dan Listrik	27.035.000,00	15.499.056,00	0,00	0,00	0,00	0,00	0,00	0,00
5.05 . 5-01.5-05.0-00.02 . 01 . 01 . 2.08 . 04	Penyediaan Jasa Pelayanan Umum Kantor	53.050.000,00	53.050.000,00	0,00	0,00	0,00	0,00	0,00	0,00
5.05 . 5-01.5-05.0-00.02 . 01 . 01 . 2.09	*Pemeliharaan Barang Milik Daerah Penunjang Urusan Pemerintahan Daerah*	77.863.000,00	73.711.266,00	5.000.000,00	4.975.000,00	0,00	0,00	0,00	0,00
5.05 . 5-01.5-05.0-00.02 . 01 . 01 . 2.09 . 02	Penyediaan Jasa Pemeliharaan, Biaya Pemeliharaan, Pajak dan Perizinan Kendaraan Dinas Operasional atau Lapangan	74.863.000,00	71.661.266,00	0,00	0,00	0,00	0,00	0,00	0,00
5.05 . 5-01.5-05.0-00.02 . 01 . 01 . 2.09 . 10	Pemeliharaan/Rehabilitasi Sarana dan Prasarana Gedung Kantor atau Bangunan Lainnya	3.000.000,00	2.050.000,00	5.000.000,00	4.975.000,00	0,00	0,00	0,00	0,00
5.05 . 5-01.5-05.0-00.02 . 01 . 02	**Program Penelitian Dan Pengembangan Daerah**	**1.144.793.750,00**	**1.141.065.100,00**	**0,00**	**0,00**	**0,00**	**0,00**	**0,00**	**0,00**
5.05 . 5-01.5-05.0-00.02 . 01 . 02 . 2.01	*Penelitian dan Pengembangan Bidang Penyelenggaraan Pemerintahan dan Pengkajian Peraturan*	906.044.000,00	902.882.000,00	0,00	0,00	0,00	0,00	0,00	0,00
5.05 . 5-01.5-05.0-00.02 . 01 . 02 . 2.01 . 13	Perumusan Rekomendasi Atas Rencana Penetapan Peraturan Baru dan/atau Evaluasi terhadap Pelaksanaan Peraturan	906.044.000,00	902.882.000,00	0,00	0,00	0,00	0,00	0,00	0,00
5.05 . 5-01.5-05.0-00.02 . 01 . 02 . 2.03	*Penelitian dan Pengembangan Bidang Ekonomi dan Pembangunan*	135.000.000,00	134.750.000,00	0,00	0,00	0,00	0,00	0,00	0,00
5.05 . 5-01.5-05.0-00.02 . 01 . 02 . 2.03 . 03	Penelitian dan Pengembangan Badan Usaha Milik Daerah	50.000.000,00	50.000.000,00	0,00	0,00	0,00	0,00	0,00	0,00
5.05 . 5-01.5-05.0-00.02 . 01 . 02 . 2.03 . 12	Penelitian dan Pengembangan Penataan Ruang dan Pertanahan	85.000.000,00	84.750.000,00	0,00	0,00	0,00	0,00	0,00	0,00
5.05 . 5-01.5-05.0-00.02 . 01 . 02 . 2.04	*Pengembangan Inovasi dan Teknologi*	103.749.750,00	103.433.100,00	0,00	0,00	0,00	0,00	0,00	0,00
5.05 . 5-01.5-05.0-00.02 . 01 . 02 . 2.04 . 01	Penelitian, Pengembangan, dan Perekayasaan di Bidang Teknologi dan Inovasi	103.749.750,00	103.433.100,00	0,00	0,00	0,00	0,00	0,00	0,00

KODE	URAIAN URUSAN, ORGANISASI, PROGRAM, KEGIATAN DAN SUB KEGIATAN	KELOMPOK BELANJA BELANJA							
		OPERASI		MODAL		TAK TERDUGA		TRANSFER	
		Anggaran	Realisasi	Anggaran	Realisasi	Anggaran	Realisasi	Anggaran	Realisasi
1	2	3	4	5	6	7	8	9	10
6	**UNSUR PENGAWASAN URUSAN PEMERINTAHAN**	**6.773.437.721,00**	**6.411.541.657,00**	**68.927.001,00**	**63.075.000,00**	**0,00**	**0,00**	**0,00**	**0,00**
6.01	**Inspektorat**	**6.773.437.721,00**	**6.411.541.657,00**	**68.927.001,00**	**63.075.000,00**	**0,00**	**0,00**	**0,00**	**0,00**
6.01 . 6-01.0-00.0-00.01	**Inspektorat**	**6.773.437.721,00**	**6.411.541.657,00**	**68.927.001,00**	**63.075.000,00**	**0,00**	**0,00**	**0,00**	**0,00**
6.01 . 6-01.0-00.0-00.01 . 01	**Inspektorat**	**6.773.437.721,00**	**6.411.541.657,00**	**68.927.001,00**	**63.075.000,00**	**0,00**	**0,00**	**0,00**	**0,00**
6.01 . 6-01.0-00.0-00.01 . 01 . 01	**Program Penunjang Urusan Pemerintahan Daerah Kabupaten/Kota**	**6.223.264.221,00**	**5.948.389.557,00**	**26.275.001,00**	**25.825.000,00**	**0,00**	**0,00**	**0,00**	**0,00**
6.01 . 6-01.0-00.0-00.01 . 01 . 01 . 2.02	*Administrasi Keuangan Perangkat Daerah*	5.597.859.160,00	5.493.376.694,00	0,00	0,00	0,00	0,00	0,00	0,00
6.01 . 6-01.0-00.0-00.01 . 01 . 01 . 2.02 . 01	Penyediaan Gaji dan Tunjangan ASN	5.597.859.160,00	5.493.376.694,00	0,00	0,00	0,00	0,00	0,00	0,00
6.01 . 6-01.0-00.0-00.01 . 01 . 01 . 2.05	*Administrasi Kepegawaian Perangkat Daerah*	198.420.000,00	81.625.000,00	0,00	0,00	0,00	0,00	0,00	0,00
6.01 . 6-01.0-00.0-00.01 . 01 . 01 . 2.05 . 09	Pendidikan dan Pelatihan Pegawai Berdasarkan Tugas dan Fungsi	198.420.000,00	81.625.000,00	0,00	0,00	0,00	0,00	0,00	0,00
6.01 . 6-01.0-00.0-00.01 . 01 . 01 . 2.06	*Administrasi Umum Perangkat Daerah*	163.008.661,00	149.863.200,00	1.575.000,00	1.575.000,00	0,00	0,00	0,00	0,00
6.01 . 6-01.0-00.0-00.01 . 01 . 01 . 2.06 . 01	Penyediaan Komponen Instalasi Listrik/Penerangan Bangunan Kantor	2.741.700,00	1.892.000,00	0,00	0,00	0,00	0,00	0,00	0,00
6.01 . 6-01.0-00.0-00.01 . 01 . 01 . 2.06 . 04	Penyediaan Bahan Logistik Kantor	115.521.961,00	104.328.500,00	1.575.000,00	1.575.000,00	0,00	0,00	0,00	0,00
6.01 . 6-01.0-00.0-00.01 . 01 . 01 . 2.06 . 05	Penyediaan Barang Cetakan dan Penggandaan	15.475.000,00	15.358.700,00	0,00	0,00	0,00	0,00	0,00	0,00
6.01 . 6-01.0-00.0-00.01 . 01 . 01 . 2.06 . 06	Penyediaan Bahan Bacaan dan Peraturan Perundang-undangan	5.520.000,00	4.620.000,00	0,00	0,00	0,00	0,00	0,00	0,00
6.01 . 6-01.0-00.0-00.01 . 01 . 01 . 2.06 . 08	Fasilitasi Kunjungan Tamu	23.750.000,00	23.664.000,00	0,00	0,00	0,00	0,00	0,00	0,00
6.01 . 6-01.0-00.0-00.01 . 01 . 01 . 2.07	*Pengadaan Barang Milik Daerah Penunjang Urusan Pemerintah Daerah*	0,00	0,00	19.700.001,00	19.350.000,00	0,00	0,00	0,00	0,00
6.01 . 6-01.0-00.0-00.01 . 01 . 01 . 2.07 . 05	Pengadaan Mebel	0,00	0,00	19.700.001,00	19.350.000,00	0,00	0,00	0,00	0,00
6.01 . 6-01.0-00.0-00.01 . 01 . 01 . 2.08	*Penyediaan Jasa Penunjang Urusan Pemerintahan Daerah*	77.064.600,00	68.537.591,00	0,00	0,00	0,00	0,00	0,00	0,00
6.01 . 6-01.0-00.0-00.01 . 01 . 01 . 2.08 . 01	Penyediaan Jasa Surat Menyurat	1.950.000,00	1.588.000,00	0,00	0,00	0,00	0,00	0,00	0,00
6.01 . 6-01.0-00.0-00.01 . 01 . 01 . 2.08 . 02	Penyediaan Jasa Komunikasi, Sumber Daya Air dan Listrik	22.200.000,00	14.993.091,00	0,00	0,00	0,00	0,00	0,00	0,00
6.01 . 6-01.0-00.0-00.01 . 01 . 01 . 2.08 . 04	Penyediaan Jasa Pelayanan Umum Kantor	52.914.600,00	51.956.500,00	0,00	0,00	0,00	0,00	0,00	0,00
6.01 . 6-01.0-00.0-00.01 . 01 . 01 . 2.09	*Pemeliharaan Barang Milik Daerah Penunjang Urusan Pemerintahan Daerah*	186.911.800,00	154.987.072,00	5.000.000,00	4.900.000,00	0,00	0,00	0,00	0,00
6.01 . 6-01.0-00.0-00.01 . 01 . 01 . 2.09 . 02	Penyediaan Jasa Pemeliharaan, Biaya Pemeliharaan, Pajak dan Perizinan Kendaraan Dinas Operasional atau Lapangan	163.911.800,00	131.987.072,00	0,00	0,00	0,00	0,00	0,00	0,00
6.01 . 6-01.0-00.0-00.01 . 01 . 01 . 2.09 . 06	Pemeliharaan Peralatan dan Mesin Lainnya	23.000.000,00	23.000.000,00	5.000.000,00	4.900.000,00	0,00	0,00	0,00	0,00
6.01 . 6-01.0-00.0-00.01 . 01 . 02	**Program Penyelenggaraan Pengawasan**	**168.178.500,00**	**160.907.100,00**	**42.652.000,00**	**37.250.000,00**	**0,00**	**0,00**	**0,00**	**0,00**
6.01 . 6-01.0-00.0-00.01 . 01 . 02 . 2.01	*Penyelenggaraan Pengawasan Internal*	168.178.500,00	160.907.100,00	42.652.000,00	37.250.000,00	0,00	0,00	0,00	0,00
6.01 . 6-01.0-00.0-00.01 . 01 . 02 . 2.01 . 01	Pengawasan Kinerja Pemerintah Daerah	133.645.000,00	131.640.000,00	42.652.000,00	37.250.000,00	0,00	0,00	0,00	0,00
6.01 . 6-01.0-00.0-00.01 . 01 . 02 . 2.01 . 04	Reviu Laporan Keuangan	1.026.000,00	195.000,00	0,00	0,00	0,00	0,00	0,00	0,00
6.01 . 6-01.0-00.0-00.01 . 01 . 02 . 2.01 . 07	Monitoring dan Evaluasi Tindak Lanjut Hasil Pemeriksaan BPK RI dan Tindak Lanjut Hasil Pemeriksaan APIP	33.507.500,00	29.072.100,00	0,00	0,00	0,00	0,00	0,00	0,00
6.01 . 6-01.0-00.0-00.01 . 01 . 03	**Program Perumusan Kebijakan, Pendampingan Dan Asistensi**	**381.995.000,00**	**302.245.000,00**	**0,00**	**0,00**	**0,00**	**0,00**	**0,00**	**0,00**
6.01 . 6-01.0-00.0-00.01 . 01 . 03 . 2.02	*Pendampingan dan Asistensi*	381.995.000,00	302.245.000,00	0,00	0,00	0,00	0,00	0,00	0,00
6.01 . 6-01.0-00.0-00.01 . 01 . 03 . 2.02 . 03	Koordinasi, Monitoring dan Evaluasi serta Verifikasi Pencegahan dan Pemberantasan Korupsi	309.259.000,00	284.095.000,00	0,00	0,00	0,00	0,00	0,00	0,00
6.01 . 6-01.0-00.0-00.01 . 01 . 03 . 2.02 . 04	Pendampingan, Asistensi dan Verifikasi Penegakan Integritas	72.736.000,00	18.150.000,00	0,00	0,00	0,00	0,00	0,00	0,00
			20.528.329.225	0,00					

KODE	URAIAN URUSAN, ORGANISASI, PROGRAM, KEGIATAN DAN SUB KEGIATAN	KELOMPOK BELANJA BELANJA							
		OPERASI		MODAL		TAK TERDUGA		TRANSFER	
		Anggaran	Realisasi	Anggaran	Realisasi	Anggaran	Realisasi	Anggaran	Realisasi
1	2	3	4	5	6	7	8	9	10
7	**UNSUR KEWILAYAHAN**	**21.539.265.552,00**	**20.528.329.225,00**	**99.822.500,00**	**72.548.000,00**	**0,00**	**0,00**	**0,00**	**0,00**
7.01	**Administrasi Pemerintahan (Kecamatan)**	**21.539.265.552,00**	**20.528.329.225,00**	**99.822.500,00**	**72.548.000,00**	**0,00**	**0,00**	**0,00**	**0,00**
7.01 . 7-01.0-00.0-00.01	**Kecamatan Bangli**	**10.026.556.972,00**	**9.374.773.167,00**	**25.000.000,00**	**24.850.000,00**	**0,00**	**0,00**	**0,00**	**0,00**
7.01 . 7-01.0-00.0-00.01 . 01	**Kecamatan Bangli**	**10.026.556.972,00**	**9.374.773.167,00**	**25.000.000,00**	**24.850.000,00**	**0,00**	**0,00**	**0,00**	**0,00**
7.01 . 7-01.0-00.0-00.01 . 01 . 01	**Program Penunjang Urusan Pemerintahan Daerah Kabupaten/Kota**	**8.460.259.672,00**	**8.091.790.647,00**	**25.000.000,00**	**24.850.000,00**	**0,00**	**0,00**	**0,00**	**0,00**
7.01 . 7-01.0-00.0-00.01 . 01 . 01 . 2.01	*Perencanaan, Penganggaran, dan Evaluasi Kinerja Perangkat Daerah*	5.000.000,00	4.908.000,00	0,00	0,00	0,00	0,00	0,00	0,00
7.01 . 7-01.0-00.0-00.01 . 01 . 01 . 2.01 . 06	Koordinasi dan Penyusunan Laporan Capaian Kinerja dan Ikhtisar Realisasi Kinerja SKPD	5.000.000,00	4.908.000,00	0,00	0,00	0,00	0,00	0,00	0,00
7.01 . 7-01.0-00.0-00.01 . 01 . 01 . 2.02	*Administrasi Keuangan Perangkat Daerah*	6.178.480.672,00	5.928.198.185,00	0,00	0,00	0,00	0,00	0,00	0,00
7.01 . 7-01.0-00.0-00.01 . 01 . 01 . 2.02 . 01	Penyediaan Gaji dan Tunjangan ASN	6.178.480.672,00	5.928.198.185,00	0,00	0,00	0,00	0,00	0,00	0,00
7.01 . 7-01.0-00.0-00.01 . 01 . 01 . 2.06	*Administrasi Umum Perangkat Daerah*	637.121.600,00	564.173.700,00	0,00	0,00	0,00	0,00	0,00	0,00
7.01 . 7-01.0-00.0-00.01 . 01 . 01 . 2.06 . 01	Penyediaan Komponen Instalasi Listrik/Penerangan Bangunan Kantor	14.148.300,00	13.839.500,00	0,00	0,00	0,00	0,00	0,00	0,00
7.01 . 7-01.0-00.0-00.01 . 01 . 01 . 2.06 . 02	Penyediaan Peralatan dan Perlengkapan Kantor	16.298.200,00	13.246.000,00	0,00	0,00	0,00	0,00	0,00	0,00
7.01 . 7-01.0-00.0-00.01 . 01 . 01 . 2.06 . 04	Penyediaan Bahan Logistik Kantor	491.638.850,00	448.753.300,00	0,00	0,00	0,00	0,00	0,00	0,00
7.01 . 7-01.0-00.0-00.01 . 01 . 01 . 2.06 . 05	Penyediaan Barang Cetakan dan Penggandaan	27.063.750,00	21.323.150,00	0,00	0,00	0,00	0,00	0,00	0,00
7.01 . 7-01.0-00.0-00.01 . 01 . 01 . 2.06 . 06	Penyediaan Bahan Bacaan dan Peraturan Perundang-undangan	13.920.000,00	13.020.000,00	0,00	0,00	0,00	0,00	0,00	0,00
7.01 . 7-01.0-00.0-00.01 . 01 . 01 . 2.06 . 08	Fasilitasi Kunjungan Tamu	74.052.500,00	53.991.750,00	0,00	0,00	0,00	0,00	0,00	0,00
7.01 . 7-01.0-00.0-00.01 . 01 . 01 . 2.07	*Pengadaan Barang Milik Daerah Penunjang Urusan Pemerintah Daerah*	0,00	0,00	20.000.000,00	19.950.000,00	0,00	0,00	0,00	0,00
7.01 . 7-01.0-00.0-00.01 . 01 . 01 . 2.07 . 06	Pengadaan Peralatan dan Mesin Lainnya	0,00	0,00	20.000.000,00	19.950.000,00	0,00	0,00	0,00	0,00
7.01 . 7-01.0-00.0-00.01 . 01 . 01 . 2.08	*Penyediaan Jasa Penunjang Urusan Pemerintahan Daerah*	1.528.730.000,00	1.498.136.062,00	0,00	0,00	0,00	0,00	0,00	0,00
7.01 . 7-01.0-00.0-00.01 . 01 . 01 . 2.08 . 01	Penyediaan Jasa Surat Menyurat	16.000.000,00	16.000.000,00	0,00	0,00	0,00	0,00	0,00	0,00
7.01 . 7-01.0-00.0-00.01 . 01 . 01 . 2.08 . 02	Penyediaan Jasa Komunikasi, Sumber Daya Air dan Listrik	64.500.000,00	35.026.062,00	0,00	0,00	0,00	0,00	0,00	0,00
7.01 . 7-01.0-00.0-00.01 . 01 . 01 . 2.08 . 04	Penyediaan Jasa Pelayanan Umum Kantor	1.448.230.000,00	1.447.110.000,00	0,00	0,00	0,00	0,00	0,00	0,00
7.01 . 7-01.0-00.0-00.01 . 01 . 01 . 2.09	*Pemeliharaan Barang Milik Daerah Penunjang Urusan Pemerintahan Daerah*	110.927.400,00	96.374.700,00	5.000.000,00	4.900.000,00	0,00	0,00	0,00	0,00
7.01 . 7-01.0-00.0-00.01 . 01 . 01 . 2.09 . 02	Penyediaan Jasa Pemeliharaan, Biaya Pemeliharaan, Pajak dan Perizinan Kendaraan Dinas Operasional atau Lapangan	82.027.400,00	69.739.700,00	0,00	0,00	0,00	0,00	0,00	0,00
7.01 . 7-01.0-00.0-00.01 . 01 . 01 . 2.09 . 06	Pemeliharaan Peralatan dan Mesin Lainnya	28.900.000,00	26.635.000,00	0,00	0,00	0,00	0,00	0,00	0,00
7.01 . 7-01.0-00.0-00.01 . 01 . 01 . 2.09 . 09	Pemeliharaan/Rehabilitasi Gedung Kantor dan Bangunan Lainnya	0,00	0,00	5.000.000,00	4.900.000,00	0,00	0,00	0,00	0,00
7.01 . 7-01.0-00.0-00.01 . 01 . 02	**Program Penyelenggaraan Pemerintahan Dan Pelayanan Publik**	**18.991.800,00**	**16.772.270,00**	**0,00**	**0,00**	**0,00**	**0,00**	**0,00**	**0,00**
7.01 . 7-01.0-00.0-00.01 . 01 . 02 . 2.01	*Koordinasi Penyelenggaraan Kegiatan Pemerintahan di Tingkat Kecamatan*	4.886.600,00	3.331.640,00	0,00	0,00	0,00	0,00	0,00	0,00
7.01 . 7-01.0-00.0-00.01 . 01 . 02 . 2.01 . 02	Peningkatan Efektifitas Kegiatan Pemerintahan di Tingkat Kecamatan	4.886.600,00	3.331.640,00	0,00	0,00	0,00	0,00	0,00	0,00
7.01 . 7-01.0-00.0-00.01 . 01 . 02 . 2.02	*Penyelenggaraan Urusan Pemerintahan yang tidak Dilaksanakan oleh Unit Kerja Perangkat Daerah yang Ada di Kecamatan*	14.105.200,00	13.440.630,00	0,00	0,00	0,00	0,00	0,00	0,00
7.01 . 7-01.0-00.0-00.01 . 01 . 02 . 2.02 . 03	Peningkatan Efektifitas Pelaksanaan Pelayanan kepada Masyarakat di Wilayah Kecamatan	14.105.200,00	13.440.630,00	0,00	0,00	0,00	0,00	0,00	0,00

KODE	URAIAN URUSAN, ORGANISASI, PROGRAM, KEGIATAN DAN SUB KEGIATAN	KELOMPOK BELANJA BELANJA							
		OPERASI		MODAL		TAK TERDUGA		TRANSFER	
		Anggaran	Realisasi	Anggaran	Realisasi	Anggaran	Realisasi	Anggaran	Realisasi
1	2	3	4	5	6	7	8	9	10
7.01 . 7-01.0-00.0-00.01 . 01 . 03	**Program Pemberdayaan Masyarakat Desa Dan Kelurahan**	**1.342.373.500,00**	**1.094.943.770,00**	**0,00**	**0,00**	**0,00**	**0,00**	**0,00**	**0,00**
7.01 . 7-01.0-00.0-00.01 . 01 . 03 . 2.01	*Koordinasi Kegiatan Pemberdayaan Desa*	363.751.350,00	287.930.420,00	0,00	0,00	0,00	0,00	0,00	0,00
7.01 . 7-01.0-00.0-00.01 . 01 . 03 . 2.01 . 03	Peningkatan Efektifitas Kegiatan Pemberdayaan Masyarakat di Wilayah Kecamatan	363.751.350,00	287.930.420,00	0,00	0,00	0,00	0,00	0,00	0,00
7.01 . 7-01.0-00.0-00.01 . 01 . 03 . 2.02	*Kegiatan Pemberdayaan Kelurahan*	978.622.150,00	807.013.350,00	0,00	0,00	0,00	0,00	0,00	0,00
7.01 . 7-01.0-00.0-00.01 . 01 . 03 . 2.02 . 01	Peningkatan Partisipasi Masyarakat dalam Forum Musyawarah Perencanaan Pembangunan di Kelurahan	40.095.550,00	30.748.500,00	0,00	0,00	0,00	0,00	0,00	0,00
7.01 . 7-01.0-00.0-00.01 . 01 . 03 . 2.02 . 02	Pembangunan Sarana dan Prasarana Kelurahan	566.633.300,00	467.847.600,00	0,00	0,00	0,00	0,00	0,00	0,00
7.01 . 7-01.0-00.0-00.01 . 01 . 03 . 2.02 . 03	Pemberdayaan Masyarakat di Kelurahan	333.317.000,00	302.075.750,00	0,00	0,00	0,00	0,00	0,00	0,00
7.01 . 7-01.0-00.0-00.01 . 01 . 03 . 2.02 . 04	Evaluasi Kelurahan	38.576.300,00	6.341.500,00	0,00	0,00	0,00	0,00	0,00	0,00
7.01 . 7-01.0-00.0-00.01 . 01 . 04	**Program Koordinasi Ketentraman Dan Ketertiban Umum**	**157.422.550,00**	**132.634.700,00**	**0,00**	**0,00**	**0,00**	**0,00**	**0,00**	**0,00**
7.01 . 7-01.0-00.0-00.01 . 01 . 04 . 2.01	*Koordinasi Upaya Penyelenggaraan Ketenteraman dan Ketertiban Umum*	157.422.550,00	132.634.700,00	0,00	0,00	0,00	0,00	0,00	0,00
7.01 . 7-01.0-00.0-00.01 . 01 . 04 . 2.01 . 01	Sinergitas dengan Kepolisian Negara Republik Indonesia, Tentara Nasional Indonesia dan Instansi Vertikal di Wilayah Kecamatan	157.422.550,00	132.634.700,00	0,00	0,00	0,00	0,00	0,00	0,00
7.01 . 7-01.0-00.0-00.01 . 01 . 05	**Program Penyelenggaraan Urusan Pemerintahan Umum**	**37.518.500,00**	**28.873.750,00**	**0,00**	**0,00**	**0,00**	**0,00**	**0,00**	**0,00**
7.01 . 7-01.0-00.0-00.01 . 01 . 05 . 2.01	*Penyelenggaraan Urusan Pemerintahan Umum sesuai Penugasan Kepala Daerah*	37.518.500,00	28.873.750,00	0,00	0,00	0,00	0,00	0,00	0,00
7.01 . 7-01.0-00.0-00.01 . 01 . 05 . 2.01 . 04	Pembinaan Kerukunan Antarsuku dan Intrasuku, Umat Beragama, Ras, dan Golongan Lainnya Guna mewujudkan Stabilitas Keamanan Lokal, Regional, dan Nasional	37.518.500,00	28.873.750,00	0,00	0,00	0,00	0,00	0,00	0,00
7.01 . 7-01.0-00.0-00.01 . 01 . 06	**Program Pembinaan Dan Pengawasan Pemerintahan Desa**	**9.990.950,00**	**9.758.030,00**	**0,00**	**0,00**	**0,00**	**0,00**	**0,00**	**0,00**
7.01 . 7-01.0-00.0-00.01 . 01 . 06 . 2.01	*Fasilitasi, Rekomendasi dan Koordinasi Pembinaan dan Pengawasan Pemerintahan Desa*	9.990.950,00	9.758.030,00	0,00	0,00	0,00	0,00	0,00	0,00
7.01 . 7-01.0-00.0-00.01 . 01 . 06 . 2.01 . 03	Fasilitasi Pengelolaan Keuangan Desa dan Pendayagunaan Aset Desa	9.990.950,00	9.758.030,00	0,00	0,00	0,00	0,00	0,00	0,00
7.01 . 7-01.0-00.0-00.02	**Kecamatan Kintamani**	**4.255.235.900,00**	**4.053.829.675,00**	**28.197.000,00**	**27.700.000,00**	**0,00**	**0,00**	**0,00**	**0,00**
7.01 . 7-01.0-00.0-00.02 . 01	**Kecamatan Kintamani**	**4.255.235.900,00**	**4.053.829.675,00**	**28.197.000,00**	**27.700.000,00**	**0,00**	**0,00**	**0,00**	**0,00**
7.01 . 7-01.0-00.0-00.02 . 01 . 01	**Program Penunjang Urusan Pemerintahan Daerah Kabupaten/Kota**	**4.133.010.450,00**	**3.948.368.475,00**	**28.197.000,00**	**27.700.000,00**	**0,00**	**0,00**	**0,00**	**0,00**
7.01 . 7-01.0-00.0-00.02 . 01 . 01 . 2.01	*Perencanaan, Penganggaran, dan Evaluasi Kinerja Perangkat Daerah*	632.000,00	0,00	0,00	0,00	0,00	0,00	0,00	0,00
7.01 . 7-01.0-00.0-00.02 . 01 . 01 . 2.01 . 06	Koordinasi dan Penyusunan Laporan Capaian Kinerja dan Ikhtisar Realisasi Kinerja SKPD	632.000,00	0,00	0,00	0,00	0,00	0,00	0,00	0,00
7.01 . 7-01.0-00.0-00.02 . 01 . 01 . 2.02	*Administrasi Keuangan Perangkat Daerah*	3.604.325.200,00	3.433.794.675,00	0,00	0,00	0,00	0,00	0,00	0,00
7.01 . 7-01.0-00.0-00.02 . 01 . 01 . 2.02 . 01	Penyediaan Gaji dan Tunjangan ASN	3.604.325.200,00	3.433.794.675,00	0,00	0,00	0,00	0,00	0,00	0,00
7.01 . 7-01.0-00.0-00.02 . 01 . 01 . 2.06	*Administrasi Umum Perangkat Daerah*	189.772.250,00	187.389.900,00	0,00	0,00	0,00	0,00	0,00	0,00
7.01 . 7-01.0-00.0-00.02 . 01 . 01 . 2.06 . 02	Penyediaan Peralatan dan Perlengkapan Kantor	797.500,00	797.500,00	0,00	0,00	0,00	0,00	0,00	0,00
7.01 . 7-01.0-00.0-00.02 . 01 . 01 . 2.06 . 04	Penyediaan Bahan Logistik Kantor	184.344.750,00	182.319.150,00	0,00	0,00	0,00	0,00	0,00	0,00
7.01 . 7-01.0-00.0-00.02 . 01 . 01 . 2.06 . 05	Penyediaan Barang Cetakan dan Penggandaan	3.550.000,00	3.193.250,00	0,00	0,00	0,00	0,00	0,00	0,00

KODE	URAIAN URUSAN, ORGANISASI, PROGRAM, KEGIATAN DAN SUB KEGIATAN	KELOMPOK BELANJA BELANJA							
		OPERASI		MODAL		TAK TERDUGA		TRANSFER	
		Anggaran	Realisasi	Anggaran	Realisasi	Anggaran	Realisasi	Anggaran	Realisasi
1	2	3	4	5	6	7	8	9	10
7.01 . 7-01.0-00.0-00.02 . 01 . 01 . 2.06 . 06	Penyediaan Bahan Bacaan dan Peraturan Perundang-undangan	1.080.000,00	1.080.000,00	0,00	0,00	0,00	0,00	0,00	0,00
7.01 . 7-01.0-00.0-00.02 . 01 . 01 . 2.07	*Pengadaan Barang Milik Daerah Penunjang Urusan Pemerintah Daerah*	0,00	0,00	28.197.000,00	27.700.000,00	0,00	0,00	0,00	0,00
7.01 . 7-01.0-00.0-00.02 . 01 . 01 . 2.07 . 10	Pengadaan Sarana dan Prasarana Gedung Kantor atau Bangunan Lainnya	0,00	0,00	28.197.000,00	27.700.000,00	0,00	0,00	0,00	0,00
7.01 . 7-01.0-00.0-00.02 . 01 . 01 . 2.08	*Penyediaan Jasa Penunjang Urusan Pemerintahan Daerah*	186.700.000,00	182.884.000,00	0,00	0,00	0,00	0,00	0,00	0,00
7.01 . 7-01.0-00.0-00.02 . 01 . 01 . 2.08 . 01	Penyediaan Jasa Surat Menyurat	2.550.000,00	2.550.000,00	0,00	0,00	0,00	0,00	0,00	0,00
7.01 . 7-01.0-00.0-00.02 . 01 . 01 . 2.08 . 02	Penyediaan Jasa Komunikasi, Sumber Daya Air dan Listrik	21.250.000,00	17.434.000,00	0,00	0,00	0,00	0,00	0,00	0,00
7.01 . 7-01.0-00.0-00.02 . 01 . 01 . 2.08 . 04	Penyediaan Jasa Pelayanan Umum Kantor	162.900.000,00	162.900.000,00	0,00	0,00	0,00	0,00	0,00	0,00
7.01 . 7-01.0-00.0-00.02 . 01 . 01 . 2.09	*Pemeliharaan Barang Milik Daerah Penunjang Urusan Pemerintahan Daerah*	151.581.000,00	144.299.900,00	0,00	0,00	0,00	0,00	0,00	0,00
7.01 . 7-01.0-00.0-00.02 . 01 . 01 . 2.09 . 02	Penyediaan Jasa Pemeliharaan, Biaya Pemeliharaan, Pajak dan Perizinan Kendaraan Dinas Operasional atau Lapangan	142.581.000,00	135.299.900,00	0,00	0,00	0,00	0,00	0,00	0,00
7.01 . 7-01.0-00.0-00.02 . 01 . 01 . 2.09 . 10	Pemeliharaan/Rehabilitasi Sarana dan Prasarana Gedung Kantor atau Bangunan Lainnya	9.000.000,00	9.000.000,00	0,00	0,00	0,00	0,00	0,00	0,00
7.01 . 7-01.0-00.0-00.02 . 01 . 02	**Program Penyelenggaraan Pemerintahan Dan Pelayanan Publik**	**47.754.500,00**	**47.394.500,00**	**0,00**	**0,00**	**0,00**	**0,00**	**0,00**	**0,00**
7.01 . 7-01.0-00.0-00.02 . 01 . 02 . 2.02	*Penyelenggaraan Urusan Pemerintahan yang tidak Dilaksanakan oleh Unit Kerja Perangkat Daerah yang Ada di Kecamatan*	29.254.500,00	28.894.500,00	0,00	0,00	0,00	0,00	0,00	0,00
7.01 . 7-01.0-00.0-00.02 . 01 . 02 . 2.02 . 01	Perencanaan Kegiatan Pelayanan kepada Masyarakat di Kecamatan	11.316.500,00	10.956.500,00	0,00	0,00	0,00	0,00	0,00	0,00
7.01 . 7-01.0-00.0-00.02 . 01 . 02 . 2.02 . 03	Peningkatan Efektifitas Pelaksanaan Pelayanan kepada Masyarakat di Wilayah Kecamatan	17.938.000,00	17.938.000,00	0,00	0,00	0,00	0,00	0,00	0,00
7.01 . 7-01.0-00.0-00.02 . 01 . 02 . 2.04	*Pelaksanaan Urusan Pemerintahan yang Dilimpahkan kepada Camat*	18.500.000,00	18.500.000,00	0,00	0,00	0,00	0,00	0,00	0,00
7.01 . 7-01.0-00.0-00.02 . 01 . 02 . 2.04 . 03	Pelaksanaan Urusan Pemerintahan yang terkait dengan Kewenangan Lain yang Dilimpahkan	18.500.000,00	18.500.000,00	0,00	0,00	0,00	0,00	0,00	0,00
7.01 . 7-01.0-00.0-00.02 . 01 . 03	**Program Pemberdayaan Masyarakat Desa Dan Kelurahan**	**39.840.950,00**	**23.891.700,00**	**0,00**	**0,00**	**0,00**	**0,00**	**0,00**	**0,00**
7.01 . 7-01.0-00.0-00.02 . 01 . 03 . 2.01	*Koordinasi Kegiatan Pemberdayaan Desa*	39.840.950,00	23.891.700,00	0,00	0,00	0,00	0,00	0,00	0,00
7.01 . 7-01.0-00.0-00.02 . 01 . 03 . 2.01 . 01	Peningkatan Partisipasi Masyarakat dalam Forum Musyawarah Perencanaan Pembangunan di Desa	15.621.700,00	15.201.700,00	0,00	0,00	0,00	0,00	0,00	0,00
7.01 . 7-01.0-00.0-00.02 . 01 . 03 . 2.01 . 03	Peningkatan Efektifitas Kegiatan Pemberdayaan Masyarakat di Wilayah Kecamatan	24.219.250,00	8.690.000,00	0,00	0,00	0,00	0,00	0,00	0,00
7.01 . 7-01.0-00.0-00.02 . 01 . 04	**Program Koordinasi Ketentraman Dan Ketertiban Umum**	**11.650.000,00**	**11.475.000,00**	**0,00**	**0,00**	**0,00**	**0,00**	**0,00**	**0,00**
7.01 . 7-01.0-00.0-00.02 . 01 . 04 . 2.01	*Koordinasi Upaya Penyelenggaraan Ketenteraman dan Ketertiban Umum*	11.650.000,00	11.475.000,00	0,00	0,00	0,00	0,00	0,00	0,00
7.01 . 7-01.0-00.0-00.02 . 01 . 04 . 2.01 . 01	Sinergitas dengan Kepolisian Negara Republik Indonesia, Tentara Nasional Indonesia dan Instansi Vertikal di Wilayah Kecamatan	11.650.000,00	11.475.000,00	0,00	0,00	0,00	0,00	0,00	0,00
7.01 . 7-01.0-00.0-00.02 . 01 . 06	**Program Pembinaan Dan Pengawasan Pemerintahan Desa**	**22.980.000,00**	**22.700.000,00**	**0,00**	**0,00**	**0,00**	**0,00**	**0,00**	**0,00**
7.01 . 7-01.0-00.0-00.02 . 01 . 06 . 2.01	*Fasilitasi, Rekomendasi dan Koordinasi Pembinaan dan Pengawasan Pemerintahan Desa*	22.980.000,00	22.700.000,00	0,00	0,00	0,00	0,00	0,00	0,00
7.01 . 7-01.0-00.0-00.02 . 01 . 06 . 2.01 . 02	Fasilitasi Administrasi Tata Pemerintahan Desa	22.980.000,00	22.700.000,00	0,00	0,00	0,00	0,00	0,00	0,00

KODE	URAIAN URUSAN, ORGANISASI, PROGRAM, KEGIATAN DAN SUB KEGIATAN	KELOMPOK BELANJA BELANJA							
		OPERASI		MODAL		TAK TERDUGA		TRANSFER	
		Anggaran	Realisasi	Anggaran	Realisasi	Anggaran	Realisasi	Anggaran	Realisasi
1	2	3	4	5	6	7	8	9	10
7.01 . 7-01.0-00.0-00.03	**Kecamatan Susut**	**3.079.147.180,00**	**3.024.802.344,00**	**25.229.500,00**	**273.000,00**	**0,00**	**0,00**	**0,00**	**0,00**
7.01 . 7-01.0-00.0-00.03 . 01	**Kecamatan Susut**	**3.079.147.180,00**	**3.024.802.344,00**	**25.229.500,00**	**273.000,00**	**0,00**	**0,00**	**0,00**	**0,00**
7.01 . 7-01.0-00.0-00.03 . 01 . 01	**Program Penunjang Urusan Pemerintahan Daerah Kabupaten/Kota**	**3.007.017.180,00**	**2.953.382.344,00**	**25.229.500,00**	**273.000,00**	**0,00**	**0,00**	**0,00**	**0,00**
7.01 . 7-01.0-00.0-00.03 . 01 . 01 . 2.02	*Administrasi Keuangan Perangkat Daerah*	2.624.470.680,00	2.596.099.293,00	0,00	0,00	0,00	0,00	0,00	0,00
7.01 . 7-01.0-00.0-00.03 . 01 . 01 . 2.02 . 01	Penyediaan Gaji dan Tunjangan ASN	2.624.470.680,00	2.596.099.293,00	0,00	0,00	0,00	0,00	0,00	0,00
7.01 . 7-01.0-00.0-00.03 . 01 . 01 . 2.06	*Administrasi Umum Perangkat Daerah*	197.063.500,00	193.663.550,00	25.229.500,00	273.000,00	0,00	0,00	0,00	0,00
7.01 . 7-01.0-00.0-00.03 . 01 . 01 . 2.06 . 02	Penyediaan Peralatan dan Perlengkapan Kantor	10.251.900,00	10.211.000,00	0,00	0,00	0,00	0,00	0,00	0,00
7.01 . 7-01.0-00.0-00.03 . 01 . 01 . 2.06 . 04	Penyediaan Bahan Logistik Kantor	154.184.700,00	151.938.400,00	25.229.500,00	273.000,00	0,00	0,00	0,00	0,00
7.01 . 7-01.0-00.0-00.03 . 01 . 01 . 2.06 . 05	Penyediaan Barang Cetakan dan Penggandaan	15.528.400,00	15.455.150,00	0,00	0,00	0,00	0,00	0,00	0,00
7.01 . 7-01.0-00.0-00.03 . 01 . 01 . 2.06 . 06	Penyediaan Bahan Bacaan dan Peraturan Perundang-undangan	2.100.000,00	2.100.000,00	0,00	0,00	0,00	0,00	0,00	0,00
7.01 . 7-01.0-00.0-00.03 . 01 . 01 . 2.06 . 08	Fasilitasi Kunjungan Tamu	14.998.500,00	13.959.000,00	0,00	0,00	0,00	0,00	0,00	0,00
7.01 . 7-01.0-00.0-00.03 . 01 . 01 . 2.08	*Penyediaan Jasa Penunjang Urusan Pemerintahan Daerah*	94.788.000,00	94.444.501,00	0,00	0,00	0,00	0,00	0,00	0,00
7.01 . 7-01.0-00.0-00.03 . 01 . 01 . 2.08 . 01	Penyediaan Jasa Surat Menyurat	1.990.000,00	1.990.000,00	0,00	0,00	0,00	0,00	0,00	0,00
7.01 . 7-01.0-00.0-00.03 . 01 . 01 . 2.08 . 02	Penyediaan Jasa Komunikasi, Sumber Daya Air dan Listrik	10.248.000,00	9.904.501,00	0,00	0,00	0,00	0,00	0,00	0,00
7.01 . 7-01.0-00.0-00.03 . 01 . 01 . 2.08 . 04	Penyediaan Jasa Pelayanan Umum Kantor	82.550.000,00	82.550.000,00	0,00	0,00	0,00	0,00	0,00	0,00
7.01 . 7-01.0-00.0-00.03 . 01 . 01 . 2.09	*Pemeliharaan Barang Milik Daerah Penunjang Urusan Pemerintahan Daerah*	90.695.000,00	69.175.000,00	0,00	0,00	0,00	0,00	0,00	0,00
7.01 . 7-01.0-00.0-00.03 . 01 . 01 . 2.09 . 02	Penyediaan Jasa Pemeliharaan, Biaya Pemeliharaan, Pajak dan Perizinan Kendaraan Dinas Operasional atau Lapangan	82.695.000,00	61.175.000,00	0,00	0,00	0,00	0,00	0,00	0,00
7.01 . 7-01.0-00.0-00.03 . 01 . 01 . 2.09 . 06	Pemeliharaan Peralatan dan Mesin Lainnya	8.000.000,00	8.000.000,00	0,00	0,00	0,00	0,00	0,00	0,00
7.01 . 7-01.0-00.0-00.03 . 01 . 02	**Program Penyelenggaraan Pemerintahan Dan Pelayanan Publik**	**3.425.000,00**	**3.375.000,00**	**0,00**	**0,00**	**0,00**	**0,00**	**0,00**	**0,00**
7.01 . 7-01.0-00.0-00.03 . 01 . 02 . 2.02	*Penyelenggaraan Urusan Pemerintahan yang tidak Dilaksanakan oleh Unit Kerja Perangkat Daerah yang Ada di Kecamatan*	3.425.000,00	3.375.000,00	0,00	0,00	0,00	0,00	0,00	0,00
7.01 . 7-01.0-00.0-00.03 . 01 . 02 . 2.02 . 03	Peningkatan Efektifitas Pelaksanaan Pelayanan kepada Masyarakat di Wilayah Kecamatan	3.425.000,00	3.375.000,00	0,00	0,00	0,00	0,00	0,00	0,00
7.01 . 7-01.0-00.0-00.03 . 01 . 03	**Program Pemberdayaan Masyarakat Desa Dan Kelurahan**	**45.585.000,00**	**44.965.000,00**	**0,00**	**0,00**	**0,00**	**0,00**	**0,00**	**0,00**
7.01 . 7-01.0-00.0-00.03 . 01 . 03 . 2.01	*Koordinasi Kegiatan Pemberdayaan Desa*	45.585.000,00	44.965.000,00	0,00	0,00	0,00	0,00	0,00	0,00
7.01 . 7-01.0-00.0-00.03 . 01 . 03 . 2.01 . 01	Peningkatan Partisipasi Masyarakat dalam Forum Musyawarah Perencanaan Pembangunan di Desa	5.045.000,00	4.955.000,00	0,00	0,00	0,00	0,00	0,00	0,00
7.01 . 7-01.0-00.0-00.03 . 01 . 03 . 2.01 . 03	Peningkatan Efektifitas Kegiatan Pemberdayaan Masyarakat di Wilayah Kecamatan	40.540.000,00	40.010.000,00	0,00	0,00	0,00	0,00	0,00	0,00
7.01 . 7-01.0-00.0-00.03 . 01 . 04	**Program Koordinasi Ketentraman Dan Ketertiban Umum**	**23.120.000,00**	**23.080.000,00**	**0,00**	**0,00**	**0,00**	**0,00**	**0,00**	**0,00**
7.01 . 7-01.0-00.0-00.03 . 01 . 04 . 2.01	*Koordinasi Upaya Penyelenggaraan Ketenteraman dan Ketertiban Umum*	23.120.000,00	23.080.000,00	0,00	0,00	0,00	0,00	0,00	0,00
7.01 . 7-01.0-00.0-00.03 . 01 . 04 . 2.01 . 01	Sinergitas dengan Kepolisian Negara Republik Indonesia, Tentara Nasional Indonesia dan Instansi Vertikal di Wilayah Kecamatan	23.120.000,00	23.080.000,00	0,00	0,00	0,00	0,00	0,00	0,00

KODE	URAIAN URUSAN, ORGANISASI, PROGRAM, KEGIATAN DAN SUB KEGIATAN	KELOMPOK BELANJA BELANJA							
		OPERASI		MODAL		TAK TERDUGA		TRANSFER	
		Anggaran	Realisasi	Anggaran	Realisasi	Anggaran	Realisasi	Anggaran	Realisasi
1	2	3	4	5	6	7	8	9	10
7.01 . 7-01.0-00.0-00.04	**Kecamatan Tembuku**	**4.178.325.500,00**	**4.074.924.039,00**	**21.396.000,00**	**19.725.000,00**	**0,00**	**0,00**	**0,00**	**0,00**
7.01 . 7-01.0-00.0-00.04 . 01	**Kecamatan Tembuku**	**4.178.325.500,00**	**4.074.924.039,00**	**21.396.000,00**	**19.725.000,00**	**0,00**	**0,00**	**0,00**	**0,00**
7.01 . 7-01.0-00.0-00.04 . 01 . 01	**Program Penunjang Urusan Pemerintahan Daerah Kabupaten/Kota**	**4.123.873.000,00**	**4.026.277.039,00**	**21.396.000,00**	**19.725.000,00**	**0,00**	**0,00**	**0,00**	**0,00**
7.01 . 7-01.0-00.0-00.04 . 01 . 01 . 2.02	*Administrasi Keuangan Perangkat Daerah*	3.844.289.000,00	3.759.465.793,00	0,00	0,00	0,00	0,00	0,00	0,00
7.01 . 7-01.0-00.0-00.04 . 01 . 01 . 2.02 . 01	Penyediaan Gaji dan Tunjangan ASN	3.844.289.000,00	3.759.465.793,00	0,00	0,00	0,00	0,00	0,00	0,00
7.01 . 7-01.0-00.0-00.04 . 01 . 01 . 2.06	*Administrasi Umum Perangkat Daerah*	159.164.000,00	156.825.500,00	1.396.000,00	0,00	0,00	0,00	0,00	0,00
7.01 . 7-01.0-00.0-00.04 . 01 . 01 . 2.06 . 01	Penyediaan Komponen Instalasi Listrik/Penerangan Bangunan Kantor	5.047.500,00	5.047.500,00	0,00	0,00	0,00	0,00	0,00	0,00
7.01 . 7-01.0-00.0-00.04 . 01 . 01 . 2.06 . 02	Penyediaan Peralatan dan Perlengkapan Kantor	2.278.000,00	2.278.000,00	0,00	0,00	0,00	0,00	0,00	0,00
7.01 . 7-01.0-00.0-00.04 . 01 . 01 . 2.06 . 04	Penyediaan Bahan Logistik Kantor	138.583.500,00	136.444.500,00	1.396.000,00	0,00	0,00	0,00	0,00	0,00
7.01 . 7-01.0-00.0-00.04 . 01 . 01 . 2.06 . 05	Penyediaan Barang Cetakan dan Penggandaan	4.600.000,00	4.600.000,00	0,00	0,00	0,00	0,00	0,00	0,00
7.01 . 7-01.0-00.0-00.04 . 01 . 01 . 2.06 . 06	Penyediaan Bahan Bacaan dan Peraturan Perundang-undangan	1.080.000,00	1.080.000,00	0,00	0,00	0,00	0,00	0,00	0,00
7.01 . 7-01.0-00.0-00.04 . 01 . 01 . 2.06 . 08	Fasilitasi Kunjungan Tamu	7.575.000,00	7.375.500,00	0,00	0,00	0,00	0,00	0,00	0,00
7.01 . 7-01.0-00.0-00.04 . 01 . 01 . 2.07	*Pengadaan Barang Milik Daerah Penunjang Urusan Pemerintah Daerah*	0,00	0,00	15.000.000,00	14.975.000,00	0,00	0,00	0,00	0,00
7.01 . 7-01.0-00.0-00.04 . 01 . 01 . 2.07 . 06	Pengadaan Peralatan dan Mesin Lainnya	0,00	0,00	15.000.000,00	14.975.000,00	0,00	0,00	0,00	0,00
7.01 . 7-01.0-00.0-00.04 . 01 . 01 . 2.08	*Penyediaan Jasa Penunjang Urusan Pemerintahan Daerah*	34.420.000,00	29.004.646,00	0,00	0,00	0,00	0,00	0,00	0,00
7.01 . 7-01.0-00.0-00.04 . 01 . 01 . 2.08 . 01	Penyediaan Jasa Surat Menyurat	2.250.000,00	2.250.000,00	0,00	0,00	0,00	0,00	0,00	0,00
7.01 . 7-01.0-00.0-00.04 . 01 . 01 . 2.08 . 02	Penyediaan Jasa Komunikasi, Sumber Daya Air dan Listrik	19.920.000,00	14.504.646,00	0,00	0,00	0,00	0,00	0,00	0,00
7.01 . 7-01.0-00.0-00.04 . 01 . 01 . 2.08 . 04	Penyediaan Jasa Pelayanan Umum Kantor	12.250.000,00	12.250.000,00	0,00	0,00	0,00	0,00	0,00	0,00
7.01 . 7-01.0-00.0-00.04 . 01 . 01 . 2.09	*Pemeliharaan Barang Milik Daerah Penunjang Urusan Pemerintahan Daerah*	86.000.000,00	80.981.100,00	5.000.000,00	4.750.000,00	0,00	0,00	0,00	0,00
7.01 . 7-01.0-00.0-00.04 . 01 . 01 . 2.09 . 02	Penyediaan Jasa Pemeliharaan, Biaya Pemeliharaan, Pajak dan Perizinan Kendaraan Dinas Operasional atau Lapangan	68.600.000,00	63.746.100,00	0,00	0,00	0,00	0,00	0,00	0,00
7.01 . 7-01.0-00.0-00.04 . 01 . 01 . 2.09 . 06	Pemeliharaan Peralatan dan Mesin Lainnya	4.000.000,00	3.835.000,00	5.000.000,00	4.750.000,00	0,00	0,00	0,00	0,00
7.01 . 7-01.0-00.0-00.04 . 01 . 01 . 2.09 . 09	Pemeliharaan/Rehabilitasi Gedung Kantor dan Bangunan Lainnya	13.400.000,00	13.400.000,00	0,00	0,00	0,00	0,00	0,00	0,00
7.01 . 7-01.0-00.0-00.04 . 01 . 02	**Program Penyelenggaraan Pemerintahan Dan Pelayanan Publik**	**18.850.000,00**	**18.452.000,00**	**0,00**	**0,00**	**0,00**	**0,00**	**0,00**	**0,00**
7.01 . 7-01.0-00.0-00.04 . 01 . 02 . 2.02	*Penyelenggaraan Urusan Pemerintahan yang tidak Dilaksanakan oleh Unit Kerja Perangkat Daerah yang Ada di Kecamatan*	18.850.000,00	18.452.000,00	0,00	0,00	0,00	0,00	0,00	0,00
7.01 . 7-01.0-00.0-00.04 . 01 . 02 . 2.02 . 02	Fasilitasi Percepatan Pencapaian Standar Pelayanan Minimal di Wilayah Kecamatan	5.050.000,00	4.752.000,00	0,00	0,00	0,00	0,00	0,00	0,00
7.01 . 7-01.0-00.0-00.04 . 01 . 02 . 2.02 . 03	Peningkatan Efektifitas Pelaksanaan Pelayanan kepada Masyarakat di Wilayah Kecamatan	13.800.000,00	13.700.000,00	0,00	0,00	0,00	0,00	0,00	0,00
7.01 . 7-01.0-00.0-00.04 . 01 . 03	**Program Pemberdayaan Masyarakat Desa Dan Kelurahan**	**18.180.000,00**	**17.869.500,00**	**0,00**	**0,00**	**0,00**	**0,00**	**0,00**	**0,00**
7.01 . 7-01.0-00.0-00.04 . 01 . 03 . 2.01	*Koordinasi Kegiatan Pemberdayaan Desa*	18.180.000,00	17.869.500,00	0,00	0,00	0,00	0,00	0,00	0,00
7.01 . 7-01.0-00.0-00.04 . 01 . 03 . 2.01 . 03	Peningkatan Efektifitas Kegiatan Pemberdayaan Masyarakat di Wilayah Kecamatan	18.180.000,00	17.869.500,00	0,00	0,00	0,00	0,00	0,00	0,00

KODE	URAIAN URUSAN, ORGANISASI, PROGRAM, KEGIATAN DAN SUB KEGIATAN	KELOMPOK BELANJA BELANJA							
		OPERASI		MODAL		TAK TERDUGA		TRANSFER	
		Anggaran	Realisasi	Anggaran	Realisasi	Anggaran	Realisasi	Anggaran	Realisasi
1	2	3	4	5	6	7	8	9	10
7.01 . 7-01.0-00.0-00.04 . 01 . 04	**Program Koordinasi Ketentraman Dan Ketertiban Umum**	**6.060.000,00**	**5.940.000,00**	**0,00**	**0,00**	**0,00**	**0,00**	**0,00**	**0,00**
7.01 . 7-01.0-00.0-00.04 . 01 . 04 . 2.01	*Koordinasi Upaya Penyelenggaraan Ketenteraman dan Ketertiban Umum*	6.060.000,00	5.940.000,00	0,00	0,00	0,00	0,00	0,00	0,00
7.01 . 7-01.0-00.0-00.04 . 01 . 04 . 2.01 . 01	Sinergitas dengan Kepolisian Negara Republik Indonesia, Tentara Nasional Indonesia dan Instansi Vertikal di Wilayah Kecamatan	6.060.000,00	5.940.000,00	0,00	0,00	0,00	0,00	0,00	0,00
7.01 . 7-01.0-00.0-00.04 . 01 . 05	**Program Penyelenggaraan Urusan Pemerintahan Umum**	**3.030.000,00**	**2.970.000,00**	**0,00**	**0,00**	**0,00**	**0,00**	**0,00**	**0,00**
7.01 . 7-01.0-00.0-00.04 . 01 . 05 . 2.01	*Penyelenggaraan Urusan Pemerintahan Umum sesuai Penugasan Kepala Daerah*	3.030.000,00	2.970.000,00	0,00	0,00	0,00	0,00	0,00	0,00
7.01 . 7-01.0-00.0-00.04 . 01 . 05 . 2.01 . 04	Pembinaan Kerukunan Antarsuku dan Intrasuku, Umat Beragama, Ras, dan Golongan Lainnya Guna mewujudkan Stabilitas Keamanan Lokal, Regional, dan Nasional	3.030.000,00	2.970.000,00	0,00	0,00	0,00	0,00	0,00	0,00
7.01 . 7-01.0-00.0-00.04 . 01 . 06	**Program Pembinaan Dan Pengawasan Pemerintahan Desa**	**8.332.500,00**	**3.415.500,00**	**0,00**	**0,00**	**0,00**	**0,00**	**0,00**	**0,00**
7.01 . 7-01.0-00.0-00.04 . 01 . 06 . 2.01	*Fasilitasi, Rekomendasi dan Koordinasi Pembinaan dan Pengawasan Pemerintahan Desa*	8.332.500,00	3.415.500,00	0,00	0,00	0,00	0,00	0,00	0,00
7.01 . 7-01.0-00.0-00.04 . 01 . 06 . 2.01 . 13	Fasilitasi Penyusunan Perencanaan Pembangunan Partisipatif	8.332.500,00	3.415.500,00	0,00	0,00	0,00	0,00	0,00	0,00
8	**UNSUR PEMERINTAHAN UMUM**	**4.762.571.498,00**	**4.427.396.450,00**	**5.000.000,00**	**5.000.000,00**	**0,00**	**0,00**	**0,00**	**0,00**
8.01	**Kesatuan Bangsa dan Politik**	**4.762.571.498,00**	**4.427.396.450,00**	**5.000.000,00**	**5.000.000,00**	**0,00**	**0,00**	**0,00**	**0,00**
8.01 . 8-01.0-00.0-00.01	**Badan Kesatuan Bangsa dan Politik**	**4.762.571.498,00**	**4.427.396.450,00**	**5.000.000,00**	**5.000.000,00**	**0,00**	**0,00**	**0,00**	**0,00**
8.01 . 8-01.0-00.0-00.01 . 01	**Badan Kesatuan Bangsa dan Politik**	**4.762.571.498,00**	**4.427.396.450,00**	**5.000.000,00**	**5.000.000,00**	**0,00**	**0,00**	**0,00**	**0,00**
8.01 . 8-01.0-00.0-00.01 . 01 . 01	**Program Penunjang Urusan Pemerintahan Daerah Kabupaten/Kota**	**3.546.490.810,00**	**3.244.527.812,00**	**5.000.000,00**	**5.000.000,00**	**0,00**	**0,00**	**0,00**	**0,00**
8.01 . 8-01.0-00.0-00.01 . 01 . 01 . 2.02	*Administrasi Keuangan Perangkat Daerah*	3.215.767.800,00	2.998.307.496,00	0,00	0,00	0,00	0,00	0,00	0,00
8.01 . 8-01.0-00.0-00.01 . 01 . 01 . 2.02 . 01	Penyediaan Gaji dan Tunjangan ASN	3.183.267.800,00	2.966.707.496,00	0,00	0,00	0,00	0,00	0,00	0,00
8.01 . 8-01.0-00.0-00.01 . 01 . 01 . 2.02 . 07	Koordinasi dan Penyusunan Laporan Keuangan Bulanan/Triwulanan/Semesteran SKPD	32.500.000,00	31.600.000,00	0,00	0,00	0,00	0,00	0,00	0,00
8.01 . 8-01.0-00.0-00.01 . 01 . 01 . 2.06	*Administrasi Umum Perangkat Daerah*	78.605.010,00	46.939.000,00	0,00	0,00	0,00	0,00	0,00	0,00
8.01 . 8-01.0-00.0-00.01 . 01 . 01 . 2.06 . 01	Penyediaan Komponen Instalasi Listrik/Penerangan Bangunan Kantor	1.390.300,00	1.363.000,00	0,00	0,00	0,00	0,00	0,00	0,00
8.01 . 8-01.0-00.0-00.01 . 01 . 01 . 2.06 . 02	Penyediaan Peralatan dan Perlengkapan Kantor	2.430.900,00	2.405.000,00	0,00	0,00	0,00	0,00	0,00	0,00
8.01 . 8-01.0-00.0-00.01 . 01 . 01 . 2.06 . 04	Penyediaan Bahan Logistik Kantor	60.638.860,00	31.659.600,00	0,00	0,00	0,00	0,00	0,00	0,00
8.01 . 8-01.0-00.0-00.01 . 01 . 01 . 2.06 . 05	Penyediaan Barang Cetakan dan Penggandaan	5.999.950,00	3.951.400,00	0,00	0,00	0,00	0,00	0,00	0,00
8.01 . 8-01.0-00.0-00.01 . 01 . 01 . 2.06 . 06	Penyediaan Bahan Bacaan dan Peraturan Perundang-undangan	5.520.000,00	5.520.000,00	0,00	0,00	0,00	0,00	0,00	0,00
8.01 . 8-01.0-00.0-00.01 . 01 . 01 . 2.06 . 08	Fasilitasi Kunjungan Tamu	2.625.000,00	2.040.000,00	0,00	0,00	0,00	0,00	0,00	0,00
8.01 . 8-01.0-00.0-00.01 . 01 . 01 . 2.08	*Penyediaan Jasa Penunjang Urusan Pemerintahan Daerah*	150.100.000,00	103.016.818,00	0,00	0,00	0,00	0,00	0,00	0,00
8.01 . 8-01.0-00.0-00.01 . 01 . 01 . 2.08 . 01	Penyediaan Jasa Surat Menyurat	6.400.000,00	6.400.000,00	0,00	0,00	0,00	0,00	0,00	0,00
8.01 . 8-01.0-00.0-00.01 . 01 . 01 . 2.08 . 02	Penyediaan Jasa Komunikasi, Sumber Daya Air dan Listrik	11.400.000,00	6.316.818,00	0,00	0,00	0,00	0,00	0,00	0,00

KODE	URAIAN URUSAN, ORGANISASI, PROGRAM, KEGIATAN DAN SUB KEGIATAN	KELOMPOK BELANJA BELANJA							
		OPERASI		MODAL		TAK TERDUGA		TRANSFER	
		Anggaran	Realisasi	Anggaran	Realisasi	Anggaran	Realisasi	Anggaran	Realisasi
1	2	3	4	5	6	7	8	9	10
8.01 . 8-01.0-00.0-00.01 . 01 . 01 . 2.08 . 04	Penyediaan Jasa Pelayanan Umum Kantor	132.300.000,00	90.300.000,00	0,00	0,00	0,00	0,00	0,00	0,00
8.01 . 8-01.0-00.0-00.01 . 01 . 01 . 2.09	*Pemeliharaan Barang Milik Daerah Penunjang Urusan Pemerintahan Daerah*	102.018.000,00	96.264.498,00	5.000.000,00	5.000.000,00	0,00	0,00	0,00	0,00
8.01 . 8-01.0-00.0-00.01 . 01 . 01 . 2.09 . 02	Penyediaan Jasa Pemeliharaan, Biaya Pemeliharaan, Pajak dan Perizinan Kendaraan Dinas Operasional atau Lapangan	96.018.000,00	90.389.498,00	0,00	0,00	0,00	0,00	0,00	0,00
8.01 . 8-01.0-00.0-00.01 . 01 . 01 . 2.09 . 06	Pemeliharaan Peralatan dan Mesin Lainnya	6.000.000,00	5.875.000,00	0,00	0,00	0,00	0,00	0,00	0,00
8.01 . 8-01.0-00.0-00.01 . 01 . 01 . 2.09 . 10	Pemeliharaan/Rehabilitasi Sarana dan Prasarana Gedung Kantor atau Bangunan Lainnya	0,00	0,00	5.000.000,00	5.000.000,00	0,00	0,00	0,00	0,00
8.01 . 8-01.0-00.0-00.01 . 01 . 02	**Program Penguatan Ideologi Pancasila Dan Karakter Kebangsaan**	**46.814.700,00**	**41.648.400,00**	**0,00**	**0,00**	**0,00**	**0,00**	**0,00**	**0,00**
8.01 . 8-01.0-00.0-00.01 . 01 . 02 . 2.01	*Perumusan Kebijakan Teknis dan Pemantapan Pelaksanaan Bidang Ideologi Pancasila dan Karakter Kebangsaan*	46.814.700,00	41.648.400,00	0,00	0,00	0,00	0,00	0,00	0,00
8.01 . 8-01.0-00.0-00.01 . 01 . 02 . 2.01 . 03	Pelaksanaan Kebijakan di Bidang Ideologi Wawasan Kebangsaan, Bela Negara, Karakter Bangsa, Pembauran Kebangsaan, Bineka Tunggal Ika dan Sejarah Kebangsaan	10.565.000,00	8.250.000,00	0,00	0,00	0,00	0,00	0,00	0,00
8.01 . 8-01.0-00.0-00.01 . 01 . 02 . 2.01 . 04	Pelaksanaan Koordinasi di Bidang Ideologi Wawasan Kebangsaan, Bela Negara, Karakter	22.710.000,00	21.570.000,00	0,00	0,00	0,00	0,00	0,00	0,00
8.01 . 8-01.0-00.0-00.01 . 01 . 02 . 2.01 . 05	Pelaksanaan Monitoring Evaluasi dan Pelaporan di Bidang Ideologi Wawasan Kebangsaan, Bela Negara, Karakter Bangsa, Pembauran Kebangsaan, Bineka Tunggal Ika dan Sejarah Kebangsaan	13.539.700,00	11.828.400,00	0,00	0,00	0,00	0,00	0,00	0,00
8.01 . 8-01.0-00.0-00.01 . 01 . 03	**Program Peningkatan Peran Partai Politik Dan Lembaga Pendidikan Melalui Pendidikan Politik Dan Pengembangan Etika Serta Budaya Politik**	**850.509.238,00**	**840.557.238,00**	**0,00**	**0,00**	**0,00**	**0,00**	**0,00**	**0,00**
8.01 . 8-01.0-00.0-00.01 . 01 . 03 . 2.01	*Perumusan Kebijakan Teknis dan Pemantapan Pelaksanaan Bidang Pendidikan Politik, Etika Budaya Politik, Peningkatan Demokrasi, Fasilitasi Kelembagaan Pemerintahan, Perwakilan dan Partai Politik, Pemilihan Umum/Pemilihan Umum Kepala Daerah, serta Pemantauan Situasi Politik*	850.509.238,00	840.557.238,00	0,00	0,00	0,00	0,00	0,00	0,00
8.01 . 8-01.0-00.0-00.01 . 01 . 03 . 2.01 . 02	Penyusunan Bahan Perumusan Kebijakan di Bidang Pendidikan Politik, Etika Budaya Politik, Peningkatan Demokrasi, Fasilitasi Kelembagaan Pemerintahan, Perwakilan dan Partai Politik, Pemilihan Umum/Pemilihan Umum Kepala Daerah, serta Pemantauan Situasi Politik Di Daerah	772.467.238,00	772.467.238,00	0,00	0,00	0,00	0,00	0,00	0,00
8.01 . 8-01.0-00.0-00.01 . 01 . 03 . 2.01 . 03	Pelaksanaan Kebijakan Di Bidang Pendidikan Politik, Etika Budaya Politik, Peningkatan Demokrasi, Fasilitasi Kelembagaan Pemerintahan, Perwakilan dan Partai Politik, Pemilihan Umum/Pemilihan Umum Kepala Daerah, Serta Pemantauan Situasi Politik Di Daerah	26.297.000,00	23.340.000,00	0,00	0,00	0,00	0,00	0,00	0,00
8.01 . 8-01.0-00.0-00.01 . 01 . 03 . 2.01 . 04	Pelaksanaan Koordinasi Di Bidang Pendidikan Politik, Etika Budaya Politik, Peningkatan Demokrasi, Fasilitasi Kelembagaan Pemerintahan, Perwakilan dan Partai Politik, Pemilihan Umum/Pemilihan Umum Kepala Daerah, Serta Pemantauan Situasi Politik di Daerah	51.745.000,00	44.750.000,00	0,00	0,00	0,00	0,00	0,00	0,00

KODE	URAIAN URUSAN, ORGANISASI, PROGRAM, KEGIATAN DAN SUB KEGIATAN	KELOMPOK BELANJA BELANJA							
		OPERASI		MODAL		TAK TERDUGA		TRANSFER	
		Anggaran	Realisasi	Anggaran	Realisasi	Anggaran	Realisasi	Anggaran	Realisasi
1	2	3	4	5	6	7	8	9	10
8.01 . 8-01.0-00.0-00.01 . 01 . 04	**Program Pemberdayaan Dan Pengawasan Organisasi Kemasyarakatan**	**110.907.000,00**	**107.446.000,00**	**0,00**	**0,00**	**0,00**	**0,00**	**0,00**	**0,00**
8.01 . 8-01.0-00.0-00.01 . 01 . 04 . 2.01	*Perumusan Kebijakan Teknis dan Pemantapan Pelaksanaan Bidang Pemberdayaan dan Pengawasan Organisasi Kemasyarakatan*	110.907.000,00	107.446.000,00	0,00	0,00	0,00	0,00	0,00	0,00
8.01 . 8-01.0-00.0-00.01 . 01 . 04 . 2.01 . 03	Pelaksanaan Kebijakan dibidang Pendaftaran Ormas, Pemberdayaan Ormas, Evaluasi dan Mediasi Sengketa Ormas, Pengawasan Ormas dan Ormas Asing di Daerah	100.000.000,00	100.000.000,00	0,00	0,00	0,00	0,00	0,00	0,00
8.01 . 8-01.0-00.0-00.01 . 01 . 04 . 2.01 . 05	Pelaksanaan Monitoring Evaluasi dan Pelaporan Dibidang Pendaftaran Ormas, Pemberdayaan Ormas, Evaluasi dan Mediasi Sengketa Ormas, Pengawasan Ormas dan Ormas Asing di Daerah	10.907.000,00	7.446.000,00	0,00	0,00	0,00	0,00	0,00	0,00
	Keluaran *: Jumlah monitoring evaluasi dan sosialisasi peraturan perundang-undangan,* ***Target*** *: 80.00 orang*								
8.01 . 8-01.0-00.0-00.01 . 01 . 06	**Program Peningkatan Kewaspadaan Nasional Dan Peningkatan Kualitas Dan Fasilitasi Penanganan Konflik Sosial**	**207.849.750,00**	**193.217.000,00**	**0,00**	**0,00**	**0,00**	**0,00**	**0,00**	**0,00**
8.01 . 8-01.0-00.0-00.01 . 01 . 06 . 2.01	*Perumusan Kebijakan Teknis dan Pelaksanaan Pemantapan Kewaspadaan Nasional dan Penanganan Konflik Sosial*	207.849.750,00	193.217.000,00	0,00	0,00	0,00	0,00	0,00	0,00
8.01 . 8-01.0-00.0-00.01 . 01 . 06 . 2.01 . 04	Pelaksanaan Koordinasi di Bidang Kewaspadaan Dini, Kerjasama Intelijen, Pemantauan Orang Asing, Tenaga Kerja Asing dan Lembaga Asing, Kewaspadaan Perbatasan Antar Negara, Fasilitasi Kelembagaan Bidang Kewaspadaan, serta Penanganan Konflik di Daerah	154.819.750,00	152.917.000,00	0,00	0,00	0,00	0,00	0,00	0,00
8.01 . 8-01.0-00.0-00.01 . 01 . 06 . 2.01 . 05	Pelaksanaan Monitoring, Evaluasi dan Pelaporan di Bidang Kewaspadaan Dini, Kerjasama Intelijen, Pemantauan Orang Asing, Tenaga Kerja Asing dan Lembaga Asing, Kewaspadaan Perbatasan Antar Negara, Fasilitasi Kelembagaan Bidang Kewaspadaan, serta Penanganan Konflik di Daerah	53.030.000,00	40.300.000,00	0,00	0,00	0,00	0,00	0,00	0,00
	JUMLAH	**846.318.228.661,00**	**771.933.545.742,31**	**297.640.091.284,00**	**183.280.091.201,59**	**6.000.000.000,00**	**3.409.319.517,00**	**150.559.579.563,00**	**150.187.975.462,00**

Bangli, 16 Agustus 2022
BUPATI BANGLI

SANG NYOMAN SEDANA ARTA

PEMERINTAH KABUPATEN BANGLI
LAPORAN PERUBAHAN SALDO ANGGARAN LEBIH
PER 31 DESEMBER 2021 DAN 2020

Dalam Rupiah

URAIAN	REFF CALK	TAHUN	
		2021	2020
Saldo Anggaran Lebih Awal	5.2.1	65.112.931.141,46	56.917.515.149,92
Penggunaan SAL sebagai Penerimaan Pembiayaan Tahun Berjalan	5.2.2	65.052.046.750,85	56.919.478.338,74
Subtotal		**60.884.390,61**	**(1.963.188,82)**
Sisa Lebih/(Kurang) Pembiayaan Anggaran (SiLPA/SiKPA)	5.2.3	117.208.560.191,51	65.112.931.141,46
Subtotal		**117.269.444.582,12**	**65.110.967.952,64**
Koreksi Kesalahan Pembukuan Tahun Sebelumnya	5.2.4	(60.884.390,61)	1.963.188,82
Lain - Lain			
Saldo Anggaran Lebih Akhir	**5.2.5**	**117.208.560.191,51**	**65.112.931.141,46**

Catatan atas Laporan Keuangan merupakan bagian yang tidak terpisahkan dari laporan keuangan secara keseluruhan

BUPATI BANGLI

I SANG NYOMAN SEDANA ARTA, SE

PEMERINTAH KABUPATEN BANGLI
LAPORAN OPERASIONAL
UNTUK TAHUN YANG BERAKHIR SAMPAI DENGAN 31 DESEMBER 2021 DAN 2020

Dalam Rupiah

URAIAN	REFF CALK	TAHUN 2021	TAHUN 2020	KENAIKAN/ (PENURUNAN)	%
KEGIATAN OPERASIONAL	**5.4.1**				
PENDAPATAN - LO	**5.4.1.1**	**1.116.874.509.338,52**	**959.988.479.092,41**	**156.886.030.246,11**	**16,34**
PENDAPATAN ASLI DAERAH - LO	**5.4.1.1.1**	**158.846.073.455,98**	**106.568.151.118,32**	**52.277.922.337,66**	**49,06**
Pendapatan Pajak Daerah - LO	5.4.1.1.1.1	26.829.823.928,24	23.935.156.379,71	2.894.667.548,53	12,09
Pendapatan Retribusi Daerah - LO	5.4.1.1.1.2	8.298.523.911,79	11.977.057.392,89	(3.678.533.481,10)	(30,71)
Pendapatan Hasil Pengelolaan Kekayaan Daerah yang Dipisahkan - LO	5.4.1.1.1.3	8.520.574.208,41	9.835.286.627,34	(1.314.712.418,93)	(13,37)
Lain-lain PAD yang Sah - LO	5.4.1.1.1.4	115.197.151.407,54	60.820.650.718,38	54.376.500.689,16	89,40
PENDAPATAN TRANSFER - LO	**5.4.1.1.2**	**884.853.395.351,54**	**808.924.270.841,17**	**75.929.124.510,37**	**9,39**
Pendapatan Transfer Pemerintah Pusat - LO	**5.4.1.1.2.1**	**693.976.408.602,00**	**655.274.340.282,00**	**38.702.068.320,00**	**5,91**
Bagi Hasil Pajak - LO	5.4.1.1.2.1	23.204.074.660,00	18.601.283.546,00	4.602.791.114,00	24,74
Bagi Hasil Bukan Pajak/Sumber Daya Alam - LO	5.4.1.1.2.2	1.674.500.150,00	788.276.289,00	886.223.861,00	112,43
Dana Alokasi Umum (DAU) - LO	5.4.1.1.2.3	525.978.399.000,00	535.235.046.000,00	(9.256.647.000,00)	(1,73)
Dana Alokasi Khusus (DAK) - LO	5.4.1.1.2.4	143.119.434.792,00	100.649.734.447,00	42.469.700.345,00	42,20
Pendapatan Transfer Pemerintah Pusat - Lainnya - L	**5.4.1.1.2.2**	**89.588.187.000,00**	**53.462.813.000,00**	**36.125.374.000,00**	**67,57**
Dana Penyesuaian - LO	5.4.1.1.2.2.1	89.588.187.000,00	53.462.813.000,00	36.125.374.000,00	67,57
Pendapatan Transfer Pemerintah Daerah Lainnya - L	**5.4.1.1.2.3**	**76.400.595.475,54**	**80.348.568.318,17**	**(3.947.972.842,63)**	**(4,91)**
Pendapatan Bagi Hasil Pajak - LO	5.4.1.1.2.3.1	76.400.595.475,54	80.348.568.318,17	(3.947.972.842,63)	(4,91)
Bantuan Keuangan - LO	**5.4.1.1.2.4**	**24.888.204.274,00**	**19.838.549.241,00**	**5.049.655.033,00**	**25,45**
Bantuan Keuangan dari Pemerintah Daerah Provinsi Lainnya - LO	5.4.1.1.2.4.1	24.888.204.274,00	19.838.549.241,00	5.049.655.033,00	25,45
Bantuan Keuangan dari Pemerintah Daerah Kabupaten - LO	5.4.1.1.2.4.2	-	-	-	-
LAIN-LAIN PENDAPATAN DAERAH YANG SAH - LO	**5.4.1.1.3**	**73.175.040.531,00**	**44.496.057.132,92**	**28.678.983.398,08**	**64,45**
Pendapatan Hibah - LO	5.4.1.1.3.1	73.175.040.531,00	44.496.057.132,92	28.678.983.398,08	64,45
BEBAN	**5.4.1.2**	**1.011.897.091.672,75**	**1.014.686.976.933,60**	**(2.789.885.260,85)**	**(0,27)**
BEBAN OPERASI	**5.4.1.2.1**	**926.822.379.210,75**	**920.005.828.493,60**	**6.816.550.717,15**	**0,74**
Beban Pegawai	5.4.1.2.1.1	499.024.662.090,38	545.709.609.032,82	(46.684.946.942,44)	(8,55)
Beban Persediaan	5.4.1.2.1.2	76.239.734.761,23	53.805.031.002,15	22.434.703.759,08	41,70
Beban Jasa	5.4.1.2.1.3	166.843.715.414,30	119.721.827.908,04	47.121.887.506,26	39,36
Beban Pemeliharaan	5.4.1.2.1.4	3.752.039.051,00	8.866.329.973,55	(5.114.290.922,55)	(57,68)
Beban Perjalanan Dinas	5.4.1.2.1.5	13.461.826.410,00	19.491.967.789,00	(6.030.141.379,00)	(30,94)
Beban Hibah	5.4.1.2.1.6	12.740.451.027,00	47.679.216.026,00	(34.938.764.999,00)	(73,28)
Beban Bantuan Sosial	5.4.1.2.1.7	238.566.000,00	180.200.000,00	58.366.000,00	32,39
Beban Penyusutan dan Amortisasi	5.4.1.2.1.8	150.833.692.301,43	121.431.970.425,94	29.401.721.875,49	24,21
Beban Penyisihan Piutang	5.4.1.2.1.9	2.373.158.702,26	2.245.929.789,10	127.228.913,16	5,66
Beban Lain-Lain	5.4.1.2.1.10	1.314.533.453,15	873.746.547,00	440.786.906,15	50,45
BEBAN TRANSFER	**5.4.1.2.2**	**85.074.712.462,00**	**94.681.148.440,00**	**(9.606.435.978,00)**	**(10,15)**
Beban Transfer Pendapatan	5.4.1.2.2.1	3.410.243.000,00	3.792.032.485,00	(381.789.485,00)	(10,07)
Beban Transfer Bantuan Keuangan	5.4.1.2.2.2	81.664.469.462,00	90.889.115.955,00	(9.224.646.493,00)	(10,15)
SURPLUS/(DEFISIT) DARI KEGIATAN OPERASIONAL	**5.4.1.3**	**104.977.417.665,77**	**(54.698.497.841,19)**	**159.675.915.506,96**	**(291,92)**
KEGIATAN NON OPERASIONAL	**5.4.2**				
SURPLUS NON OPERASIONAL - LO	**5.4.2.1**	**5.508.998.682,13**	**1.273.600.000,00**	**4.235.398.682,13**	**332,55**
Surplus Penjualan/Pertukaran/Pelepasan Aset Non	5.4.2.1.1	5.508.998.682,13	1.273.600.000,00	4.235.398.682,13	332,55
DEFISIT NON OPERASIONAL - LO	**5.4.2.2**	**18.698.475.334,06**	**1.193.692.540,51**	**17.504.782.793,55**	**1.466,44**
Defisit Penjualan/Pertukaran/Pelepasan Aset Non	5.4.2.2.1	17.416.638.038,40	1.193.692.540,51	16.222.945.497,89	1.359,06
Defisit Penyelesaian Kewajiban Jangka Panjang -LO	5.4.2.2.2	1.281.837.295,66	-	1.281.837.295,66	-

URAIAN	REFF CALK	TAHUN 2021	TAHUN 2020	KENAIKAN/ (PENURUNAN)	%
SURPLUS/(DEFISIT) DARI KEGIATAN NON	**5.4.2.3**	**(13.189.476.651,93)**	**79.907.459,49**	**(13.269.384.111,42)**	**(16.605,94)**
POS LUAR BIASA	**5.4.3**				
Pendapatan Luar Biasa - LO	5.4.3.1	-	-	-	-
Beban Luar Biasa - LO	5.4.3.2	136.094.690,65	2.862.976.265,00	(2.726.881.574,35)	(95,25)
SURPLUS/(DEFISIT) DARI POS LUAR BIASA	**5.4.3.3**	**(136.094.690,65)**	**(2.862.976.265,00)**	**2.726.881.574,35**	**(95,25)**
SURPLUS/(DEFISIT) - LO	**5.4.4**	**91.651.846.323,19**	**(57.481.566.646,70)**	**149.133.412.969,89**	**(259,45)**

Catatan atas Laporan Keuangan merupakan bagian yang tidak terpisahkan dari laporan keuangan secara keseluruhan

BUPATI BANGLI

SANG NYOMAN SEDANA ARTA, SE

PEMERINTAH KABUPATEN BANGLI
LAPORAN PERUBAHAN EKUITAS
UNTUK TAHUN YANG BERAKHIR SAMPAI DENGAN 31 DESEMBER 2021 DAN 2020

Dalam Rupiah

URAIAN	REFF CALK	TAHUN	
		2021	2020
Ekuitas Awal	5.6.1	**1.244.850.145.953,19**	**1.297.078.519.923,62**
Surplus/(Defisit) - LO	5.6.2	**91.651.846.323,19**	**(57.481.566.646,70)**
Dampak Kumulatif Perubahan Kebijakan/Kesalahan Mendasar:	5.6.3	**(422.155.989,14)**	**5.253.192.676,27**
Koreksi Ekuitas - Lancar		(170.200,00)	68.723.030,46
Koreksi Ekuitas - Investasi			-
Koreksi Ekuitas - Aset Tetap		-	5.315.256.478,85
Koreksi Ekuitas - Aset Lainnya		(421.985.789,14)	(130.786.833,04)
Koreksi Ekuitas - Kewajiban		-	-
Ekuitas Akhir	5.6.4	**1.336.079.836.287,24**	**1.244.850.145.953,19**

Catatan atas Laporan Keuangan merupakan bagian yang tidak terpisahkan dari laporan keuangan secara keseluruhan

BUPATI BANGLI

SANG NYOMAN SEDANA ARTA, SE

PEMERINTAH KABUPATEN BANGLI
NERACA
PER 31 DESEMBER 2021 DAN 31 DESEMBER 2020

Dalam Rupiah

URAIAN	REFF CALK	TAHUN 2021	TAHUN 2020
ASET	**5.3.1**	**1.385.330.610.911,74**	**1.268.162.017.043,32**
ASET LANCAR	**5.3.1.1**	**178.949.771.262,04**	**100.753.025.829,54**
Kas dan Setara Kas	**5.3.1.1.1**	**117.209.643.226,51**	**65.119.688.302,46**
Kas di Kas Daerah	5.3.1.1.1.1	58.212.830.752,33	50.242.780.570,15
Kas di Bendahara Penerimaan	5.3.1.1.1.2	51.528.600,00	242.260.422,00
Kas di Bendahara Pengeluaran	5.3.1.1.1.3	-	-
Kas di BLUD	5.3.1.1.1.4	54.323.932.097,68	6.710.966.746,25
Kas di Bendahara FKTP	5.3.1.1.1.5	3.909.741.517,21	4.644.364.346,81
Kas di Bendahara BOS	5.3.1.1.1.6	711.610.259,29	3.279.316.217,25
Setara Kas	5.3.1.1.1.7	-	-
Investasi Jangka Pendek	**5.3.1.1.2**	-	-
Investasi Jangka Pendek Lainnya	5.3.1.1.2.1	-	-
Penyisihan Investasi Jangka Pendek Lainnya	5.3.1.1.2.2	-	-
Piutang Pendapatan	**5.3.1.1.3**	**59.773.327.434,98**	**46.267.051.023,89**
Piutang Pajak	5.3.1.1.3.1	37.191.988.336,85	33.837.777.822,45
Piutang Retribusi	5.3.1.1.3.2	322.620.095,81	305.428.429,14
Piutang Hasil Pengelolaan Kekayaan Daerah yang Dipisahkan	5.3.1.1.3.3	3.439.795.200,80	3.277.990.522,50
Piutang Lain-lain PAD yang Sah	5.3.1.1.3.4	3.195.864.735,52	2.896.069.617,60
Piutang Transfer Pemerintah Daerah Lainnya	5.3.1.1.3.5	15.623.059.066,00	5.949.784.632,20
Piutang Lainnya	**5.3.1.1.4**	**10.456.764.213,91**	-
Penyisihan Piutang	**5.3.1.1.5**	**(25.379.536.032,21)**	**(23.225.375.053,65)**
Beban Dibayar dimuka	**5.3.1.1.6**	**347.444.355,56**	**90.116.387,26**
Persediaan	**5.3.1.1.7**	**16.542.128.063,29**	**12.501.545.169,58**
INVESTASI JANGKA PANJANG	**5.3.1.2**	**61.860.525.954,29**	**60.945.480.296,40**
Investasi Non Permanen	**5.3.1.2.1**	**188.429.063,83**	**324.241.678,64**
Dana Bergulir	5.3.1.2.1.1	613.548.525,00	613.548.525,00
Investasi Non Permanen Lainnya	5.3.1.2.1.2	19.800.000,00	19.800.000,00
Penyisihan Investasi Jangka panjang Non Permanen	5.3.1.2.1.3	**(444.919.461,17)**	**(309.106.846,36)**
Investasi Permanen	**5.3.1.2.2**	**61.672.096.890,46**	**60.621.238.617,76**
Penyertaan Modal Pemerintah Daerah	5.3.1.2.2.1	61.672.096.890,46	60.621.238.617,76
ASET TETAP	**5.3.1.3**	**1.131.812.237.421,41**	**1.097.732.453.675,88**
Aset Tetap Tanah	5.3.1.3.1	163.234.788.899,00	162.031.428.899,00
Aset Tetap Peralatan dan Mesin	5.3.1.3.2	357.667.592.558,25	302.010.208.697,90
Aset Tetap Gedung dan Bangunan	5.3.1.3.3	464.765.258.821,12	425.002.132.404,77
Aset Tetap Jalan, Irigasi dan Jaringan	5.3.1.3.4	1.187.642.494.878,20	1.137.775.532.102,04
Aset Tetap Lainnya	5.3.1.3.5	79.076.307.886,96	71.814.656.256,96
Aset Tetap Konstruksi Dalam Pengerjaan	5.3.1.3.6	16.304.806.709,45	6.121.972.638,36
Akumulasi Penyusutan Aset Tetap	5.3.1.3.7	(1.136.879.012.331,57)	(1.007.023.477.323,15)
DANA CADANGAN	**5.3.1.4**	-	-
Dana Cadangan		-	-
ASET LAINNYA	**5.3.1.5**	**12.708.076.274,00**	**8.731.057.241,50**
Tagihan Jangka Panjang	5.3.1.5.1	-	-
Aset Tidak Berwujud	5.3.1.5.2	6.189.039.766,67	263.881.666,67
Aset Lain-lain	5.3.1.5.3	6.519.036.507,33	8.467.175.574,83
KEWAJIBAN	**5.3.2**	**49.250.774.624,50**	**23.311.871.090,13**
KEWAJIBAN JANGKA PENDEK	**5.3.2.1**	**38.566.844.924,50**	**23.311.871.090,13**
Utang Perhitungan Fihak Ketiga	5.3.2.1.1	1.083.035,00	6.757.161,00
Pendapatan Diterima Dimuka	5.3.2.1.2	118.937.034,06	60.767.838,48
Utang Beban	5.3.2.1.3	18.244.202.011,77	23.226.776.983,50
Utang Jangka Pendek Lainnya	5.3.2.1.4	20.202.622.843,67	17.569.107,15

URAIAN	REFF CALK	TAHUN 2021	TAHUN 2020
KEWAJIBAN JANGKA PANJANG	**5.3.2.2**	**10.683.929.700,00**	-
Utang Dalam Negeri	5.3.2.2.1	-	-
Utang Jangka Panjang Lainnya	5.3.2.2.2	10.683.929.700,00	-
EKUITAS	**5.3.3**	**1.336.079.836.287,24**	**1.244.850.145.953,19**
JUMLAH KEWAJIBAN DAN EKUITAS	**5.3.4**	**1.385.330.610.911,74**	**1.268.162.017.043,32**

Catatan atas Laporan Keuangan merupakan bagian yang tidak terpisahkan dari laporan keuangan secara keseluruhan

BUPATI BANGLI

SANG NYOMAN SEDANA ARTA, SE

PEMERINTAH KABUPATEN BANGLI

LAPORAN ARUS KAS

UNTUK TAHUN YANG BERAKHIR SAMPAI DENGAN 31 DESEMBER 2021 DAN 2020

Dalam Rupiah

URAIAN		TAHUN 2021	TAHUN 2020
ARUS KAS DARI AKTIVITAS OPERASI	**5.5.1**		
Arus Masuk Kas	**5.5.1.1**		
Pendapatan Pajak Daerah		23.318.329.220,50	20.541.596.069,51
Pendapatan Retribusi Daerah		8.281.617.975,00	11.948.450.442,01
Pendapatan Hasil Pengelolaan Kekayaan Daerah yang Dipisahkan		6.101.592.913,01	7.089.522.902,70
Lain-Lain PAD yang Sah		124.750.796.009,31	64.745.581.168,27
Transfer Pemerintah Pusat		703.032.171.031,00	655.274.340.282,00
Transfer Pemerintah Pusat - Lainnya		154.701.450.000,00	116.220.164.000,00
Transfer Pemerintah Daerah Lainnya		66.727.321.041,74	82.539.408.115,16
Bantuan Keuangan		24.888.204.274,00	19.838.549.241,00
Pendapatan Hibah		37.397.273.549,00	33.913.502.170,00
Pendapatan Dana Darurat		0,00	-
Pendapatan Lainnya		0,00	-
Jumlah Arus Masuk Kas		**1.149.198.756.013,56**	**1.012.111.114.390,65**
Arus Keluar Kas	**5.5.1.2**		
Belanja Pegawai		504.713.738.147,38	531.600.679.857,32
Belanja Barang dan Jasa		258.938.376.121,93	184.852.123.000,37
Belanja Bunga		138.750.000,00	-
Belanja Subsidi		0,00	-
Belanja Hibah		7.904.115.473,00	41.326.584.664,00
Belanja Bantuan Sosial		238.566.000,00	180.200.000,00
Belanja Tak Terduga		3.409.319.517,00	30.605.993.364,34
Transfer Bagi Hasil Pajak Daerah		1.573.650.000,00	1.528.712.600,00
Transfer Bagi Hasil Pendapatan Lainnya		1.836.593.000,00	2.263.319.885,00
Transfer Bantuan Keuangan ke Desa		146.777.732.462,00	153.646.466.955,00
Transfer Bantuan Keuangan Lainnya		0,00	772.467.238,00
Jumlah Arus Keluar Kas		**925.530.840.721,31**	**946.776.547.564,03**
Arus Kas Bersih dari Aktivitas Operasi		**223.667.915.292,25**	**65.334.566.826,62**
ARUS KAS DARI AKTIVITAS INVESTASI	**5.5.2**		
Arus Masuk Kas	**5.5.2.1**		
Pencairan Dana Cadangan		-	-
Penjualan atas Aset Daerah yang Tidak Dipisahkan		-	-
Penjualan atas Aset Lainnya		1.084.759.650,00	
Hasil Penjualan Kekayaan Daerah yang Dipisahkan		-	-
Penerimaan Penjualan Investasi Non Permanen		-	-
Jumlah Arus Masuk Kas		**1.084.759.650,00**	**-**
Arus Keluar Kas	**5.5.2.2**		
Pembentukan Dana Cadangan		-	-
Belanja Modal - Tanah		-	-
Belanja Modal - Peralatan dan Mesin		40.977.923.944,00	20.805.708.939,00
Belanja Modal - Gedung dan Bangunan		89.033.687.223,59	13.771.387.963,43
Belanja Modal - Jalan, Irigasi dan Jaringan		49.366.499.234,00	20.174.998.481,47
Belanja Modal - Aset Tetap Lainnya		3.901.980.800,00	2.389.018.640,00
Belanja Modal - Aset Lainnya			
Penyertaan Modal Pemerintah Daerah			-
Pengeluaran Pembelian Investasi Non Permanen			-
Jumlah Arus Keluar Kas		**183.280.091.201,59**	**57.141.114.023,90**

Arus Kas Bersih dari Aktivitas Investasi		**(182.195.331.551,59)**	**(57.141.114.023,90)**
ARUS KAS DARI AKTIVITAS PENDANAAN	**5.5.3**		
Arus Masuk Kas	**5.5.3.1**		
Penerimaan Pinjaman Dalam Negeri		10.683.929.700,00	-
Penerimaan Pinjaman Luar Negeri		-	-
Penerimaan Utang Obligasi		-	-
Penerimaan Kembali Pinjaman Daerah		-	-
Penerimaan Utang Jangka Panjang Lainnya		-	-
Jumlah Arus Masuk Kas		**10.683.929.700,00**	**-**
Arus Keluar Kas	**5.5.3.2**		
Pembayaran Pokok Pinjaman Dalam Negeri		-	-
Pembayaran Pokok Pinjaman Luar Negeri		-	-
Pembayaran Pokok Utang Obligasi		-	-
Pemberian Pinjaman Daerah		-	-
Pembayaran Utang Jangka Panjang Lainnya		-	-
Jumlah Arus Keluar Kas		**0,00**	**-**
Arus Kas Bersih dari Aktivitas Pendanaan		**10.683.929.700,00**	**-**
ARUS KAS DARI AKTIVITAS TRANSITORIS	**5.5.4**		
Arus Masuk Kas	**5.5.4.1**		
Penerimaan Perhitungan Fihak Ketiga (PFK)		81.357.506.528,49	64.177.163.789,00
Jumlah Arus Masuk Kas		**81.357.506.528,49**	**64.177.163.789,00**
Arus Keluar Kas	**5.5.4.2**		
Pembayaran Perhitungan Fihak Ketiga (PFK)		81.363.180.654,49	64.170.406.628,00
Jumlah Arus Keluar Kas		**81.363.180.654,49**	**64.170.406.628,00**
Arus Kas Bersih dari Aktivitas Transitoris		**(5.674.126,00)**	**6.757.161,00**
Kenaikan / (Penurunan) Kas	**5.5.5**	**52.150.839.314,66**	**8.200.209.963,72**
Saldo Awal Kas	**5.5.6**	**65.119.688.302,46**	**56.917.515.149,92**
Koreksi SILPA Tahun Lalu	**5.5.7**	**(60.884.390,61)**	**1.963.188,82**
Saldo Akhir Kas	**5.5.8**	**117.209.643.226,51**	**65.119.688.302,46**

Catatan atas Laporan Keuangan merupakan bagian yang tidak terpisahkan dari laporan keuangan secara keseluruhan

BUPATI BANGLI

I SANG NYOMAN SEDANA ARTA, SE

PEMERINTAH KABUPATEN BANGLI
CATATAN ATAS LAPORAN KEUANGAN
PER 31 DESEMBER 2021

BAB I
PENDAHULUAN

Pelaksanaan Anggaran Pendapatan dan Belanja Daerah Pemerintah Kabupaten Bangli harus dipertanggungjawabkan pelaksanaannya setiap tahun yaitu dengan menyusun Laporan Keuangan. Hal itu sebagaimana terkandung dalam UU Nomor 17 Tahun 2003, mewajibkan Presiden dan Gubernur/Walikota/Bupati untuk menyampaikan laporan pertanggungjawaban pelaksanaan Anggaran Pendapatan Belanja Negara/Anggaran Pendapatan Belanja Daerah (APBN/APBD) berupa Laporan Keuangan.

Sebagaimana diamanatkan Undang-Undang (UU) Nomor 17 Tahun 2003 Pasal 32 bahwa bentuk dan isi laporan pertanggungjawaban pelaksanaan APBD disusun dan disajikan sesuai dengan Standar Akuntansi Pemerintahan. Penyusunan Laporan Keuangan Pemerintah Kabupaten Bangli telah mengacu pada PP Nomor 71 Tahun 2010 tentang Standar Akuntansi Pemerintahan (SAP), dimana Laporan Keuangan yang disusun sebanyak tujuh terdiri dari Laporan Realisasi Anggaran (LRA), Laporan Perubahan Saldo Anggaran Lebih (LP SAL), Neraca, Laporan Perubahan Ekuitas (LPE), Laporan Operasional (LO), Laporan Arus Kas (LAK), dan Catatan atas Laporan Keuangan (CaLK)

1.1 Maksud dan Tujuan Penyusunan Laporan Keuangan

Laporan Keuangan Pemerintah Kabupaten Bangli disusun dengan maksud:

a. Memenuhi tanggung jawab konstitusi sesuai dengan ketentuan UU Nomor 17 Tahun 2003, Peraturan Pemerintah (PP) Nomor 12 Tahun 2019 dan PP Nomor 108 tahun 2000;
b. Memenuhi akuntabilitas publik yaitu mempertanggungjawabkan pengelolaan sumber daya dan pelaksanaan mandat yang dipercayakan kepada Pemerintah Kabupaten Bangli;
c. Menyediakan informasi keuangan secara komprehensif yang berguna bagi perencanaan dan pengelolaan keuangan pemerintah daerah serta meningkatkan efektifitas pengendalian atas seluruh aset, hutang dan ekuitas dana;
d. Menyediakan informasi keuangan yang transparan kepada masyarakat dalam rangka mewujudkan penyelenggaraan pemerintahan yang baik.

Sedangkan tujuan pelaporan keuangan pemerintah secara spesifik adalah:

a. Untuk menyajikan informasi yang berguna untuk pengambilan keputusan; dan
b. Untuk menunjukkan akuntabilitas entitas pelaporan atas sumber daya yang dipercayakan kepadanya, dengan cara:
    1) Menyediakan informasi mengenai posisi sumber daya ekonomi, kewajiban dan ekuitas dana pemerintah;
    2) Menyediakan informasi mengenai perubahan posisi sumber daya ekonomi, kewajiban dan ekuitas dana pemerintah;
    3) Menyediakan informasi mengenai sumber, alokasi dan penggunaan sumber daya ekonomi;
    4) Menyediakan informasi mengenai ketaatan realisasi terhadap anggarannya;
    5) Menyediakan informasi mengenai cara entitas pelaporan mendanai aktivitasnya dan memenuhi kebutuhan kasnya;
    6) Menyediakan informasi mengenai potensi pemerintah untuk membiayai penyelenggaraan kegiatan pemerintahan; dan
    7) Menyediakan informasi yang berguna untuk mengevaluasi kemampuan entitas

pelaporan dalam mendanai aktivitasnya.

Untuk memenuhi tujuan - tujuan tersebut, laporan keuangan menyediakan informasi mengenai pendapatan, belanja, transfer, dana cadangan, pembiayaan, aset, kewajiban, ekuitas dana dan arus kas suatu entitas pelaporan.

1.2 Landasan Hukum Penyusunan Laporan Keuangan

Pelaporan Keuangan Pemerintah Kabupaten Bangli diselenggarakan berdasarkan peraturan perundang - undangan yang mengatur keuangan pemerintah, antara lain:

a. Undang - Undang Dasar Negara Republik Indonesia Tahun 1945 Pasal 5 Ayat (2);
b. UU Nomor 17 Tahun 2003 tentang Keuangan Negara (Lembaran Negara Republik Indonesia Tahun 2003 Nomor 47, Tambahan Lembaran Negara Republik Indonesia Nomor 4286) sebagaimana telah diubah dengan UU Nomor 2 Tahun 2020 tentang Penetapan Peraturan Pemerintah Pengganti Undang-Undang Nomor 1 Tahun 2020 tentang Kebijakan Keuangan Negara dan Stabilitas Sistem Keuangan untuk Penanganan Pandemi Corona Virus Disease 2019 (Covid-19) dan/atau Dalam Rangka Menghadapi Ancaman yang Membahayakan Perekonomian Nasional dan/atau Stabilitas Sistem Keuangan Menjadi Undang-Undang;
c. UU Nomor 1 Tahun 2004 tentang Perbendaharaan Negara (Lembaran Negara Republik Indonesia Tahun 2004 Nomor 5, Tambahan Lembaran Negara Republik Indonesia Nomor 4355) sebagaimana telah diubah beberapa kali terakhir dengan UU Nomor 7 Tahun 2021 tentang Harmonisasi Peraturan Perpajakan;
d. UU Nomor 15 Tahun 2004 tentang Pemeriksaan Pengelolaan dan Tanggung Jawab Keuangan Negara (Lembaran Negara Republik Indonesia Tahun 2004 Nomor 66, Tambahan Lembaran Negara Republik Indonesia Nomor 4400);
e. UU Nomor 33 Tahun 2004 tentang Perimbangan Keuangan antara Pemerintah Pusat dan Daerah (Lembaran Negara Republik Indonesia Tahun 2004 Nomor 126, Tambahan Lembaran Negara Republik Indonesia Nomor 4438); sebagaimana telah diubah beberapa kali terakhir dengan UU Nomor 7 Tahun 2021 tentang Harmonisasi Peraturan Perpajakan
f. UU Nomor 28 Tahun 2009 tentang Pajak Daerah dan Retribusi Daerah; sebagaimana telah diubah beberapa kali, terakhir dengan UU Nomor 11 Tahun 2020 tentang Cipta Kerja
g. UU Nomor 12 Tahun 2011 tentang Pembentukan Peraturan Perundang - Undangan (Lembaran Negara Republik Indonesia Tahun 2011 Nomor 82, Tambahan Lembaran Negara Republik Indonesia Nomor 5234) sebagaimana telah diubah dengan UU Nomor 15 Tahun 2019 tentang Perubahan atas Undang-Undang Nomor 12 Tahun 2011 Tentang Pembentukan Peraturan Perundang-Undangan*;*
h. UU Nomor 23 Tahun 2014 tentang Pemerintahan Daerah (Lembaran Negara Republik Indonesia Tahun 2014 Nomor 244, Tambahan Lembaran Negara Republik Indonesia Nomor 5587), sebagaimana telah diubah beberapa kali, terakhir dengan UU Nomor 9 Tahun 2015 tentang Perubahan Kedua atas UU Nomor 23 Tahun 2015 tentang Pemerintahan Daerah (Lembaran Negara Republik Indonesia Tahun 2015 Nomor 58, Tambahan Lembaran Negara Republik Indonesia Nomor 5679);

i. PP Nomor 71 Tahun 2010 tentang SAP (Lembaran Negara Republik Indonesia Tahun 2010 Nomor 123, Tambahan Lembaran Negara Republik Indonesia Nomor 5165);
j. Peraturan Menteri Dalam Negeri (Permendagri) Nomor 74 Tahun 2014 tentang Perubahan Atas Peraturan Pemerintah Nomor 23 Tahun 2005 Tentang Pengelolaan Keuangan Badan Layanan Umum
k. Peraturan Menteri Dalam Negeri (Permendagri) Nomor 90 Tahun 2019 tentang Klasifikasi, Kodefikasi, Dan Nomenklatur Perencanaan Pembangunan Dan Keuangan Daerah
l. Peraturan Daerah Kabupaten Bangli Nomor 5 Tahun 2021 tentang Perubahan atas Peraturan Daerah Nomor 3 Tahun 2020 tentang APBD Kabupaten Bangli TA 2021;
m. Peraturan Bupati Bangli Nomor 33 Tahun 2021 tentang Perubahan atas Peraturan Bupati Bangli Nomor 88 Tahun 2020 tentang Penjabaran APBD Kabupaten Bangli TA 2021; dan
n. Peraturan Bupati Bangli Nomor 91 Tahun 2020 tentang Kebijakan Akutansi Pemerintah Kabupaten Bangli.

1.3 Sistematika Penulisan Catatan atas Laporan Keuangan

CaLK meliputi penjelasan atau daftar terinci atau analisis atas nilai suatu pos yang disajikan dalam LRA, LP SAL, Neraca, LPE, LO dan LAK. Termasuk pula dalam CaLK adalah penyajian informasi yang diharuskan dan dianjurkan oleh Pernyataan Standar Akuntansi Pemerintahan serta pengungkapan - pengungkapan lainnya yang diperlukan untuk penyajian yang wajar atas laporan keuangan, seperti kewajiban kontinjensi dan komitmen - komitmen lainnya. Adapun sistematika isi CaLK adalah sebagai berikut:

Bab I Pendahuluan
- 1.1. Maksud dan Tujuan Penyusunan Laporan Keuangan
- 1.2. Landasan Hukum Penyusunan Laporan Keuangan
- 1.3. Sistematika Penulisan Catatan atas Laporan Keuangan

Bab II Ekonomi Makro, Kebijakan Keuangan dan Pencapaian Target Kinerja APBD
- 2.1. Ekonomi Makro
- 2.2. Kebijakan Keuangan
- 2.3. Indikator Pencapaian Target Kinerja APBD

Bab III Ikhtisar Pencapaian Kinerja Keuangan
- 3.1. Ikhtisar Realisasi Pencapaian Target Kinerja Keuangan
- 3.2. Derajat Kemandirian
- 3.3. Hambatan dan Kendala yang Ada Dalam Pencapaian Target yang Telah Ditetapkan

Bab IV Kebijakan Akuntansi
- 4.1. Entitas Pelaporan Keuangan Daerah
- 4.2. Basis Akuntansi yang Mendasari Penyusunan Laporan Keuangan
- 4.3. Basis Pengukuran yang Mendasari Penyusunan Laporan Keuangan
- 4.4. Penerapan Kebijakan Akuntansi Berkaitan Dengan Ketentuan yang Ada Dalam Standar Akuntansi Pemerintah

Bab V Penjelasan Pos - Pos Laporan Keuangan
- 5.1. Rincian dan Penjelasan Masing - Masing Pos - Pos Pelaporan

Keuangan
5.1.1 Penjelasan Atas Pos - Pos Laporan Realisasi Anggaran Pendapatan dan Belanja
5.1.2 Penjelasan Atas Pos - Pos Laporan Perubahan Saldo Anggaran Lebih
5.1.3 Penjelasan Atas Pos - Pos Neraca
5.1.4 Penjelasan Atas Pos - Pos Laporan Perubahan Ekuitas
5.1.5 Penjelasan Atas Pos - Pos Laporan Operasional
5.1.6 Penjelasan Atas Pos - Pos Laporan Arus Kas

Bab VI Penjelasan atas Informasi - Informasi Non Keuangan
Bab VII Penutup

BAB II
EKONOMI MAKRO, KEBIJAKAN KEUANGAN DAN PENCAPAIAN TARGET KINERJA APBD

2.1 Ekonomi Makro

Ekonomi makro merupakan gambaran perubahan ekonomi yang mempengaruhi masyarakat, perusahaan dan pasar. Ekonomi makro dapat difungsikan sebagai alat bagi Pemerintah Daerah untuk menentukan dan mengevaluasi arah kebijakan dalam mengalokasikan sumberdaya ekonomi dan target pembangunan daerah dalam rangka meningkatkan ekonomi dan kesejahteraan masyarakat.

Asumsi makro ekonomi yang digunakan dalam penyusunan Perubahan Anggaran Pendapatan dan Belanja Daerah (APBD) Tahun Anggaran 2021 mengacu pada indikator sosial ekonomi Statistik Kabupaten Bangli Tahun 2020 menurut data Badan Pusat Statistik Kabupaten Bangli yaitu :

a. Tingkat Kemiskinan sebesar 4,19%
b. Tingkat Pengangguran Terbuka sebesar 1,86%.
c. Gini Ratio sebesar 0,2829%
d. Indeks Pembangunan Manusia sebesar 69,37%
e. Laju Pertumbuhan Ekonomi (LPE) sebesar -4,10%
f. Tingkat Inflasi sebesar 0.55%
g. Produk Domestik Regional Bruto Atas Dasar Harga Berlaku (PDRB) sebesar Rp6.721.979,14

2.1.1 Tingkat Kemiskinan

Penduduk miskin dihitung berdasarkan garis kemiskinan. Garis kemiskinan adalah nilai rupiah pengeluaran per kapita setiap bulan untuk memenuhi standar minimum kebutuhan - kebutuhan konsumsi pangan dan non pangan yang dibutuhkan oleh individu untuk hidup layak. Jadi Penduduk Miskin adalah penduduk yang memiliki rata-rata pengeluaran perkapita perbulan dibawah garis kemiskinan dalam persentase penduduk miskin Kabupaten Bangli periode tertentu. Namun memetakan kemiskinan tidak cukup hanya berfokus pada seberapa besar atau kecil angka kemiskinan. Tingkat kedalaman dan keparahan kemiskinan di wilayah-wilayah Indonesia juga perlu mendapat perhatian sekaligus pemahaman yang memadai dari pemerintah. Kedalaman kemiskinan, menggambarkan seberapa jauh beda pengeluaran penduduk miskin dari garis kemiskinan. Sedangkan keparahan kemiskinan adalah seberapa jauh jarak pengeluaran orang termiskin di satu wilayah tertentu relatif terhadap pengeluaran rata-rata kelompok miskin di daerah bersangkutan. Makin tinggi angkanya, makin parah kemiskinannya.

Tabel 2.1.1.1 Persentase Penduduk Miskin Kabupaten Bangli

No	Tingkat Kemiskinan	Tahun 2019	Tahun 2020	Tahun 2021	Naik/(Turun)(%) 2021 thd 2020
1	Kab. Bangli (%)	4,44	4,19	5,09	0,9
2	Kab. Bangli (Ribu Orang)	10,08	9,56	11,68	2,12
3	Provinsi Bali(%)*	3,79	3,78	4,53	0.75
4	Nasional (%)*	9,41	9,78	10,14	0.36
5	Peringkat Provinsi	5	6	5	

Sumber Dokumen: BPS Prov/Kab/Kota Bangli
**Hasil Susenas Maret*

Persentase penduduk miskin Kabupaten Bangli pada Tahun 2020 sebesar 4,19% mengalami kenaikan dimana pada Tahun 2021 persentase penduduk miskin naik hingga menjadi 5,09% dan diharapkan pada tahun 2022 dapat menurun hingga angka 4%. Persentase penduduk miskin Kabupaten Bangli masih di atas provinsi dan nasional atau di bawah provinsi dan nasional, maka dalam perencanaan penganggaran tahun mendatang harus mendapat prioritas untuk menekan angka kemiskinan.

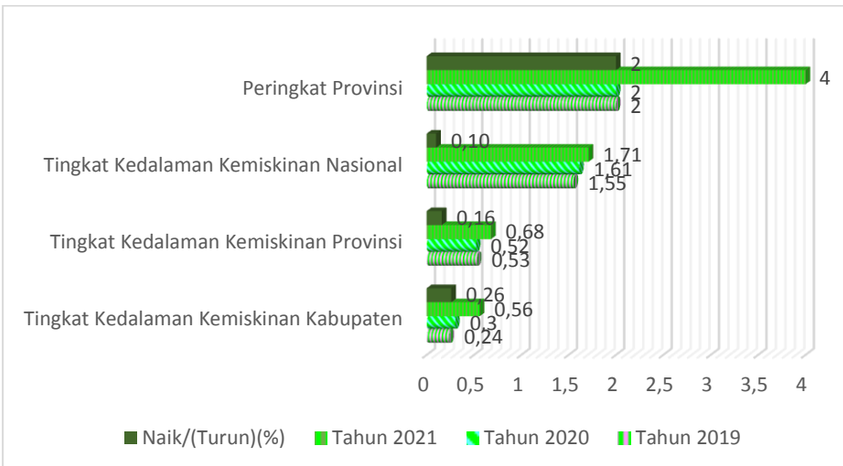

Gambar 2.1.1.1 Tingkat Kedalaman Kemiskinan Kabupaten Bangli

Sumber Dokumen: BPS Prov/Kab/Kota Bangli

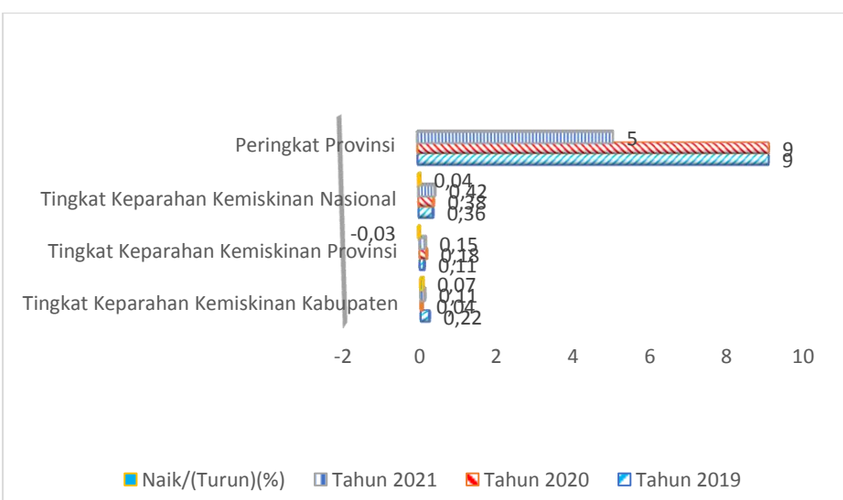

Gambar 2.1.1.2 Tingkat Keparahan Kemiskinan Kabupaten Bangli

Sumber Dokumen: BPS Prov/Kab/Kota Bangli

2.1.2 Tingkat Pengangguran Terbuka

TPT (Tingkat Pengangguran Terbuka**)** adalah persentase jumlah pengangguran terhadap jumlah angkatan kerja. Penganggur terbuka**,** terdiri dari: (i) mereka yang tak punya pekerjaan dan mencari pekerjaan. (ii) mereka yang tak punya pekerjaan dan mempersiapkan usaha. (iii) mereka yang tak punya pekerjaan dan

tidak mencari pekerjaan, karena merasa tidak mungkin mendapatkan pekerjaan, dan (iv) mereka yang sudah punya pekerjaan, tetapi belum mulai bekerja.
Sesuai dengan data pada Badan Pusat Statistik Kabupaten Bangli Tingkat Pengangguran Terbuka Kabupaten Bangli Tahun 2021 adalah sebesar 1,8%, sebagaimana dijelaskan gambar di bawah ini.

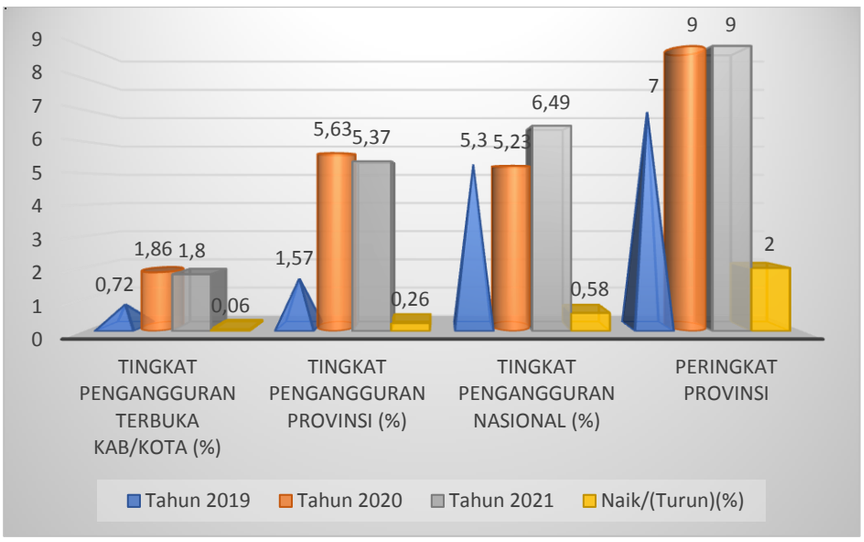

Gambar 2.1.2.1 Tingkat Pengangguran Terbuka Kabupaten Bangli
Sumber Dokumen: BPS

Tingkat Pengangguran Terbuka (TPT) di Kabupaten Bangli Tahun 2020 menurut data BPS menunjukkan angka sebesar 1,86%, sedangkan TPT pada Tahun 2019 adalah sebesar 0,72%. Namun demikian TPT Kabupaten Bangli 2021 masih lebih rendah dibandingkan TPT Provinsi Bali yang sebesar 5,37%.

2.1.3 Indeks Gini (Gini Ratio)

Indeks Gini atau Gini Ratio adalah merupakan alat analisis yang digunakan untuk menghitung atau mengukur distribusi pendapatan masyarakat suatu negara atau daerah tertentu pada suatu periode tertentu. Ini didasarkan pada kurva Lorenz, yaitu sebuah kurva pengeluaran kumulatif yang membandingkan distribusi dari suatu nilai pengeluaran konsumsi dengan distribusi uniform (seragam) yang mewakili persentase kumulatif penduduk. Nilai dari Indeks Gini berkisar antara 0 dan 1 dimana:

a. Indeks Gini sama dengan 0, menunjukkan distribusi pendapatan merata sempurna/mutlak, dimana setiap golongan penduduk menerima bagian pendapatan yang sama
b. Indeks Gini sama dengan 1, artinya distribusi pendapatan tidak merata mutlak/timpang, dimana bagian pendapatan hanya dinikmati satu golongan tertentu saja.

Sesuai dengan data pada Badan Pusat Statistik Kabupaten Bangli Realisasi pencapaian Gini Ratio Kabupaten Bangli Tahun 2021 adalah sebesar 0,285 poin, sebagaimana dijelaskan gambar di bawah ini.

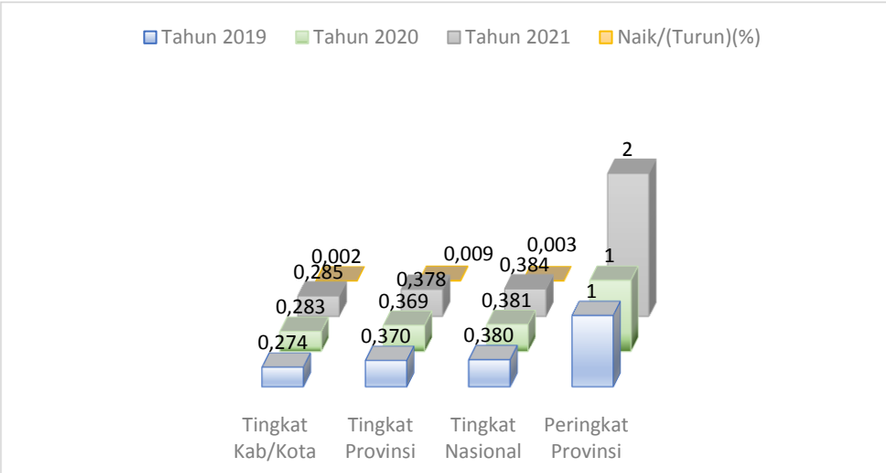

Tabel 2.1.3.1 Gini Ratio Kabupaten Bangli

Sumber Dokumen:BPS Prov/Kab/Kota Bangli

Pada Tahun 2020, tingkat ketimpangan pendapatan penduduk Kabupaten Bangli yang diukur oleh Gini Ratio adalah sebesar 0,283 Angka ini naik 0,009 poin jika dibandingkan dengan Gini Ratio Tahun 2019 yang sebesar 0,096 lebih rendah jika dibandingkan dengan Gini Ratio Provinsi dan 0,106 poin dibandingkan dengan Gini Ratio Nasional.

2.1.4. Indeks Pembangunan Manusia (IPM)

Indeks Pembangunan Manusia merupakan indikator untuk mengukur keberhasilan dalam upaya membangun kualitas hidup manusia. IPM menjelaskan bagaimana penduduk dapat mengakses hasil pembangunan dalam memperoleh pendapatan, kesehatan, dan pendidikan. IPM dibentuk oleh 3 dimensi dasar yaitu harapan hidup/ umur panjang dan sehat *(a long and healthy life*), pengetahuan (*knowledge*), dan standar hidup layak (*decent standart of living*). Sesuai dengan UNDP Indeks tersebut dikategorikan menjadi empat, yaitu :

a. Rendah (< 60)
b. Sedang (60≤IPM<70)
c. Tinggi (70 ≤IPM<80)
d. Sangat Tinggi (>80).

Sesuai dengan data pada Badan Pusat Statistik Kabupaten Bangli, Realisasi pencapaian IPM Kabupaten Bangli Tahun 2021 adalah sebesar 69,37 poin dengan kategori sedang sebagaimana dijelaskan dalam gambar di bawah ini.

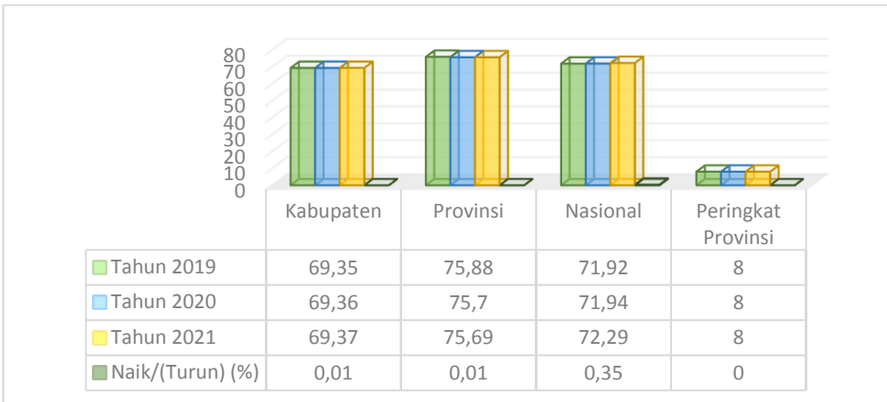

Gambar 2.1.4.1 Indeks Pembangunan Manusia

Sumber Dokumen BPS Prov/Kab/Kota Bangli

Realisasi pencapaian IPM Kabupaten Bangli Tahun 2021 adalah sebesar 69,37 poin, dibandingkan Tahun 2020 sebesar 69,36 poin mengalami kenaikan sebesar 0,01 poin. Peningkatan IPM tersebut disebabkan meningkatnya umur harapan hidup saat lahir (AHH), atau dan harapan lama sekolah (HLS) dan Rata-rata Lama Sekolah (RLS), atau dan standar hidup, berkaitan dengan PNB per kapita. Usia Harapan Hidup (UHH) mencapai 70,62 tahun pada Tahun 2021, lebih lama 0,10 tahun dibandingkan dengan mereka yang lahir pada tahun sebelumnya. Kemudian, rata-rata lama sekolah selama 7,18 tahun dengan harapan lama sekolah 12,35 tahun. Sementara, Standar Hidup, pengeluaran per kapita pada tahun 2021 sebesar Rp11.201,00 atau menurun Rp67,00 dibandingkan tahun sebelumnya. IPM di Kabupaten Bangli pada saat ini berada pada urutan 8 dari 9 Kab/Kota yang ada di Provinsi Bali.

2.1.5. Laju Pertumbuhan Ekonomi

Pertumbuhan ekonomi adalah salah satu indikator yang dapat digunakan untuk mengevaluasi keberhasilan pembangunan ekonomi suatu wilayah. Pertumbuhan ekonomi suatu wilayah menggambarkan sejauh mana aktivitas perekonomian suatu wilayah dalam menghasilkan tambahan pendapatan masyarakat pada periode tertentu. Sedangkan aktivitas perekonomian merupakan suatu proses penggunaan faktor produksi untuk menghasilkan output. Proses penggunaan faktor produksi akan menghasilkan balas jasa. Oleh karenanya dengan adanya pertumbuhan ekonomi diharapkan pendapatan masyarakat meningkat, sebab masyarakat pemilik faktor produksi. Pertumbuhan ekonomi dihitung berdasarkan PDRB atas dasar harga konstan 2010.

Tabel 2.1.5.1 Laju Pertumbuhan Ekonomi Kabupaten Bangli

No	Uraian	Kabupaten Bangli		Provinsi	Nasional
		Tahun 2019	Tahun 2020	Tahun 2020	Tahun 2020
1	PDRB (harga konstan 2010) (milyar Rp)	4587,63	4399,72	147549,8	10722442,7
2	Laju Pertumbuhan Ekonomi (%)	5,46	-4,10	-9,31	-2,07
3	Peringkat Provinsi	9	9	-	-

Sumber Dokumen: BPS Prov/Kab/Kota Bangli

Selama kurun waktu Tahun 2019 - Tahun 2020 perekonomian Kabupaten Bangli mengalami penurunan rata rata -4.10%. Pada periode Tahun 2018 – Tahun 2019 pertumbuhan perkonomian Kabupaten Bangli sebesar 5,46% Dalam skala provinsi laju pertumbuhan Kabupaten Bangli menempati urutan 9 dari laju pertumbuhan kota atau kabupaten lain dalam wilayah Provinsi Bali.

2.1.6 Inflasi

Selain ditinjau dari pertumbuhan ekonomi, perekonomian Kabupaten Bangli dapat dilihat melalui tingkat inflasi yang terjadi. Inflasi merupakan salah satu indikator ekonomi yang mengukur fluktuasi harga beberapa komoditas pokok yang menyangkut kebutuhan hidup masyarakat. Inflasi yang terlalu tinggi merupakan gejala buruk bagi suatu perekonomian namun apabila besaran inflasi dapat dikendalikan melalui berbagai kebijakan harga serta distribusi barang dan jasa maka inflasi dapat menjadi pendorong bagi pembangunan. Berdasarkan sifatnya inflasi terbagi 4 kategori yang meliputi, (i) inflasi ringan (*creeping inflation*) Inflasi ringan ditandai dengan peningkatan laju inflasi yang tergolong rendah. Biasanya, persentasenya pun hanya kurang dari 10% dalam satu tahun. (ii) Inflasi Sedang (*Galloping Inflation*) Inflasi ini sedikit lebih tinggi dibandingkan inflasi ringan. Lajunya berkisar antara 10-30% setahun, (iii) Inflasi Berat (*High Inflation*) kategori inflasi ini termasuk yang berat. Mencakup hitungan mulai dari 30-100% setahun. Pada tingkat ini, harga kebutuhan masyarakat naik secara signifikan dan sulit dikendalikan. Dan (iv) Hiperinflasi (*Hyper Inflation*) Jenis inflasi ini sangat dirasakan pengaruhnya karena terjadi secara besar-besaran dan mencapai lebih dari 100% setahun.

Badan Pusat Statistik hanya menerbitkan inflasi kota Denpasar sebesar 2,01% dan Singaraja adalah sebesar 2,39% dengan kategori ringan sebagaimana dijelaskan dalam tabel di bawah ini.

Tabel 2.1.6.1 Tingkat Inflasi Prov/Kab/Kota di Bali

No	Uraian	Tahun 2019	Tahun 2020	Tahun 2021	Naik/Turun (%)
1	Tingkat Inflasi Kab/Kota Dps (%)	2,37	0,55	2,01	1,46
2	Tingkat Inflasi Provinsi (%)	-	-	-	-
3	Tingkat inflasi Nasional (%)	0,62	1,68	1,87	0,19
4	Peringkat Provinsi	-	-	-	-

Sumber Dokumen: BPS Prov/Kab/Kota Bangli

Tingkat inflasi di Prov/Kab/Kota di Bali (Denpasar) Tahun 2021 menurut data BPS menunjukkan angka sebesar 2.01%, sedangkan tingkat inflasi pada Tahun 2020 adalah sebesar 0.55% atau lebih rendah dibandingkan dengan angka inflasi pada Tahun 2021. Dengan demikian inflasi Kota Denpasar lebih tinggi dibandingkan tingkat inflasi Nasional yang sebesar 1,87%.

2.1.7 Struktur Perekonomian Kabupaten Bangli

Struktur perekonomian Kabupaten Bangli dalam menunjang PDRB dapat dilihat pada tabel di bawah ini.

Tabel 2.1.7.1 PDRB seri 2010 Atas Dasar Harga Berlaku Menurut Lapangan Usaha

Dalam jutaan rupiah

No	Uraian	Tahun 2019	Tahun 2020
1	Pertanian, Kehutanan, dan perikanan	1.870,04	1.865,12
2	Pertambangan dan Penggalian	128,04	125,98
3	Industri Pengolahan	632,37	610,57
4	Pengadaan Listrik dan Gas	2,71	2,80
5	Pengadaan Air, Pengelolaan Sampah, Limbah dan Daur Ulang	4,28	4,57
6	Konstruksi	562,39	572,88
7	Perdagangan Besar dan Eceran; Reparasi Mobil dan Sepeda Motor	714,16	661,17
8	Transportasi dan Pergudangan	79,87	74,92
9	Penyediaan Akomodasi dan Makan Minum	975,25	763,62
10	Informasi dan Komunikasi	292,76	314,40
11	Jasaaa Keuangan dan Asuransi	193,28	185,09
12	Real Estat	215,14	218,86
13	Jasa Perusahaan	38,13	37,57
14	Administrasi Pemerintahan, Pertahanan dan Jaminan Sosial Wajib	774,18	778,01
15	Jasa Pendidikan	171,65	171,48
16	Jasa Kesehatan dan Kegiatan Sosial	106,83	109,62
17	Jasa Lainnya	232,35	225,34
18	Produk Domestik Regional Bruto (PDRB)	6.993,42	6.721,98
19	PDRB Provinsi	252.138,88	224.214,11
20	PDRB Nasional	15.832.535,40	15.434.151,80
22	Peringkat Provinsi	-	-

Sumber Dokumen: BPS Prov/Kab/Kota Bangli

Kondisi - kondisi tersebut yang mendasari penyusunan APBD Tahun 2021.

APBD TA 2021 disahkan melalui Peraturan Daerah Nomor 3 Tahun 2020. Dalam tahun anggaran 2021, Pemerintah Kabupaten Bangli melakukan perubahan APBD dan disahkan melalui Peraturan Daerah Nomor 5 Tahun 2021 yang susunannya berdasarkan Permendagri Nomor 77 Tahun 2020 tentang Perubahan Kedua atas Permendagri Nomor 13 Tahun 2006 tentang Pedoman Pengelolaan Keuangan Daerah sehingga nilai yang disajikan berbeda dengan LRA yang disajikan dalam Laporan Keuangan dimuka. Beberapa hal utama yang terkait dengan perubahan anggaran tersebut sebagai berikut:

a. Anggaran Pendapatan

Anggaran pendapatan mengalami kenaikan sebesar Rp 7.687.284.458,00 atau 0,67%. Kenaikan ini merupakan akumulasi dari beberapa jenis pendapatan seperti PAD naik sebesar 14,71%, Pendapatan Transfer turun sebesar 1,24%, dan Lain - Lain Pendapatan Daerah yang Sah naik sebesar 15%, dengan rincian sebagai berikut:

Tabel 2.1.7.2 Anggaran Pendapatan Awal dan Perubahan

Jenis Pendapatan	Anggaran Semula (Rp)	Anggaran Perubahan (Rp)	Bertambah/ (Berkurang) (Rp)
PAD	104.247.610.218,00	119.586.087.540,00	15.338.477.322,00
Pendapatan Transfer	1.015.722.073.693,00	1.003.150.858.829.00	(12.571.214.864,00)
Lain - Lain Pendapatan Daerah yang Sah	32.748.000.000,00	37.668.022.000,00	4.920.022.000,00
Jumlah	**1.152.717.683.911**	**1.160.404.968.369,00**	**7.687.284.458,00**

Secara garis besar upaya - upaya yang ditempuh untuk meningkatkan pendapatan daerah adalah dengan:

1) Mengupayakan dan mengintensifkan peningkatan sumber - sumber pendapatan yang berasal dari PAD
2) Mengintensifkan tingkat kesadaran masyarakat akan kewajiban membayar pajak maupun retribusi daerah sesuai ketentuan yang berlaku;
3) Evaluasi dan pemberlakuan tarif pajak dan retribusi daerah yang sudah disesuaikan; dan
4) Peningkatan penegakan hukum atas pelanggaran kebijakan pajak dan retribusi daerah.

b. Anggaran Belanja

Anggaran belanja mengalami kenaikan sebesar Rp147.800.215.597,00 dari anggaran semula Rp1.152.717.683.911,00 menjadi Rp1.300.517.899.508,00 atau mengalami kenaikan 13%.

Dalam konteks penganggaran berdasar pada Permendagri Nomor 13 Tahun 2006, sebagaimana telah diubah beberapa kali dan perubahan terakhir dengan Permendagri Nomor 77 tahun 2020, belanja tersebut terinci atas:

1) Belanja Operasi, merupakan pengeluaran anggaran untuk kegiatan sehari-hari Pemerintah Daerah yang memberi manfaat jangka pendek, dari anggaran semula Rp828.293.432.962,00 menjadi Rp846.318.228.661,00 bertambah sebesar Rp18.024.795.699 atau 2% yang terinci sebagai berikut:

Tabel 2.1.7.3 Anggaran Belanja Operasi Awal dan Perubahan

Jenis Belanja	Anggaran Semula (Rp)	Anggaran Perubahan (Rp)	Bertambah/ (Berkurang) (Rp)
Belanja Pegawai	569.906.706.127,00	527.238.688.176,00	(42.668.017.951,00)
Belanja Barang dan Jasa	251.391.663.197,00	308.508.100.164,00	57.116.436.967,00
Belanja Bunga	0,00	2.135.777.083,00	2.135.777.083,00
Belanja Hibah	6.747.367.638,00	8.187.967.238,00	1.440.599.600,00
Belanja Bantuan Sosial	247.696.000,00	247.696.000,00	0,00
Jumlah	**828.293.432.962,00**	**846.318.228.661,00**	**18.024.795.699,00**

2) Belanja Modal, merupakan pengeluaran anggaran untuk perolehan aset tetap dan aset lainnya yang memberi manfaat lebih dari 1 (satu) periode akuntansi, dari anggaran semula Rp166.236.159.287,00 menjadi Rp297.640.091.284,00 bertambah sebesar Rp131.403.931.997,00 atau 79% yang terinci sebagai berikut:

Tabel 2.1.7.4 Anggaran Belanja Modal Awal dan Perubahan

Jenis Belanja	Anggaran Semula (Rp)	Anggaran Perubahan (Rp)	Bertambah/ (Berkurang) (Rp)
Belanja Modal Peralatan dan Mesin	26.997.822.853,00	59.128.378.682,00	32.130.555.829,00
Belanja Modal Gedung dan Bangunan	39.973.460.000,00	165.267.444.825,00	125.293.984.825,00
Belanja Modal Jalan, Jaringan Irigasi	97.161.070.134,00	68.951.343.677,00	(28.209.726.457,00)
Belanja Modal Aset Tetap lainnya	2.103.806.300,00	4.292.924.100,00	2.189.117.800,00
Jumlah	**166.236.159.287,00**	**297.640.091.284,00**	**131.403.931.997,00**

3) Belanja Tidak Terduga, merupakan pengeluaran anggaran atas beban APBD untuk keperluan darurat termasuk keperluan mendesak yang tidak dapat diprediksi sebelumnya, tidak mengalami perubahan dari anggaran semula yaitu sebesar Rp6.000.000.000,00 yang terinci sebagai berikut:

Tabel 2.1.7.5 Anggaran Belanja Tidak Terduga Awal dan Perubahan

Jenis Belanja	Anggaran Semula (Rp)	Anggaran Perubahan (Rp)	Bertambah/ (Berkurang) (Rp)
Belanja Tidak Terduga	6.000.000.000,00	6.000.000.000,00	0,00
Jumlah	**6.000.000.000,00**	**6.000.000.000,00**	**0,00**

4) Belanja Transfer, merupakan pengeluaran uang dari Pemerintah Daerah kepada Pemerintah Daerah lainnya dan/atau dari Pemerintah Daerah kepada pemerintah desa, dari anggaran semula Rp152.188.091.662,00 menjadi Rp150.559.579.563,00 berkurang sebesar Rp1.628.512.099,00 atau 1% yang terinci sebagai berikut:

Tabel 2.1.7.6 Anggaran Belanja Transfer Awal dan Perubahan

Jenis Belanja	Anggaran Semula (Rp)	Anggaran Perubahan (Rp)	Bertambah/ (Berkurang) (Rp)
Belanja Bagi Hasil	3.376.393.510,00	3.410.243.000,00	33.849.490,00
Belanja Bantuan Keuangan	148.811.698.152,00	147.149.336.563,00	(1.662.361.589,00)
Jumlah	**152.188.091.662,00**	**150.559.579.563,00**	**(1.628.512.099,00)**

Permasalahan utama dalam pengelolaan anggaran belanja, yaitu terbatasnya alokasi dan akumulasi dana yang dikelola Pemerintah Kabupaten Bangli untuk membiayai program dan kegiatan sebagai akibat masih relatif rendahnya PAD dan proporsinya terhadap APBD, sehingga sebagian besar sumber dana untuk membiayai pengeluaran/belanja berasal dari Dana Perimbangan, terutama Dana Alokasi Umum dan Dana Perimbangan lainnya yang dialokasikan oleh Pemerintah Pusat.

c. Anggaran Pembiayaan

Anggaran pembiayaan terdiri atas penerimaan pembiayaan dan pengeluaran pembiayaan. Dalam perubahan APBD tahun 2021, pembiayaan netto sebesar Rp140.112.931.139,00 dengan rincian sebagai berikut:

Tabel 2.1.7.5 Anggaran Pembiayaan Awal dan Perubahan

Jenis Pembiayaan (Rp)	Anggarn Semula (Rp)	Anggaran Perubahan (Rp)	Bertambah/ (Berkurang) (Rp)
Penerimaan :			
Silpa Tahun Sebelumnya	0,00	65.112.931.139,00	65.112.931.139,00
Penerimaan Pinjaman Daerah	0,00	75.000.000.000,00	75.000.000.000,00
Sub Jumlah	0,00	**140.112.931.139,00**	**140.112.931.139,00**
Pengeluaran :			
Sub Jumlah	0,00	**0,00**	**0,00**
Pembiayaan Netto	0,00	**140.112.931.139,00**	**140.112.931.139,00**

2.2 Kebijakan Keuangan

Dalam mengelola keuangan daerah, agar dapat lebih berdaya guna dan berhasil guna maka perlu kebijakan dan perencanaan yang matang dalam memperoleh sumber pendanaan dan penggunaan dana yang telah diperoleh.

Kebijakan Keuangan Pemerintah Kabupaten Bangli menetapkan baik berkaitan dengan Pendapatan, Belanja maupun Pembiayaan Daerah secara umum sebagai berikut:

2.2.1 Kebijakan Pendapatan Daerah

a. Kebijakan Pendapatan Murni

Kebijakan peningkatan pendapatan, Pemerintah Kabupaten Bangli diarahkan pada:

1) Optimalisasi penerimaan PAD melalui upaya intensifikasi dan ekstensifikasi pendapatan daerah dengan lebih menitikberatkan pada (1) potensi daripada jumlah atau jenis pungutan yang banyak; (2) tidak memberatkan masyarakat; (3) tidak merusak lingkungan; (4) Mudah diterapkan dan dilaksanakan (5) Penyesuaian pendapatan baik mengenai tarif maupun materinya serta optimalisasi aset dan kekayaan Pemerintah Kabupaten Bangli. Kebijakan pengelolaan keuangan ini diharapkan dapat memberikan akuntabilitas yang obyektif dan proporsional pada kegiatan pembangunan yang akan dilaksanakan serta meningkatkan akselerasi aktivitas ekonomi dengan memfasilitasi kegiatan ekonomi yang memprioritaskan pada perdagangan dan jasa.
2) Peningkatan koordinasi dan melibatkan berbagai OPD yang berhubungan dengan Pengelolaan Pendapatan Asli Daerah sesuai dengan regulasi perundangan/ kebijakan yang berlaku serta mengacu pada perencanaan yang telah ditetapkan.

b. Kebijakan Pendapatan Perubahan

Perkembangan dan asumsi pendapatan daerah pada APBD Perubahan Kabupaten Bangli Tahun 2021 setelah dilakukan perhitungan ulang secara cermat terhadap seluruh komponen penerimaan daerah dapat ditingkatkan dari target prediksi pendapatan daerah yang telah ditetapkan.

Kenaikan penerimaan pendapatan daerah dari target sebelum perubahan berasal dari pos PAD dan Lain-lain Pendapatan Daerah yang Sah sedangkan pos Pendapatan Transfer mengalami penurunan.

Kenaikan pendapatan pada pos PAD berasal dari Pajak Daerah dan pada pos lain - lain pendapatan daerah yang sah.

2.2.2 Kebijakan Belanja Daerah

a. Kebijakan Belanja Daerah Murni

Kebijakan Belanja Daerah murni diarahkan pada empat hal yaitu belanja operasi, belanja modal dan belanja tidak terduga dan belanja transfer:

Belanja operasi merupakan pengeluaran anggaran untuk kegiatan sehari-hari Pemerintah Daerah yang memberi manfaat jangka pendek.

Secara umum belanja operasi adalah:

1) Belanja Pegawai
   a) Belanja pegawai digunakan untuk menganggarkan kompensasi yang ditetapkan sesuai dengan ketentuan peraturan perundang-undangan.
   b) Kompensasi diberikan kepada Kepala Daerah/wakil Kepala Daerah, pimpinan/ anggota DPRD, dan Pegawai ASN.

(1) Belanja Pegawai bagi kepala daerah dan wakil kepala daerah dianggarkan pada belanja OPD sekretariat daerah.
(2) Belanja Pegawai bagi Pimpinan dan Anggota DPRD dianggarkan pada belanja OPD Sekretariat DPRD.
(3) Belanja Pegawai ASN dianggarkan pada belanja OPD bersangkutan.

2) Belanja Barang dan Jasa
Belanja barang dan jasa digunakan untuk menganggarkan pengadaan barang/jasa yang nilai manfaatnya kurang dari 12 (dua belas) bulan, termasuk barang/jasa yang akan diserahkan atau dijual kepada masyarakat/pihak lain.
3) Belanja Bunga
digunakan untuk menganggarkan pembayaran bunga Utang yang dihitung atas kewajiban pokok Utang berdasarkan perjanjian pinjaman.
4) Belanja Subsidi
digunakan untuk menganggarkan belanja subsidi agar harga jual produksi atau jasa yang dihasilkan oleh badan usaha milik negara, BUMD dan/atau badan usaha milik swasta sesuai dengan ketentuan peraturan perundangundangan, sehingga dapat terjangkau oleh masyarakat.
5) Belanja Hibah
diberikan kepada Pemerintah Pusat, Pemerintah Daerah lainnya, badan usaha milik negara, BUMD, dan/atau badan dan lembaga, serta organisasi kemasyarakatan yang berbadan hukum Indonesia, yang secara spesifik telah ditetapkan peruntukannya, bersifat tidak wajib dan tidak mengikat, serta tidak secara terus menerus setiap tahun anggaran, kecuali ditentukan lain sesuai dengan ketentuan peraturan perundang-undangan.
6) Belanja Bantuan Sosial
digunakan untuk menganggarkan pemberian bantuan berupa uang dan/atau barang kepada individu, keluarga, kelompok dan/atau masyarakat yang sifatnya tidak secara terus menerus dan selektif yang bertujuan untuk melindungi dari kemungkinan terjadinya resiko sosial, kecuali dalam keadaan tertentu dapat berkelanjutan.

Belanja modal digunakan untuk menganggarkan pengeluaran yang dilakukan dalam rangka pengadaan aset tetap dan aset lainnya. Pengadaan aset tetap memenuhi kriteria:
1) mempunyai masa manfaat lebih dari 12 (dua belas) bulan
2) digunakan dalam Kegiatan Pemerintahan Daerah
3) batas minimal kapitalisasi aset.

Selain kriteria tersebut,juga memuat kriteria lainnya yaitu:
1) berwujud
2) biaya perolehan aset tetap dapat diukur secara andal
3) tidak dimaksudkan untuk dijual dalam operasi normal entitas
4) diperoleh atau dibangun dengan maksud untuk digunakan.

Penetapan belanja hibah dan bantuan sosial mengacu pada Permendagri 77 Tahun 2020 tentang Pedoman Teknis Pengelolaan Keuangan Daerah, dimana terdapat mekanisme yang mengatur tentang penerimaan hibah dan bantuan sosial. Untuk optimalisasi fungsi APBD sebagaimana diamanatkan dalam PP Nomor 12 Tahun 2019 tentang Pengelolaan Keuangan Daerah maka

pengalokasian bantuan sosial tiap tahunnya diupayakan semakin berkurang agar APBD berfungsi sebagai instrumen pemerataan dan keadilan dalam rangka peningkatan kesejahteraan masyarakat. Selain itu juga berarti dengan semakin berkurangnya belanja hibah dan bantuan sosial maka akan semakin meningkatkan belanja langsung sehingga output yang dihasilkan semakin jelas,tegas dan terukur.

Sesuai dengan kebutuhan penyelenggaraan pemerintah daerah, tepat waktu sesuai tahapan dan jadwal, transparan, partisipatif, memperhatikan rasa keadilan dan kepatutan, serta tidak bertentangan dengan kepentingan umum, peraturan yang lebih tinggi dan peraturan daerah lainnya, maka kebijakan belanja daerah pada tahun 2021 diarahkan untuk:

1) Belanja daerah disusun untuk mendanai pelaksanaan urusan Pemerintahan daerah yang menjadi kewenangan Pemerintah Kabupaten Bangli, yang terdiri dari 8 urusan wajib pelayanan dasar dan 9 urusan wajib bukan pelayanan dasar, 3 urusan pilihan dan 12 urusan pemerintahan fungsi penunjang
2) Belanja daerah disusun sesuai dengan prioritas pembangunan tahun 2021 yang tertuang dalam RKPD 2021 dalam rangka mewujudkan Visi Kabupaten Bangli.

b. Kebijakan Belanja Daerah Perubahan

Kebijakan belanja pada perubahan APBD Kabupaten Bangli Tahun 2021 diarahkan pada:

1) Pergeseran anggaran antar OPD, antar kegiatan dan antar jenis belanja, antar obyek belanja dan antar rincian obyek yang disebabkan capaian target kinerja program dan kegiatan yang harus dikurangi atau ditambah dalam perubahan APBD apabila asumsi kebijakan umum anggaran tidak dapat tercapai atau melampaui asumsi KUA dan penyesuaian karena adanya Peraturan Pemerintah.
2) Kegiatan lanjutan yang capaian target kinerjanya ditingkatkan dari yang telah ditetapkan semula dalam DPA - OPD tahun 2021 yang dapat diselesaikan sampai dengan batas akhir penyelesaian pembayaran dalam Tahun Anggaran 2021.
3) Program dan kegiatan baru yang merupakan prioritas yang harus ditampung dalam perubahan APBD dengan mempertimbangkan sisa waktu pelaksanaan APBD untuk Tahun Anggaran 2021.
4) Program dan kegiatan baru yang merupakan komitmen Pemerintah Kabupaten Bangli dengan Pemerintah Pusat dan Provinsi.

Belanja daerah Pemerintah Kabupaten Bangli terdiri dari:

1) Kebijakan Belanja Operasi

   Perubahan Belanja Operasi pada APBD Perubahan tahun 2021 terjadi pada:

   a) Belanja Pegawai;
   b) Belanja Barang dan Jasa;
   c) Belanja Bunga; dan
   d) Belanja Hibah
2) Kebijakan Belanja Modal

Kebijakan Umum Perubahan APBD TA 2021 pada Modal di Perubahan APBD TA 2021 mengalami penurunan dari prediksi, karena diprioritaskan pada:

a) Pergeseran, pengurangan atau penambahan rincian obyek belanja dan atau indikator capaian kinerja program dan kegiatan karena ada penyesuaian terhadap regulasi terbaru dan penyesuaian terhadap capaian dalam KUA tahun 2021;
b) Program/kegiatan yang merupakan komitmen Pemerintah Kabupaten Bangli dengan Pemerintah pusat atau Pemerintah provinsi;
c) Program/kegiatan lanjutan dari tahun anggaran 2020 yang belum teranggarkan di APBD TA 2020;
d) Program/kegiatan baru yang berdampak langsung ke masyarakat dan mendesak untuk dilaksanakan dalam rangka pencapaian visi, misi serta RPJMD Tahun 2016 - 2021, dengan memperhatikan sisa waktu pelaksanaan perubahan APBD TA 2021.

3) Kebijakan Belanja Tidak Terduga

Belanja tidak terduga tidak mengalami perubahan

4) Kebijakan Belanja Transfer

Perubahan Belanja Transfer pada APBD Perubahan tahun 2021 terjadi pada:

a) Belanja Bagi Hasil;
b) Belanja Bantuan Keuangan

2.2.3 Kebijakan Pembiayaan Daerah

Kebijakan pembiayaan merupakan langkah - langkah yang ditempuh Pemerintah Kabupaten Bangli dalam rangka mencukupi kebutuhan belanja daerah. Dalam perubahan APBD Kabupaten Bangli TA 2021 terdapat penurunan pembiayaan yang berasal dari SiLPA tahun sebelumnya yang berasal dari selisih lebih antara realisasi penerimaan dan realisasi pengeluaran anggaran selama satu periode anggaran. SiLPA mencakup pelampauan penerimaan PAD, pelampauan penerimaan dana perimbangan, pelampauan penerimaan lain - lain pendapatan daerah yang sah, pelampauan penerimaan pembiayaan, penghematan belanja, kewajiban kepada pihak ketiga sampai dengan akhir tahun belum terselesaikan, dan sisa dana kegiatan lanjutan.

a. Kebijakan Pembiayaan Daerah Murni

1) Kebijakan Penerimaan Pembiayaan

Kebijakan penerimaan pembiayaan tahun 2021 diarahkan pada penerimaan dari SiLPA.

2) Kebijakan Pengeluaran Pembiayaan

Kebijakan pengeluaran pembiayaan tahun 2021 adalah yang diarahkan untuk pengeluaran pembiayaan yaitu penyertaan modal (investasi) Pemerintah Daerah.

b. Kebijakan Pembiayaan Daerah Perubahan

Kebijakan pembiayaan pada perubahan APBD Kabupaten Bangli TA 2021 tidak ada penyertaan modal (investasi) Pemerintah Daerah.

Perubahan SiLPa digunakan untuk menutup defisit belanja daerah sehingga kondisi perubahan APBD TA 2021 adalah anggaran berimbang.

2.3 Indikator Pencapaian Target Kinerja APBD

Indikator pencapaian target kinerja APBD, sesuai dengan konteks Permendagri Nomor 77 Tahun 2020 tentang Pedoman Teknis Pengelolaan Keuangan Daerah, tercermin dari penyerapan anggaran Belanja pada masing - masing urusan pemerintahan.

A. **Urusan Wajib Pelayanan Dasar** dilaksanakan oleh:

1) **Bidang Pendidikan,** dilaksanakan oleh **Dinas Pendidikan Pemuda dan Olah Raga (Disdikpora)**, melaksanakan program/kegiatan diantaranya program teknis: Program Pelayanan Administrasi Perkantoran, Program Peningkatan Sarana dan Prasarana Aparatur, Pendidikan Anak Usia Dini, Peningkatan Peran Serta Kepemudaan, Pendidikan Menengah, Pendidikan Non Formal, Pengembangan Kebijakan dan Manajemen Olah Raga, Pembinaan dan Pemasyarakatan Olahraga, Peningkatan Mutu Pendidik dan Tenaga Kependidikan, Peningkatan Sarana dan Prasarana Olah Raga, Manajemen Pelayanan Pendidikan, serta Peningkatan Kualitas Informasi dengan total anggaran belanja setelah perubahan sebesar Rp299.307.098.470,00 terealisasi sebesar Rp284.455.921.509,56 atau 95,04%.

2) **Bidang Kesehatan**, dilaksanakan oleh:

a. **Dinas Kesehatan**, melaksanakan program/kegiatan diantaranya program teknis: Upaya Kesehatan Masyarakat, Pengawasan Obat dan Makanan, Promosi Kesehatan dan Pemberdayaan Masyarakat, Perbaikan Gizi Masyarakat, Pengembangan Lingkungan Sehat, Pencegahan dan Penanggulangan Penyakit Menular, Pengadaan Peningkatan dan Perbaikan Sarana Prasarana Puskesmas/Pustu dan Jaringannya, Peningkatan Pelayanan Kesehatan Anak Balita, Peningkatan Pelayanan Kesehatan Lansia, Peningkatan Keselamatan Ibu Melahirkan dan Anak, Kebijakan dan Manajemen Pembangunan Kesehatan, Sumber Daya Kesehatan, Pelayanan Laboratrium, dengan total anggaran belanja setelah perubahan sebesar Rp162.172.540.408,00 terealisasi sebesar Rp125.529.033.433,60 atau 77,40%

b. **Rumah Sakit Umum Daerah (RSUD)**, melaksanakan program/kegiatan diantaranya program teknis: Upaya Kesehatan Masyarakat, Pengembangan Lingkungan Sehat, Pengadaan Peningkatan Sarana RS/RSJ/RS Paru/RS Mata, Pemeliharaan Sarana Prasarana RS/RSJ/RS Paru/RS Mata,Peningkatan Keselamatan Ibu Melahirkan dan Anak, Kebijakan dan Manajemen Pembangunan Kesehatan,Pengadaan Peningkatan Sarana Prasarana RS, Pengembangan RSUD, dengan total anggaran belanja setelah perubahan sebesar Rp209.835.389.546,00 terealisasi sebesar Rp129.365.615.977,94 atau 61,65%.

3) **Bidang Pekerjaan Umum dan Penataan Ruang** dilaksanakan oleh **Dinas Pekerjaan Umum Penataan Ruang Perumahan dan Kawasan Pemukiman (PUPR dan Perkim)**, melaksanakan program/kegiatan, diantaranya program teknis: Pembangunan jalan dan Jembatan, Pembangunan Saluran Drainase/Gorong-Gorong, Pembangunan Turap/Talud/Bronjong, Pengendalian dan Pemanfaatan Ruang, Rehab/Pemeliharaan Jalan Jembatan, Peningkatan Sarana Prasarana Kebinamargaan, Pengembangan Pengelolaan Jaringan Irigasi Rawa dan

Jaringan Pengairan Lainnya, Pengembangan dan Pengelolaan Air Minum Dan Air Limbah, Pengembangan Wilayah Strategis dan Cepat Tumbuh, Pembangunan Infrastruktur Pedesaan, Pembangunan Sarana Rekreasi dan Sarana Olah Raga, Peningkatan Kesiagaan dan Pencegahan Bahaya Kebakaran, dengan total anggaran belanja setelah perubahan sebesar Rp129.864.212.723,00 terealisasi sebesar Rp107.138.074.750,00 atau 94,34%.

4) **Bidang Ketentraman dan Ketertiban Umum serta Perlindungan Masyarakat** dilaksanakan oleh :

a) **Satuan Polisi Pamong Praja dan Pemadam Kebakaran (Satpol PP dan Damkar)**, melaksanakan program/kegiatan diantaranya program teknis: Peningkatan Keamanan dan Kenyamanan Lingkungan, Pemeliharaan Kamtrantibmas Pencegahan Tindak Kriminal, serta Pemberdayaan Masyarakat Menjaga Ketertiban dan Keamanan, dengan total anggaran belanja setelah perubahan sebesar Rp13.908.078.069,00 terealisasi sebesar Rp13.541.408.284,00 atau 97,36%.

b) **Badan Penanggulangan Bencana Daerah (BPBD)**, melaksanakan program/kegiatan diantaranya program teknis: Pencegahan dini dan penanggulangan korban bencana alam, dengan total anggaran belanja setelah perubahan sebesar Rp2.808.235.000,00 terealisasi sebesar Rp2.490.398.011,00 atau 88,68%.

5) **Bidang Sosial** dilaksanakan oleh **Dinas Sosial**, melaksanakan program/kegiatan diantaranya program teknis: Pemberdayaan Fakir Miskin Komunitas Adat Terpencil dan PMK, Peningkatan Kualitas dan Produktivitas Tenaga Kerja, Pelayanan Rehabilitasi Kesos, Pembinaan Penyandang Cacat dan Trauma, Pembinaan Eks Penyandang Penyakit Sosial, Pemberdayaan Kelembagaan Kesos, dengan total anggaran belanja setelah perubahan sebesar Rp4.461.345.836,00 terealisasi sebesar Rp4.196.193.268,00 atau 94.06%.

B. Urusan Wajib Bukan Pelayanan Dasar dilaksanakan oleh:

1) **Bidang Tenaga Kerja**, dilaksanakan oleh **Dinas Koperasi dan Usaha Mikro, Kecil dan Menengah**, **Tenaga Kerja dan Transmigrasi (Dinas Koperasi, UMKM dan Nakertrans),** melaksanakan program/kegiatan diantaranya program teknis: Pengembangan Kewirausahaan Keunggulan Kompetetif UKM, Pengembangan Sistem Pendukung Usaha Bagi UMKM, Peningkatan Kualitas Kelembagaan Koperasi Perlindungan dan Pengembangan Lembaga Ketenagakerjaan, Kesempatan Kerja dan Transmigrasi Regional dengan total anggaran belanja setelah perubahan sebesar Rp.173.665.000,00 terealisasi sebesar Rp 156.442.620,00atau 90,08%.

2) **Bidang Pemberdayaan Perempuan dan Perlindungan Anak** dilaksanakan oleh **Dinas Pengendalian Penduduk, Keluarga Berencana**, **Pemberdayaan Perempuan, dan Perlindungan Anak (Dinas PPKBP3A)** melaksanakan program/kegiatan diantaranya program teknis: Keserasian Kebijakan Peningkatan Kualitas Anak dan Perempuan, Penguatan Kelembagaan Pengarusutamaan Gender dan Anak, Peningkatan Kualitas Hidup dan Perlindungan Perempuan, Peningkatan Peran Serta dan Kesetaraan Gender Dalam Pembangunan, Program Keluarga Berencana,

Pelayanan Kontrasepsi, serta Promosi Kesehatan Ibu Bayi dan Anak Melalui Kelompok Kegiatan di Masyarakat, dengan total anggaran belanja setelah perubahan sebesar Rp 114.920.000,00 terealisasi sebesar Rp 109.103.800,00 atau 94,94%.

3) **Bidang Pangan**, dilaksanakan oleh **Dinas Pertanian, Ketahanan Pangan, dan Perikanan (Dinas PKPP)** melaksanakan program/kegiatan teknis diantaranya: Peningkatan Kesejahteraan Petani, Program Peningkatan Pemasaran Hasil Produksi, Peningkatan Produksi Pertanian/Perkebunan, Pemberdayaan Penyuluh Pertanian/Perkebunan Lapangan, Pengembangan Agribisnis, Pemanfaatan Potensi Sumber Daya Hutan, serta Rehabilitasi Hutan dan Lahan, Peningkatan Ketahanan Pangan Pertanian/Perkebunan, Pengembangan Budidaya Perikanan, Peningkatan Kesejahteraan Petani, Peningkatan Ketahanan Pangan, Pencegahan Penanggulangan Penyakit Ternak, serta Peningkatan Produksi Hasil Peternakan dengan total anggaran belanja setelah perubahan sebesar Rp363.250.000,00 terealisasi sebesar Rp 316.339.040,00 atau 87,09%.
4) **Bidang Lingkungan Hidup**, dilaksanakan oleh **Dinas Lingkungan Hidup** melaksanakan program/kegiatan diantaranya program teknis: Pengembangan Kinerja Pengelolaan Persampahan, Pengendalian Pencemaran Perusakan Lingkungan Hidup, Perlindungan Konservasi SDA, Pengelolaan Ruang Terbuka (RTH) dengan total anggaran belanja setelah perubahan sebesar Rp34.930.701.698,00 terealisasi sebesar Rp 33.901.345.217,00 atau 97,05%.
5) **Bidang Administrasi Kependudukan dan Catatan Sipil**, dilaksanakan oleh **Dinas Kependudukan dan Catatan Sipil (Dinas Dukcapil)**, melaksanakan program/kegiatan diantaranya program teknis: Penataan Administrasi Kependudukan, dengan total anggaran belanja setelah perubahan sebesar Rp7.017.757.625,00 terealisasi sebesar Rp 6.265.491.852,00 atau 89,28%.
6) **Bidang Pemberdayaan Masyarakat Desa** dilaksanakan oleh **Dinas Pemberdayaan Masyarakat dan Desa**, melaksanakan program/kegiatan teknis antara lain: Peningkatan Keberdayaan Masyarakat Pedesaan, Peningkatan Partisipasi Masyarakat dalam Membangun Desa, serta Peningkatan Kapasitas Aparatur Pemerintah Desa dengan total anggaran belanja setelah perubahan sebesar Rp4.472.258.751,00 terealisasi sebesar Rp 4.147.219.868,00 atau 92,73%.
7) **Bidang Pengendalian Penduduk dan Keluarga Berencana** dilaksanakan oleh **Dinas Pengendalian Penduduk, Keluarga Berencana, Pemberdayaan Perempuan, dan Perlindungan Anak (Dinas PPKBP3A)** melaksanakan program/kegiatan diantaranya program teknis: Keserasian Kebijakan Peningkatan Kualitas Anak dan Perempuan, Penguatan Kelembagaan Pengarusutamaan Gender dan Anak, Peningkatan Kualitas Hidup dan Perlindungan Perempuan, Peningkatan Peran Serta dan Kesetaraan Gender Dalam Pembangunan, Program Keluarga Berencana, Pelayanan Kontrasepsi, serta Promosi Kesehatan Ibu Bayi dan Anak Melalui Kelompok Kegiatan di Masyarakat, dengan total anggaran belanja setelah perubahan sebesar Rp. 8.619.035.000,00 terealisasi sebesar Rp. 6.948.150.286,00 atau 80,61%.
8) **Bidang Perhubungan,** dilaksanakan oleh **Dinas Perhubungan,** melaksanakan program/kegiatan diantaranya program teknis: Pembangunan

Prasarana Fasilitas Perhubungan, Rehabilitasi Pemeliharaan Prasarana Fasilitas LLAJ, Peningkatan Pelayanan Angkutan, Pengendalian Pengamanan Lalu lintas, Peningkatan Kelaikan Pengoperasian Kendaraan Bermotor, Pendataan Pembinaan dengan total anggaran belanja setelah perubahan sebesar Rp14.359.290.284,00 terealisasi sebesar Rp 13.113.904.755,79 atau 91,33%.

9) **Bidang Komunikasi dan Informatika** dilaksanakan oleh **Dinas Komunikasi, Informatika dan Persandian**, melaksanakan program/kegiatan diantaranya program teknis: Pengembangan Komunikasi, Informasi dan Media Massa, Pengkajian dan Penelitian Bidang Informasi dan Komunikasi, Pengembangan Data, Persandian Daerah dengan total anggaran belanja setelah perubahan sebesar Rp9.836.801.850,00 terealisasi sebesar Rp 8.925.632.614,00 atau 90,74%.
10) **Bidang Koperasi, Usaha Kecil dan Menengah**, dilaksanakan oleh **Dinas Koperasi dan Usaha Mikro, Kecil dan Menengah**, **Tenaga Kerja dan Transmigrasi (Dinas Koperasi, UMKM dan Nakertrans),** melaksanakan program/kegiatan diantaranya program teknis: Pengembangan Kewirausahaan Keunggulan Kompetetif UKM, Pengembangan Sistem Pendukung Usaha Bagi UMKM, Peningkatan Kualitas Kelembagaan Koperasi Perlindungan dan Pengembangan Lembaga Ketenagakerjaan, Kesempatan Kerja dan Transmigrasi Regional dengan total anggaran belanja setelah perubahan sebesar Rp. 6.913.589.217,00 terealisasi sebesar Rp 6.289.088.412,02 atau 90,97%.
11) **Bidang Penanaman Modal** dilaksanakan oleh **Dinas Penanaman Modal dan Pelayanan Terpadu Satu Pintu (Dinas Penanaman Modal dan PTSP)**, melaksanakan program/kegiatan diantaranya program teknis: Peningkatan Promosi dan Kerjasama Investasi, Peningkatan Iklim Investasi dan Realisasi Investasi, Penataan Pelayanan Terpadu Satu Pintu, dan Optimalisasi Pemaqnfaatan Teknologi Informasi dengan total anggaran belanja setelah perubahan sebesar Rp. 5.720.818.780,00 terealisasi sebesar Rp. 5.178.605.123,00 atau 90,52%.
12) **Bidang Kepemudaan dan Olah Raga,** dilaksanakan oleh **Dinas Pendidikan Pemuda dan Olah Raga (Disdikpora)**, melaksanakan program/kegiatan diantaranya program teknis: Program Pelayanan Administrasi Perkantoran, Program Peningkatan Sarana dan Prasarana Aparatur, Pendidikan Anak Usia Dini, Peningkatan Peran Serta Kepemudaan, Pendidikan Menengah, Pendidikan Non Formal, Pengembangan Kebijakan dan Manajemen Olah Raga, Pembinaan dan Pemasyarakatan Olahraga, Peningkatan Mutu Pendidik dan Tenaga Kependidikan, Peningkatan Sarana dan Prasarana Olah Raga, Manajemen Pelayanan Pendidikan, serta Peningkatan Kualitas Informasi dengan total anggaran belanja setelah perubahan sebesar Rp. 704.584.000,00 terealisasi sebesar Rp 606.800.890,00 atau 86,12%.
13) **Bidang Statistik** dilaksanakan oleh **Dinas Komunikasi, Informatika dan Persandian**, melaksanakan program/kegiatan diantaranya program teknis: Pengembangan Komunikasi, Informasi dan Media Massa, Pengkajian dan Penelitian Bidang Informasi dan Komunikasi, Pengembangan Data, Persandian Daerah dengan total anggaran belanja setelah perubahan sebesar Rp 47.550.000,00 terealisasi sebesar Rp 47.361.000,00 atau 99,60%.

14) **Bidang Persandian** dilaksanakan oleh **Dinas Komunikasi, Informatika dan Persandian**, melaksanakan program/kegiatan diantaranya program teknis: Pengembangan Komunikasi, Informasi dan Media Massa, Pengkajian dan Penelitian Bidang Informasi dan Komunikasi, Pengembangan Data, Persandian Daerah dengan total anggaran belanja setelah perubahan sebesar Rp 91.750.000,00 terealisasi sebesar Rp 60.381.763,00 atau 65,81%
15) **Bidang Kebudayaan**, dilaksanakan oleh **Dinas Kebudayaan dan Pariwisata**, melaksanakan program/kegiatan, diantaranya program teknis: Pengembangan Nilai Kebudayaan, Pengembangan Pemasaran Pariwisata, Pengelolaan Kekayaan Budaya, Pengembangan Destinasi Pariwisata, Pengelolaan Keragaman Budaya, Pengembangan Kemitraan, Pengembangan Kerjasama Pengelolaan Kekayaan Budaya, Pengembangan Pariwisata, Pengembangan dan Pengelolaan Produk Wisata Peningkatan PAD, dengan total anggaran belanja setelah perubahan sebesar Rp 2.189.300.000,00 terealisasi sebesar Rp 2.179.655.500,00 atau 99,56%.
16) **Bidang Perpustakaan** dilaksanakan oleh **Dinas Perpustakaan dan Kearsipan**, melaksanakan program/kegiatan diantaranya program teknis: Pengembangan Budaya Baca dan Pembinaan Perpustakaan, Peningkatan Kualitas Informasi serta Penyelamatan dan Pelestarian Dokumen/Arsip Daerah, dengan total anggaran belanja setelah perubahan sebesar Rp 4.713.136.250,00 terealisasi sebesar Rp. 4.505.125.772,00 atau 95,59%.
17) **Bidang Kearsipan** dilaksanakan oleh **Dinas Perpustakaan dan Kearsipan**, melaksanakan program/kegiatan diantaranya program teknis: Pengembangan Budaya Baca dan Pembinaan Perpustakaan, Peningkatan Kualitas Informasi serta Penyelamatan dan Pelestarian Dokumen/Arsip Daerah, dengan total anggaran belanja setelah perubahan sebesar Rp 10.631.550,00 terealisasi sebesar Rp 9.151.400,00 atau 86,08%.

C. Urusan Pilihan dilaksanakan oleh:

1) **Bidang Kelautan dan Perikanan**, dilaksanakan oleh **Dinas Pertanian, Ketahanan Pangan**, **dan Perikanan (Dinas PKPP)** melaksanakan program/kegiatan teknis diantaranya: Peningkatan Kesejahteraan Petani, Program Peningkatan Pemasaran Hasil Produksi, Peningkatan Produksi Pertanian/Perkebunan, Pemberdayaan Penyuluh Pertanian/Perkebunan Lapangan, Pengembangan Agribisnis, Pemanfaatan Potensi Sumber Daya Hutan, serta Rehabilitasi Hutan dan Lahan, Peningkatan Ketahanan Pangan Pertanian/Perkebunan, Pengembangan Budidaya Perikanan, Peningkatan Kesejahteraan Petani, Peningkatan Ketahanan Pangan, Pencegahan Penanggulangan Penyakit Ternak, serta Peningkatan Produksi Hasil Peternakan dengan total anggaran belanja setelah perubahan sebesar Rp 1.533.069.000,00 terealisasi sebesar Rp 1.419.951.252,00 atau 92,62%.
2) **Bidang Pariwisata**, dilaksanakan oleh **Dinas Kebudayaan dan Pariwisata**, melaksanakan program/kegiatan, diantaranya program teknis: Pengembangan Nilai Kebudayaan, Pengembangan Pemasaran Pariwisata, Pengelolaan Kekayaan Budaya, Pengembangan Destinasi Pariwisata,Pengelolaan Keragaman Budaya, Pengembangan Kemitraan,Pengembangan Kerjasama Pengelolaan Kekayaan Budaya, Pengembangan Pariwisata, Pengembangan dan Pengelolaan Produk Wisata

Peningkatan PAD,dengan total anggaran belanja setelah perubahan sebesar Rp 14.416.883.900,00 terealisasi sebesar Rp 9.306.738.269,51 atau 64,55%.

3) **Bidang Pertanian**, dilaksanakan oleh **Dinas Pertanian, Ketahanan Pangan**, **dan Perikanan (Dinas PKPP)** melaksanakan program/kegiatan teknis diantaranya: Peningkatan Kesejahteraan Petani, Program Peningkatan Pemasaran Hasil Produksi, Peningkatan Produksi Pertanian/Perkebunan, Pemberdayaan Penyuluh Pertanian/Perkebunan Lapangan, Pengembangan Agribisnis, Pemanfaatan Potensi Sumber Daya Hutan, serta Rehabilitasi Hutan dan Lahan, Peningkatan Ketahanan Pangan Pertanian/Perkebunan, Pengembangan Budidaya Perikanan, Peningkatan Kesejahteraan Petani, Peningkatan Ketahanan Pangan, Pencegahan Penanggulangan Penyakit Ternak, serta Peningkatan Produksi Hasil Peternakan dengan total anggaran belanja setelah perubahan sebesar Rp 28.074.178.198,00 terealisasi sebesar Rp 26.142.068.288,87 atau 93,12%.

4) **Bidang Perdagangan** dilaksanakan oleh **Dinas Perindustrian dan Perdagangan**, melaksanakan program/kegiatan teknis: Peningkatan Kapasitas Iptek Sistem Produksi, Pengembangan Industri Kecil dan Menengah, Peningkatan Kemampuan Teknologi Industri, Penataan Struktur Industri, Pengembangan sentra - sentra Industri Potensial, Perlindungan Konsumen dan Pengamanan Perdagangan, Promosi Perdagangan Lokal, Regional, Nasional dan Internasional, Peningkatan dan Pengembangan Ekspor, Peningkatan Efisiensi Perdagangan Dalam Negeri, Pembinaan Pedagang Kaki Lima dan Asongan serta Penyelenggaraan Pameran Investasi, dengan total anggaran belanja setelah perubahan sebesar Rp. 3.119.658.176,00 terealisasi sebesar Rp. 2.486.609.952,00atau 79,71%.

5) **Bidang Perindustrian** dilaksanakan oleh **Dinas Perindustrian dan Perdagangan**, melaksanakan program/kegiatan teknis: Peningkatan Kapasitas Iptek Sistem Produksi, Pengembangan Industri Kecil dan Menengah, Peningkatan Kemampuan Teknologi Industri, Penataan Struktur Industri, Pengembangan sentra - sentra Industri Potensial, Perlindungan Konsumen dan Pengamanan Perdagangan, Promosi Perdagangan Lokal, Regional, Nasional dan Internasional, Peningkatan dan Pengembangan Ekspor, Peningkatan Efisiensi Perdagangan Dalam Negeri, Pembinaan Pedagang Kaki Lima dan Asongan serta Penyelenggaraan Pameran Investasi, dengan total anggaran belanja setelah perubahan sebesar Rp 5.097.602.439,00 terealisasi sebesar Rp. 4.749.813.759,00 atau 93,18%.

D. Urusan Pemerintahan Fungsi Penunjang dilaksanakan oleh:

1) **Bidang Administrasi Pemerintahan** yang dilaksanakan oleh**Sekretariat Daerah**, melaksanakan program/kegiatan diantaranya program teknis: Peningkatan dan Pengembangan Pengelolaan Keuangan Daerah, Pembinaan dan Fasilitasi Pengelolaan Keuangan Kabupaten/kota, Penyempurnaan Kelembagaan dan Manajemen Perkantoran, Optimalisasi Pemanfaatan Teknologi Informasi, Peningkatan Kerjasama Antar Daerah, Penataan Peraturan Perundang - undangan, Program penataan Daerah Otonomi Baru, Operasional Penerangan, Peningkatan Operasional Penerangan, Peningkatan Pengembangan Pers, Peningkatan Kapasitas Sumber daya Aparatur, Peningkatan Kapasitas Aparatur Desa, Penerangan Bimbingan dan Kerukunan Hidup Beragama, Peningkatan Pemahaman Agama, Adat dan

Budaya Bali, Pendidikan Kesehatan dan Lingkungan Sekolah, Peningkatan Kesejahteraan Sosial Kemasyarakatan, Pembinaan Peningkatan Kreatifitas Pemuda dan Olahraga, Peningkatan Sistem Pengawasan, Optimalisasi Pemanfaatan teknologi Informasi, Perlindungan dan Konservasi Sumber Daya Alam, Pengendalian Pencemaran dan Perusakan Lingkungan Hidup, Pembinaan dan Pengawasan Bidang Pertambangan, Rehab Hutan dan Lahan, serta Peningkatan Administrasi Pemerintahan, dengan total anggaran belanja setelah perubahan sebesar Rp 56.987.691.870,00 dan terealisasi sebesar Rp. 49.735.868.459,00 atau 87,27%.

2) **Bidang Pengawasan** yang dilaksanakan oleh **Inspektorat**, melaksanakan program/kegiatan diantaranya program teknis: Peningkatan Sistem Pengawasan Internal dan Pengendalian Pelaksanaan Kebijakan KDH, Peningkatan Profesionalisme Tenaga Pemeriksa dan Aparatur Pengawasan, serta Pembinaan Pelaksanaan Pembangunan Daerah, dengan total anggaran belanja setelah perubahan sebesar Rp 6.842.364.722,00 terealisasi sebesar Rp 6.474.616.657,00 atau 94,63%.
3) **Bidang Perencanaan**, dilaksanakan oleh **Badan Perencanaan Pembangunan Daerah Penelitian dan Pengembangan (Bappeda dan Litbang)**, melaksanakan program/kegiatan diantaranya program teknis: Pengembangan Data Informasi, Pemanfaatan Ruang, Perencanaan Pembangunan Daerah, Perencanaan Pembangunan Ekonomi, Perencanaan Pembangunan Sosial Budaya, Perencanaan Tata Ruang, Peningkatan Kwalitas penelitian dan pengembangan serta Peningkatan Promosi dan Kerjasama Investasi dengan total anggaran belanja setelah perubahan sebesar Rp 745.815.900,00 terealisasi sebesar Rp 633.739.900,00 atau 84,97%.
4) **Bidang Keuangan** dilaksanakan oleh **Badan Keuangan, Pendapatan dan Aset Daerah (BKPAD)**, melaksanakan program/kegiatan diantaranya program teknis: Peningkatan dan Pengembangan Pengelolaan Keuangan Daerah, Penataan Peraturan Perundang - undangan, Peningkatan Pengelolaan Barang/Jasa dan Aset dengan total anggaran belanja setelah perubahan sebesar Rp 175.504.408.691,00 terealisasi sebesar Rp 167.929.196.080,00 atau 95,68%.
5) **Bidang Kepegawaian** dilaksanakan oleh **Badan Kepegawaian Daerah dan Pengembangan Sumber Daya Manusia (BKD dan PSDM)**, melaksanakan program/kegiatan diantaranya program teknis: Pembinaan dan Pengembangan Aparatur, dengan total anggaran belanja setelah perubahan sebesar Rp 5.772.003.650,00 terealisasi sebesar Rp 5.109.964.833,00 atau 88,53%.
6) **Bidang Pendidikan dan Pelatihan** dilaksanakan oleh **Badan Kepegawaian Daerah dan Pengembangan Sumber Daya Manusia (BKD dan PSDM)**, melaksanakan program/kegiatan diantaranya program teknis: Pembinaan dan Pengembangan Aparatur, dengan total anggaran belanja setelah perubahan sebesar Rp 893.851.500,00 terealisasi sebesar Rp 396.638.000,00 atau 44,37%.
7) **Bidang Penelitian dan Pengembangan**, dilaksanakan oleh **Badan Perencanaan Pembangunan Daerah Penelitian dan Pengembangan (Bappeda dan Litbang)**, melaksanakan program/kegiatan diantaranya program teknis: Pengembangan Data Informasi, Pemanfaatan Ruang,

Perencanaan Pembangunan Daerah, Perencanaan Pembangunan Ekonomi, Perencanaan Pembangunan Sosial Budaya, Perencanaan Tata Ruang, Peningkatan Kwalitas penelitian dan pengembangan serta Peningkatan Promosi dan Kerjasama Investasi dengan total anggaran belanja setelah perubahan sebesar Rp 5.834.122.081,00 terealisasi sebesar Rp 5.664.812.753,00 atau 97,10%.

8) **Sekretariat DPRD**, melaksanakan program/kegiatan diantaranya program teknis: Peningkatan Kapasitas Lembaga Perwakilan Rakyat Daerah, dengan total anggaran belanja setelah perubahan sebesar Rp 45.411.580.877,00 terealisasi sebesar Rp 43.039.634.725,00 atau 94,78%.

9) **Bidang Kewilayahan – Administrasi Pemerintahan** dilaksanakan oleh **Kecamatan**, melaksanakan program/kegiatan di 4 (empat) kecamatan diantaranya program teknis: Peningkatan Sistem Pengawasan Internal dan Pengendalian Pelaksanaan Kebijakan KDH, Pendidikan Kesehatan dan Lingkungan Sekolah, Penerangan Bimbingan dan Kerukunan Hidup Beragama, Keserasian Kebijakan Peningkatan Kualitas Anak dan Perempuan, Perencanaan Pembangunan Daerah, Penataan Administrasi Kependudukan, Pemberdayaan Masyarakat untuk Menjaga Ketertiban dan Keamanan, Peningkatan Partisipasi Masyarakat dalam Membangun Desa,Peningkatan Dukungan Pemilu,Pilpres, Pilkada dan Pilkades, Program Pemeliharaan Ketenteraman/Ketertiban Nasional dan Penegasan Tindak Kriminal, Peningkatan Kapasitas Aparatur Pemerintah Desa, Pembinaan Pelaksanaan Pembangunan Daerah, Pendidikan Kesehatan dan Lingkungan Sekolah, Pengembangan Nilai Budaya, Pengembangan Kecamatan, Peningkatan Kerjasama Antar Daerah, Pemeliharaan Ketenteraman/Ketertiban Nasional dan Penegasan Tindak Kriminal, serta Pengembangan Lingkungan Sehat, dengan total anggaran belanja setelah perubahan sebesar Rp21.639.088.052,00 terealisasi sebesar Rp. 20.600.877.225,00 atau 95,20%.

10) **Bidang Kesatuan Bangsa dan Politik** dilaksanakan oleh **Badan Kesatuan Bangsa dan Politik**, melaksanakan program/kegiatan diantaranya program teknis: Peningkatan Keamanan dan Kenyamanan Lingkungan, Pengembangan Wawasan Kebangsaan,Pemberdayaan Masyarakat Menjaga Ketertiban Keamanan, Pendidikan Politik Masyarakat, dengan total anggaran belanja setelah perubahan sebesar Rp 4.767.571.498,00 terealisasi sebesar Rp 4.432.396.450,00 atau 92,97%.

BAB III
IKHTISAR PENCAPAIAN KINERJA KEUANGAN

3.1 Ikhtisar Realisasi Pencapaian Target Kinerja Keuangan

Pencapaian kinerja keuangan tergambar pada pencapaian/realisasi anggaran pendapatan, belanja dan pembiayaan. Berikut disajikan gambaran realisasi APBD TA 2021 dan perbandingan dengan realisasi TA 2020.

Pada bagian pendapatan, realisasi kurang dari target sebesar Rp 10.129.028.213,27 dari target yang ditetapkan yaitu anggaran setelah perubahan sebesar Rp1.160.404.968.369,00 terealisasi sebesar Rp1.150.275.940.155,73 atau 99.13%. Sementara itu dari sisi belanja, terdapat efisiensi pengeluaran sebesar Rp191.746.802.107,71 yaitu dari anggaran setelah perubahan sebesar Rp1.300.517.899.508,00 terealisasi sebesar Rp1.108.771.097.400,29 atau 85.26%.

Pembiayaan netto terealisasi sebesar 54.05% yaitu dari anggaran setelah perubahan sebesar Rp140.112.931.139,00 terealisasi sebesar Rp75.729.780.487,36.

Realisasi pendapatan dan efisiensi belanja serta pembiayaan menghasilkan SiLPA TA 2021 sebesar Rp117.234.623.242,8. Saldo SiLPA ini akan memberikan fleksibilitas pengelolaan APBD untuk tahun mendatang.

Capaian bagian pendapatan sebesar 99.13% terinci untuk masing - masing komponen pendapatan sebagai berikut:

a. Pendapatan Asli Daerah, target anggaran setelah perubahan sebesar Rp119.586.087.540,00 terealisasi sebesar Rp163.537.080.259,99atau 136,75%.
b. Pendapatan Transfer, target anggaran setelah perubahan sebesar Rp1.003.150.858.829,00 terealisasi sebesar Rp949.349.146.346,74atau 94.64%.
c. Lain - Lain Pendapatan yang Sah target anggaran setelah perubahan sebesar Rp37.668.022.000,00dan terealisasi sebesar Rp37.389.713.549,00 atau 99.26%.

Capaian bagian belanja sebesar 85.26% terinci untuk masing - masing komponen belanja sebagai berikut:

a. Belanja Operasi, target anggaran setelah perubahan sebesar Rp846.318.228.661,00 terealisasi sebesar Rp771.893.711.219,70 atau 91.21%.
b. Belanja Modal, target anggaran setelah perubahan sebesar Rp297.640.091.284,00 terealisasi sebesar Rp183.280.091.201,59a tau 61.58%.
c. Belanja Tak Terduga, target anggaran setelah perubahan sebesar Rp6.000.000.000,00 terealisasi sebesar Rp3.409.319.517atau 56,82%.

d. Transfer, target anggaran setelah perubahan sebesar Rp150.559.579.563,00 terealisasi sebesar Rp150.187.975.462,00 atau 99.75%.

Capaian bagian pembiayaan netto sebesar 54.05% terinci untuk penerimaan pembiayaan yaitu jumlah penerimaan pembiayaan dengan target anggaran setelah perubahan sebesar Rp140.112.931.139,00 terealisasi sebesar Rp75.729.780.487,36 atau 54.05%.

Dibandingkan dengan realisasi APBD TA 2020, realisasi Pendapatan TA 2021 mengalami kenaikan 13,65%, yaitu dari Rp1.012.111.114.390,65 pada tahun 2020 menjadi Rp1.150.275.940.155,73 pada tahun 2021. Dari sisi belanja, terjadi kenaikan realisasi sebesar 10,44%, yaitu Rp1.003.917.661.587,93 pada tahun 2020 menjadi Rp1.108.771.097.400,29 pada tahun 2021. Dari sisi pembiayaan, terjadi peningkatan realisasi pembiayaan neto sebesar 33,05%, yaitu Rp56.919.478.338,74 pada tahun 2020 menjadi Rp75.729.780.487,36 pada tahun 2021. Sedangkan dari sisi SiLPA terjadi peningkatan sebesar 80.05%, yaitu Rp65.112.931.141,46 di tahun 2020 menjadi Rp117.234.623.242,80 di tahun 2021.

3.2 Derajat Kemandirian

Berdasarkan realisasi APBD dapat diukur tingkat kemandirian Pemerintah Kabupaten Bangli dengan memakai ukuran beberapa rasio atau perbandingan sebagai berikut:

a. PAD terhadap Belanja

Perbandingan PAD terhadap jumlah Belanja dan transfer adalah sebagai berikut:

$$\frac{\text{PAD}}{\text{Belanja}} = \frac{163.537.080.259,99}{1.108.771.097.400,29} \text{ X } 100\% = 14,75\%$$

Capaian tersebut menunjukkan bahwa PAD Kabupaten Bangli hanya mampu mendanai belanja daerah sebesar 14,75%, sedangkan sisanya dibiayai dari dana perimbangan yang diperoleh dari Pemerintah Pusat dan Pemerintah Provinsi

b. PAD terhadap Belanja Operasi

Perbandingan PAD terhadap jumlah belanja operasi adalah sebagai berikut:

$$\frac{\text{PAD}}{\text{Belanja Operasi}} = \frac{163.537.080.259,99}{771.893.711.219,70} \text{ X } 100\% = 21,19\%$$

Capaian tersebut menunjukkan bahwa PAD Kabupaten Bangli hanya mampu mendanai belanja operasi sebesar 21,19%, sedangkan sisanya dibiayai dari dana perimbangan dan pendapatan lainnya. Hal ini menggambarkan bahwa untuk menjaga kelangsungan operasi pelaksanaan pemerintahan pun belum dapat didanai dengan PAD

c. PAD dan Bagi Hasil Pajak/Bukan Pajak terhadap Belanja

Perbandingan PAD dan Bagi Hasil Pajak/Bukan Pajak terhadap jumlah Belanja dan transfer adalah sebagai berikut:

$$\frac{\text{PAD + BHP + BHBP}}{\text{Belanja}} = \frac{255.142.976.111,73}{1.108.771.097.400,29} \text{ X } 100\% = 23,01\%$$

Capaian tersebut menunjukkan bahwa PAD Kabupaten Bangli ditambah dengan Pendapatan Bagi Hasil Pajak dan Bagi Hasil Bukan Pajak dari Pemerintah Pusat dan Pemerintah Provinsi Bali baru mampu menutup belanja sebesar 23,01%, sedangkan sisanya dibiayai dari dana Bantuan Keuangan/Perimbangan dan pendapatan lainnya, hal ini menggambarkan seluruh pendapatan yang bersumber

dari potensi Kabupaten Bangli baik yang dipungut sendiri maupun melalui Pemerintah Pusat maupun Pemerintah Provinsi belum dapat menutup kebutuhan belanja Pemerintah Kabupaten Bangli.

d. PAD dan Bagi Hasil Pajak/Bukan Pajak terhadap Belanja Operasi

Perbandingan PAD dan Bagi Hasil Pajak/Bukan Pajak terhadap jumlah Belanja Operasi adalah sebagai berikut:

$$\frac{\text{PAD + BHP + BHBP}}{\text{Belanja Operasi}} = \frac{255.142.976.111,73}{771.893.711.219,70} \text{ X } 100\% = 33,05\%$$

Capaian tersebut menunjukkan bahwa PAD Kabupaten Bangli ditambah dengan Pendapatan Bagi Hasil Pajak dan Bagi Hasil Bukan Pajak dari Pemerintah Pusat dan Pemerintah Provinsi hanya mampu menutup belanja operasi sebesar 33,05% sedangkan sisanya dibiayai dari dana bantuan keuangan/perimbangan dan pendapatan lainnya, hal ini menggambarkan bahwa seluruh pendapatan yang bersumber dari potensi Kabupaten Bangli baik yang dipungut sendiri maupun melalui Pemerintah Pusat belum dapat menutup kebutuhan operasional pemerintahan.

Berdasarkan perhitungan di atas dapat disimpulkan bahwa tingkat kemandirian daerah untuk memenuhi kebutuhan daerah masih cukup rendah, sehingga ketergantungan pendanaan dari Pemerintah Pusat dan Pemerintah Provinsi masih cukup besar.

3.3 Hambatan dan Kendala yang Ada Dalam Pencapaian Target yang Telah Ditetapkan

Realisasi belanja Tahun Anggaran 2021 mengalami efisiensi dan pendapatan tidak memenuhi target yang telah ditetapkan, hal ini menunjukkan bahwa target yang ditetapkan belum mampu terpenuhi sehingga perlu optimalisasi pemungutan sehingga realisasi terpenuhi. Secara umum, karena pendapatan daerah lebih dominan diperoleh dari Pemerintah Pusat maupun Pemerintah Provinsi oleh Pemerintah Kabupaten Bangli. Hal tersebut disebabkan besarnya penerimaan pendapatan tersebut tergantung/disesuaikan dengan penerimaan yang diperoleh Pemerintah Pusat Pemerintah Pusat atau pemerintah provinsi Pemerintah Provinsi.

Hambatan dan kendala dalam mencapai target pendapatan adalah adanya kekurang patuhan masyarakat untuk melaksanakan kewajiban untuk membayar pajak serta kurang optimalnya pemanfaatan potensi sumber pendapatan yang ada di Kabupaten Bangli serta adanya pengaruh Pandemi covid-19.

BAB IV
KEBIJAKAN AKUNTANSI

Kebijakan akuntansi adalah merupakan prinsip - prinsip, dasar - dasar, konvensi-konvensi, aturan - aturan, dan praktik - pratik spesifik yang dipilih oleh suatu entitas pelaporan dalam penyusunan dan penyajian laporan keuangan. Kebijakan akuntansi bertujuan untuk mengatur penyusunan dan penyajian laporan keuangan pemerintah untuk tujuan umum dalam rangka meningkatkan keterbandingan laporan keuangan terhadap anggaran dan antar periode.

4.1 Entitas Pelaporan Keuangan Daerah

Dalam tahun 2021, entitas pelaporan masih tersentralisasi pada Badan Keuangan Pendapatan dan Aset Daerah Kabupaten Bangli. Entitas pelaporan adalah unit pemerintahan yang terdiri dari satu atau lebih entitas akuntansi yang menurut ketentuan peraturan perundang-undangan wajib menyampaikan laporan pertanggungjawaban berupa laporan keuangan.

Laporan Keuangan disusun berdasarkan data keuangan yang disiapkan oleh entitas akuntansi, yakni para pengguna anggaran di lingkungan Pemerintah Kabupaten Bangli. Dalam Tahun Anggaran 2021, entitas akuntansi tersebut terdiri dari: 2 (dua) sekretariat,16 (enam belas) dinas, 5 (lima) badan, 3 (lima) perangkat daerah lainnya, dan 4 (empat) kecamatan. Untuk lebih jelasnya, uraian diatas dapat digambarkan dalam tabel di bawah ini:

Tabel 4.1.1 Daftar OPD

No	OPD	Alamat / Nomor Telepon
1	Disdikpora	Jl. Brigjen Ngurah Rai No 80 Bangli Telp. (0366) 91124
2	Dinas Kesehatan	Jl. Brigjen Ngurah Rai No 29 Bangli Telp. (0366) 91043
3	RSUD	Jl. Brigjen Ngurah Rai No Bangli Telp. (0366) 91521
4	Dinas PUPR dan Perkim	Jl. Lettu Sobat Nomor 7 Bangli Telp. (0366) 91049
5	Dinas Sosial	Jl. Brigjen Ngurah Rai No 85 Bangli Telp. (0366) 91045
6	Dinas Koperasi, UMKM dan Nakretrans	Jl. Brigjen Ngurah Rai No 78 Bangli Telp. (0366) 91033
7	Dinas Lingkungan Hidup	Jl. Sriwijaya No 23 Bangli Telp. (0366) 91023
8	Dinas Dukcapil	Jl. Merdeka No 89 Bangli

No	OPD	Alamat / Nomor Telepon
		Telp. (0366) 91620
9	BKPAD	Jl. Brigjen Ngurah Rai No 76 Bangli Telp. (0366) 91123
10	Dinas Pariwisata dan Kebudayaan	Jl. Lettu Lila No. 9 Bangli Telp. (0366) 91537
11	Dinas Perhubungan	JL. Merdeka No 71 Bangli Telp. (0366) 91406
12	Dinas PKPP	JL. Merdeka No 81 Bangli Telp. (0366) 91021
13	Dinas Penanaman Modal dan PTSP	Jl. Brigjen Ngurah Rai No 24 Bangli Telp. (0366) 91267
14	Dinas Perindustrian dan Perdagangan	JL. Merdeka No 71 Bangli Telp. (0366) 91406
15	Bappeda dan LItbang	Jl. Brigjen Ngurah Rai No 25 Bangli Telp. (0366) 91547
16	Dinas Komunikasi, Informatika dan Persandian	Jl. Brigjen Ngurah Rai No 30 Bangli Telp. (0366) 91032, 91011
17	Badan Kesbangpolinmas	Jl. Brigjen Ngurah Rai No 30 Bangli Telp. (0366) 91293
18	Dinas PPKBP3A	Jl. Brigjen Ngurah Rai No 44 Bangli Telp. (0366) 91034
19	BPBD	Jl. Brigjen Ngurah Rai No 28 Bangli Telp. (0366) 91448
20	BKD dan PSDM	Jl. Brigjen Ngurah Rai No 22 Bangli Telp. (0366) 93048
21	Dinas Pemberdayaan Masyarakat dan Desa	Jl. Lettu Kanten Bangli Telp. (0366) 91044
22	Inspektorat	JL. Merdeka No 41 Bangli Telp. (0366) 93600
23	Sekretariat Daerah	Jl. Brigjen Ngurah Rai No 30 Bangli Telp. (0366) 91032, 91010
24	Sekretariat Dewan	Jl. Brigjen Ngurah Rai No 32 Bangli Telp. (0366) 91003, 91367
25	Dinas Perpustakaan dan Kearsipan	Jl. Nusantara Kubu Bangli Telp. (0366) 5502813
26	Satpol PP dan Damkar	Jl. Lettu Sobat Nomor 3 Bangli Telp. (0366) 92124
27	Kecamatan Bangli	Jl. Brigjen Ngurah Rai No 33 Bangli Telp. (0366) 91018
28	Kecamatan Kintamani	Jl. Raya Kintamani telp. (0366) 51338
39	Kecamatan Susut	Jl. Kusumayuda Susu Telp (0366) 91006
30	Kecamatan Tembuku	Jl. Raya Besakih Tembuku Telp. (0366) 91007

4.2 Basis Akuntansi yang Mendasari Penyusunan Laporan Keuangan

Dalam menyusun laporan keuangan Pemerintah Kabupaten Bangli mengacu pada delapan prinsip, kedelapan prinsip tersebut yaitu:

a. Basis Akuntansi;
b. Prinsip Nilai Historis;
c. Prinsip Realisasi;
d. Prinsip Subtansi Mengungguli Bentuk Normal;

e. Prinsip Periodisasi;
f. Prinsip Konsistensi;
g. Prinsip Pengungkapan Lengkap; dan
h. Prinsip Penyajian Wajar.

Dari delapan prinsip tersebut dapat dijelaskan sebagai berikut:

a. Basis Akuntansi

Basis akuntansi yang digunakan dalam Laporan Keuangan Pemerintah Kabupaten Bangli adalah Basis Akrual untuk pengakuan pada Laporan Neraca, Laporan Operasional, Laporan Perubahan Ekuitas. Basis Akrual adalah pendapatan, beban dan kewajiban diakui pada saat terjadinya transaksi atau kondisi lingkungan berpengaruh pada keuangan pemerintah daerah bukan pada saat kas diterima /dibayar oleh kas daerah.

Basis akrual tercermin pada Pendapatan - LO dan Beban dalam Laporan Operasional, pengakuan Aset, Kewajiban, dan Ekuitas dana dalam neraca. Basis akrual mengandung arti bahwa pendapatan diakui pada saat hak untuk memperoleh pendapatan telah terpenuhi walaupun kas belum diterima di Rekening Kas Umum Daerah atau oleh entitas pelaporan dan beban diakui pada saat kewajiban yang mengakibatkan penurunan nilai kekayaan bersih telah terpenuhi walaupun kas belum dikeluarkan dari Rekening Kas Umum Daerah atau entitas pelaporan.

Dalam hal anggaran disusun dan dilaksanakan berdasarkan basis kas, maka Pemerintah Daerah diwajibkan menyusun LRA berdasarkan basis kas. Artinya bahwa pendapatan dan penerimaan pembiayaan diakui pada saat kas diterima di Rekening Kas Umum Daerah atau oleh entitas pelaporan; demikian pula belanja, transfer dan pengeluaran pembiayaan diakui pada saat kas dikeluarkan dari Rekening Kas Umum Daerah.

Basis akrual untuk Neraca berarti bahwa aset, kewajiban, dan ekuitas diakui dan dicatat pada saat terjadinya transaksi, atau pada saat kejadian atau kondisi lingkungan berpengaruh pada keuangan pemerintah, tanpa memperhatikan saat kas atau setara kas diterima atau dibayar.

Periode akuntansi yang digunakan adalah jangka waktu satu tahun anggaran dimulai 1 Januari sampai dengan 31 Desember 2021. Periode berkenaan adalah periode akuntansi selama tahun anggaran yang sedang berlangsung.

b. Prinsip Nilai Historis (*historical cost*)

Pemerintah Kabupaten Bangli menerapkan nilai historis karena lebih obyektif dan dapat diverifikasi. Dalam hal tidak terdapat nilai historis, dapat digunakan nilai wajar aset atau kewajiban terkait.

Aset Pemerintah Kabupaten Bangli dicatat sebesar pengeluaran kas dan setara kas yang dibayar atau sebesar nilai wajar dari imbalan (*consideration*) untuk memperoleh aset tersebut pada saat perolehan. Kewajiban dicatat sebesar jumlah kas dan setara kas yang diharapkan akan dibayarkan untuk memenuhi kewajiban di masa yang akan datang dalam pelaksanaan kegiatan pemerintah.

c. Prinsip Realisasi (*realization*)

Anggaran pemerintah selama suatu periode akuntansi akan digunakan untuk membayar utang dan belanja dalam periode tersebut. Mengingat Pemerintah Kabupaten Bangli masih diwajibkan menyusun LRA, maka pendapatan atau belanja kas diakui setelah diotorisasi melalui anggaran dan telah menambah kas atau mengurangi.

d. **Prinsip Substansi Mengungguli Bentuk Formal (*substance over form*)**
Penyajian laporan diupayakan dengan wajar yaitu dimana transaksi serta peristiwa lain yang seharusnya disajikan, maka transaksi atau peristiwa lain tersebut perlu dicatat dan disajikan sesuai dengan substansi dan realitas ekonomi, dan bukan hanya aspek formalitasnya. Apabila substansi transaksi atau peristiwa lain tidak konsisten/berbeda dengan aspek formalitasnya, maka diungkapkan dengan jelas dalam Catatan Atas Laporan Keuangan.

e. Prinsip Periodisasi (*periodicity*)
Laporan Keuangan Pemerintah Kabupaten Bangli dibagi menjadi periode - periode pelaporan. Periode utama yang digunakan adalah tahunan, triwulanan, dan semesteran. Bulanan untuk laporan pendapatan, triwulan untuk Laporan LRA dan penjabarannya, semester untuk LRA, LO, Neraca, Arus Kas (PPKD), tahunan untuk LRA, LO, Neraca, LPE, LP SAL dan LAK (PPKD) serta CaLK.

f. Prinsip Konsistensi (*consistency*)
Konsistensi adalah perlakuan akuntansi yang sama diterapkan pada kejadian yang serupa dari periode ke periode oleh suatu entitas pelaporan (prinsip konsistensi internal). Hal ini tidak berarti bahwa tidak boleh terjadi perubahan dari satu metode akuntansi ke metode akuntansi yang lain, selama dapat memberikan informasi yang lebih baik dibanding metode lama. Pemerintah Kabupaten Bangli pada tahun 2016 telah menggunakan akuntansi Basis Akrual.

g. Prinsip Pengungkapan Lengkap (*full disclousure)*
Laporan keuangan menyajikan secara lengkap informasi yang dibutuhkan oleh pengguna. Informasi yang dibutuhkan oleh pengguna laporan keuangan dapat ditempatkan pada lembar muka (on the face) laporan keuangan atau Catatan atas Laporan Keuangan.

h. Prinsip Penyajian Wajar (*fair presentation*)
Laporan keuangan menyajikan dengan wajar Laporan Realisasi Anggaran, Laporan Perubahan Saldo Anggaran Lebih, Neraca, Laporan Operasional, Laporan Arus Kas, Laporan Perubahan Ekuitas, dan Catatan atas Laporan Keuangan.

4.3 Basis Pengukuran yang Mendasari Penyusunan Laporan Keuangan

Laporan keuangan pemerintah daerah harus menyajikan setiap kegiatan yang diasumsikan dapat dinilai dengan satuan uang, agar memungkinkan dilakukan analisis dan pengukuran dalam akuntansi.

Pengukuran adalah proses penetapan nilai uang untuk mengakui dan memasukkan setiap pos dalam laporan keuangan Pemerintah Kabupaten Bangli.

Pengukuran pada masing - masing pos laporan keuangan Pemerintah Kabupaten Bangli sebagai berikut:

4.3.1 Kebijakan Akuntansi Pendapatan - LRA dan Pendapatan - LO

Pendapatan LRA adalah semua penerimaan Rekening Kas Umum Daerah yang menambah Saldo Anggaran Lebih dalam periode tahun anggaran yang bersangkutan yang menjadi hak Pemerintah Kabupaten Bangli, dan tidak perlu dibayar kembali oleh pemerintah, sedangkan **Pendapatan - LO** adalah hak Pemerintah Kabupaten Bangli yang diakui sebagai penambah ekuitas dalam periode pelaporan yang bersangkutan meskipun belum diterima aliran kasnya.

Pendapatan LRA diakui pada saat diterima pada Rekening Kas Umum Daerah. Pengembalian yang sifatnya normal dan berulang (*recurring*) atas penerimaan pendapatan LRA pada periode penerimaan maupun pada periode sebelumnya

dibukukan sebagai pengurang pendapatan LRA. Koreksi dan pengembalian yang sifatnya tidak berulang (*non-recurring*) atas penerimaan pendapatan LRA yang terjadi pada periode penerimaan pendapatan LRA dibukukan sebagai pengurang pendapatan LRA pada periode yang sama. Koreksi dan pengembalian yang sifatnya tidak berulang (*non-recurring*) atas penerimaan pendapatan LRA yang terjadi pada periode sebelumnya dibukukan sebagai pengurang ekuitas pada akun SILPA pada periode ditemukannya koreksi dan pengembalian tersebut.

Pendapatan - LO diakui pada saat:

a. Timbulnya hak atas pendapatan
b. Pendapatan direalisasikan yaitu adanya aliran masuk sumber daya ekonomi.

Pendapatan - LO yang diperoleh berdasarkan peraturan perundang - undangan diakui pada saat timbulnya hak untuk menagih, misalnya:

a. Timbulnya hak untuk menagih Pendapatan Pajak Hotel, Pajak Restoran, Pajak Hiburan, dan Retribusi Parkir.
b. Timbulnya hak untuk menagih Pendapatan Pajak Reklame, Retribusi, IMB, dan HO langsung ditetapkan didepan.

Pendapatan - LO yang diperoleh dari Pajak Reklame sebagai imbalan atas suatu pelayanan yang telah selesai diberikan berdasarkan peraturan perundang-undangan, diakui pada saat timbulnya hak untuk menagih. Pendapatan - LO diakui pada saat timbulnya hak untuk menagih jika kemungkinan besar kas akan diterima oleh pemerintah, dapat diukur secara andal, dan kemungkinan besar potensi ekonomi akan mengalir masuk ke rekening kas umum daerah. Pendapatan - LO diakui pada saat direalisasi artinya pendapatan diakui apabila kas telah diterima oleh Kabupaten Bangli di Rekening Kas Umum Daerah. Dalam kriteria pengakuan pendapatan, konsep keterukuran dan ketersediaan digunakan dalam pengertian derajat kepastian bahwa manfaat ekonomi masa depan yang berkaitan dengan pos pendapatan tersebut akan mengalir ke Pemerintah Kabupaten Bangli dalam periode tahun anggaran yang bersangkutan atau segera dapat digunakan untuk membayar kewajiban pada periode anggaran yang bersangkutan. Konsep ini diperlukan dalam menghadapi ketidakpastian lingkungan operasional Pemerintah Kabupaten Bangli. Pengkajian atas keterukuran dan ketersediaan yang melekat dalam arus manfaat ekonomi masa depan dilakukan atas dasar bukti yang dapat diperoleh pada saat penyusunan laporan keuangan pemerintah Kabupaten Bangli. Dalam hal badan layanan umum daerah, pendapatan diakui dengan mengacu pada peraturan perundangan yang mengatur mengenai badan layanan umum daerah.

Pendapatan LRA dan Pendapatan LO diukur dan dicatat berdasarkan azas bruto, yaitu dengan membukukan penerimaan bruto, dan tidak mencatat jumlah netonya (setelah dikompensasikan dengan pengeluaran). Pendapatan Hibah dalam mata uang asing diukur dan dicatat pada tanggal transaksi menggunakan kurs tengah Bank Indonesia. Pengukuran pendapatan menggunakan mata uang rupiah berdasarkan nilai sekarang kas yang diterima dan atau akan diterima. Pendapatan yang diukur dengan mata uang asing akan dikonversi ke mata uang rupiah berdasarkan nilai tukar (kurs tengah Bank Indonesia) pada saat terjadinya pendapatan.

4.3.2 Kebijakan Akuntansi Belanja dan Beban

Belanja adalah semua pengeluaran dari Rekening Kas Umum Daerah yang mengurangi Saldo Anggaran Lebih dalam periode tahun anggaran bersangkutan yang tidak akan diperoleh pembayarannya kembali oleh pemerintah daerah, sedangkan **Beban** adalah penurunan manfaat ekonomis atau potensi jasa dalam periode pelaporan yang menurunkan ekuitas dana, yang dapat berupa pengeluaran atau konsumsi aset atau timbulnya kewajiban.

Belanja diakui pada saat:

a. timbulnya kewajiban; dan
b. terjadinya pengeluaran kas.

Saat timbulnya kewajiban adalah saat terjadinya peralihan kewajiban dari pihak lain ke pemerintah tanpa diikuti keluarnya kas dari kas umum daerah pemerintah Kabupaten Bangli. Contohnya tagihan rekening air yang belum dibayar pemerintah.

Yang dimaksud dengan terjadinya pengeluaran kas adalah saat terjadinya pengeluaran uang dari bendahara pengeluaran OPD atau bendahara umum daerah pemerintah Kabupaten Bangli untuk pembayaran gaji pegawai dan membiayai pelaksanaan suatu kegiatan. Contoh pada saat pemerintah membayar gaji pegawai dan pemeliharaan gedung kantor.

Belanja diukur dan dicatat berdasarkan nilai perolehan, pengukuran belanja non modal menggunakan mata uang rupiah berdasarkan nilai sekarang kas yang dikeluarkan dan atau akan dikeluarkan.

Pengukuran belanja modal menggunakan dasar yang digunakan dalam pengukuran aset tetap. Belanja yang diukur dengan mata uang asing dikonversikan ke mata uang rupiah berdasarkan nilai tukar (kurs tengah Bank Indonesia) pada saat pengakuan belanja.

Beban diakui pada saat:

a. Timbulnya kewajiban;
b. Terjadinya konsumsi asset; dan
c. Terjadinya penurunan manfaat ekonomis atau potensi jasa.

Saat timbulnya kewajiban adalah saat terjadinya peralihan hak dari pihak lain ke pemerintah tanpa diikuti keluarnya kas dari Rekening Kas Umum Daerah.

Yang dimaksud dengan terjadinya konsumsi aset adalah saat pengeluaran kas kepada pihak lain yang tidak didahului timbulnya kewajiban dan/atau konsumsi aset non kas dalam kegiatan operasional pemerintah.

Terjadinya penurunan manfaat ekonomis atau potensi jasa terjadi pada saat penurunan nilai aset sehubungan dengan penggunaan asset bersangkutan/berlalunya waktu. Contoh adalah penyusutan atau amortisasi.

Dalam hal Badan Layanan Umum, Beban diakui dengan mengacu pada peraturan perundangan yang mengatur mengenai Badan Layanan Umum.

Beban diukur dan dicatat berdasarkan nilai perolehan dan menggunakan mata uang rupiah berdasarkan nilai sekarang kas yang dikeluarkan dan atau akan dikeluarkan. Beban yang diukur dengan mata uang asing dikonversikan ke mata uang rupiah berdasarkan nilai tukar (kurs tengah Bank Indonesia) pada saat pengakuan beban.

4.3.3 Kebijakan Akuntansi Pembiayaan

Pembiayaan (*financing*) adalah seluruh transaksi keuangan pemerintah Kabupaten Bangli, baik penerimaan maupun pengeluaran, yang perlu dibayar

atau akan diterima kembali, yang dalam penganggaran Pemerintah Kabupaten Bangli terutama dimaksudkan untuk menutup defisit atau memanfaatkan surplus anggaran.

Penerimaan Pembiayaan adalah Semua penerimaan rekening Kas Umum Daerah yang berasal dari: penerimaan pinjaman, penjualan obligasi Pemerintah Kabupaten Bangli, hasil privatisasi perusahaan daerah, penerimaan kembali pinjaman yang diberikan kepada entitas lain, penjualan investasi permanen lainnya, dan pencairan dana cadangan.

Pengeluaran Pembiayaan adalah Semua pengeluaran - pengeluaran Rekening Kas Umum Daerah antara lain: Pemberian pinjaman kepada entitas lain, penyertaan modal Pemerintah Kabupaten Bangli, pembayaran kembali pokok pinjaman dalam periode tahun anggaran tertentu, dan pembentukan dana cadangan.

Penerimaan pembiayaan diakui pada saat direalisasi atau dapat direalisasi, sedangkan pengeluaran pembiayaan diakui pada saat timbulnya kewajiban.

Akuntansi penerimaan pembiayaan dilaksanakan berdasarkan asas bruto yaitu dengan membukukan penerimaan bruto dan tidak mencatat jumlah netonya (setelah dikompensasikan dengan pengeluaran). Akuntansi pengeluaran pembiayaan dilaksanakan dengan asas bruto.

Akuntansi pembiayaan neto adalah Selisih antara penerimaan pembiayaan setelah dikurang pengeluaran pembiayaan dalam periode tahun anggaran tertentu. Selisih lebih atau kurang antara penerimaan dan pengeluaran pembiayaan selama 1 (satu) periode pelaporan dicatat dalam pos Pembiayaan Neto.

Sisa lebih atau kurang pembiayaan anggaran adalah selisih lebih atau kurang antara realisasi penerimaan dan pengeluaran selama 1 (satu) periode pelaporan. Selisih lebih atau kurang antara realisasi penerimaan dan pengeluran selama 1 (satu) periode pelaporan dicatat dalam Pos Silpa atau Sikpa.

4.3.4 Kebijakan Akuntansi Aset

Aset adalah sumber daya ekonomi yang dikuasai dan/atau dimiliki oleh Pemerintah Kabupaten Bangli sebagai akibat dari peristiwa masa lalu dan dari mana manfaat ekonomi dan/atau sosial di masa depan diharapkan dapat diperoleh oleh Pemerintah Kabupaten Bangli, serta dapat diukur dalam satuan uang, termasuk sumber daya nonkeuangan yang diperlukan untuk penyediaan jasa bagi masyarakat umum dan sumber - sumber daya yang dipelihara karena alasan sejarah dan budaya.

Kas adalah uang tunai dan saldo simpanan di bank yang setiap saat dapat digunakan untuk membiayai kegiatan pemerintahan.

Setara Kas adalah investasi jangka pendek yang sangat likuid yang siap dijabarkan menjadi kas serta bebas dari risiko perubahan nilai yang signifikan.

Persediaan adalah aset lancar dalam bentuk barang atau perlengkapan yang dimaksudkan untuk mendukung kegiatan operasional Pemerintah Kabupaten Bangli, dan barang-barang yang dimaksudkan untuk dijual dan/atau diserahkan dalam rangka pelayanan kepada masyarakat.

Aset Lancar meliputi kas dan setara kas, investasi jangka pendek, piutang, dan persediaan. Pos - pos investasi jangka pendek antara lain deposito berjangka 3 (tiga) sampai 12 (dua belas) bulan dan surat berharga yang mudah diperjualbelikan. Pos - pos piutang antara lain piutang pajak, retribusi, denda, penjualan angsuran, tuntutan ganti rugi, dan piutang lainnya yang diharapkan

diterima dalam waktu 12 (dua belas) bulan setelah tanggal pelaporan. Persediaan mencakup barang atau perlengkapan yang dibeli dan disimpan untuk digunakan, misalnya barang pakai habis seperti alat tulis kantor, barang tak habis pakai seperti komponen peralatan dan pipa, dan barang bekas pakai seperti komponen bekas.

Aset nonlancar diklasifikasikan menjadi investasi jangka panjang, aset tetap, dana cadangan, dan aset lainnya untuk mempermudah pemahaman atas pos - pos aset nonlancar yang disajikan di neraca.

Investasi jangka panjang adalah investasi yang dimaksudkan untuk dimiliki selama lebih dari 12 (dua belas) bulan. Investasi jangka panjang terdiri dari investasi nonpermanen dan investasi permanen.

Investasi nonpermanen adalah investasi jangka panjang yang dimaksudkan untuk dimiliki secara tidak berkelanjutan.

Yang termasuk dalam Investasi nonpermanen di Pemerintah Kabupaten Bangli adalah dana bergulir (dana yang digulirkan/dipinjamkan) melalui Bappeda dan Penanaman Modal melalui Dana Kpel yang sudah diberhentikan penyalurannya.

Investasi permanen adalah investasi jangka panjang yang dimaksudkan untuk dimiliki secara berkelanjutan.

Yang termasuk dalam Investasi permanen di Pemerintah Kabupaten Bangli adalah penyertaan modal kepada Perusahaan Daerah, yaitu:

a. PT. BPD Bali;
b. PD. BPR Bank Daerah Bangli;
c. PDAM Bangli;
d. PT. Jamkrida Bali; dan
e. PD. Bukti Mukti Bhakti.

Aset tetap adalah aset berwujud yang mempunyai masa manfaat lebih dari 12 (dua belas) bulan untuk digunakan dalam kegiatan Pemerintah Kabupaten Bangli atau dimanfaatkan oleh masyarakat umum.

Konstruksi Dalam Pengerjaan mencakup aset tetap yang sedang dalam proses pembangunan, yang pada tanggal neraca belum selesai dibangun seluruhnya. Konstruksi dalam pengerjaan mencakup tanah, peralatan dan mesin, gedung dan bangunan, jalan, irigasi dan jaringan, dan aset tetap lainnya yang proses perolehannya dan/atau pembangunannya membutuhkan suatu periode waktu tertentu dan belum selesai. Perolehan melalui kontrak konstruksi pada umumnya memerlukan suatu periode tertentu. Periode waktu perolehan tersebut bisa kurang atau lebih satu periode.

Perolehan aset dapat dilakukan dengan membangun sendiri (swakelola) atau melalui pihak ketiga dengan kontrak konstruksi.

Konstruksi dalam pengerjaan ini apabila telah selesai dibangun dan sudah akan direklasifikasi menjadi aset tetap sesuai dengan kelompok asetnya.

Dana cadangan adalah dana yang disisihkan untuk menampung kebutuhan yang memerlukan dana relatif cukup besar yang tidak dapat dibebankan dalam satu periode akuntansi atau satu periode anggaran. Pemerintah Kota tidak membentuk dana cadangan.

Aset lainnya adalah aset yang tidak dapat dikelompokkan dalam aset lancar, investasi jangka panjang, aset tetap dan dana cadangan. Termasuk dalam aset lainnya adalah aset tak berwujud dan aset kerja sama (kemitraan).

Pemanfaatan Aset Tetap daerah dapat berupa kerja sama dengan pihak ketiga melalui pinjam pakai, penyewaan, kerjasama pemanfaatan dan penggunausahaan tanpa mengubah status kepemilikan.

Aset tak berwujud adalah aset nonkeuangan yang dapat diidentifikasi dan tidak mempunyai wujud fisik serta dimiliki untuk digunakan dalam menghasilkan barang atau jasa atau digunakan untuk tujuan lainnya termasuk hak atas kekayaan intelektual.

Aset diakui pada saat potensi manfaat ekonomi masa depan diperoleh oleh pemerintah dan mempunyai nilai atau biaya yang dapat diukur dengan andal. Aset diakui pada saat diterima atau kepemilikannya dan/atau kepenguasaannya berpindah. Pengukuran aset adalah sebagai berikut:

a. Kas dicatat sebesar nilai nominal.
b. Investasi jangka pendek dicatat sebesar nilai perolehan.
c. Piutang dicatat sebesar nilai nominal.
d. Persediaan dicatat sebesar:
e. Biaya Perolehan apabila diperoleh dengan pembelian.
f. Biaya Standar apabila diperoleh dengan memproduksi sendiri.
g. Nilai wajar apabila diperoleh dengan cara lainnya seperti donasi/rampasan.

Investasi Jangka Panjang dicatat sebesar biaya perolehan termasuk biaya tambahan lainnya yang terjadi untuk memperoleh kepemilikan yang sah atas investasi tersebut.

Aset Tetap dicatat sebesar biaya perolehan. Apabila penilaian aset tetap dengan menggunakan biaya perolehan tidak memungkinkan maka nilai aset tetap didasarkan pada nilai wajar pada saat perolehan.

Selain tanah dan konstruksi dalam pengerjaan, seluruh aset tetap dapat disusutkan sesuai dengan sifat dan karakteristik aset tersebut.

Biaya perolehan aset tetap yang dibangun dengan cara swakelola meliputi biaya langsung untuk tenaga kerja, bahan baku, dan biaya tidak langsung termasuk biaya perencanaan dan pengawasan, perlengkapan, tenaga listrik, sewa peralatan, dan semua biaya lainnya yang terjadi berkenaan dengan pembangunan aset tetap tersebut. Aset moneter dalam mata uang asing dijabarkan dan dinyatakan dalam mata uang rupiah. Penjabaran mata uang asing menggunakan kurs tengah bank sentral pada tanggal neraca.

4.3.5 Kebijakan Akuntansi Kewajiban dan Ekuitas

Kewajiban adalah utang yang timbul dari peristiwa masa lalu yang penyelesaiannya mengakibatkan aliran keluar sumber daya ekonomi Pemerintah Kabupaten Bangli.

Suatu kewajiban diklasifikasikan sebagai kewajiban jangka pendek jika diharapkan dibayar dalam waktu 12 (dua belas) bulan setelah tanggal pelaporan. Semua kewajiban lainnya diklasifikasikan sebagai kewajiban jangka panjang.

Kewajiban jangka pendek dapat dikategorikan dengan cara yang sama seperti aset lancar. Beberapa kewajiban jangka pendek, seperti utang transfer pemerintah atau utang kepada pegawai merupakan suatu bagian yang akan menyerap aset lancar dalam tahun pelaporan berikutnya.

Kewajiban jangka pendek lainnya adalah kewajiban yang jatuh tempo dalam waktu 12 (dua belas) bulan setelah tanggal pelaporan. Misalnya bunga pinjaman, utang jangka pendek dari fihak ketiga, utang PFK, dan bagian lancar utang jangka panjang.

Suatu entitas pelaporan tetap mengklasifikasikan kewajiban jangka panjangnya, meskipun kewajiban tersebut jatuh tempo dan untuk diselesaikan dalam waktu 12 (dua belas) bulan setelah tanggal pelaporan jika:

a. jangka waktu aslinya adalah untuk periode lebih dari 12 (dua belas) bulan;
b. entitas bermaksud mendanai kembali (*refinance*) kewajiban tersebut atas dasar jangka panjang; dan
c. maksud tersebut didukung dengan adanya suatu perjanjian pendanaan kembali (*refinancing*), atau adanya penjadualan kembali terhadap pembayaran, yang diselesaikan sebelum laporan keuangan disetujui.

Jumlah setiap kewajiban yang dikeluarkan dari kewajiban jangka pendek sesuai dengan paragraf ini, bersama - sama dengan informasi yang mendukung penyajian ini, diungkapkan dalam Catatan atas Laporan Keuangan.

Beberapa kewajiban yang jatuh tempo untuk dilunasi pada tahun berikutnya mungkin diharapkan dapat didanai kembali (*refinancing*) atau digulirkan (*roll over*) berdasarkan kebijakan entitas pelaporan dan diharapkan tidak akan segera menyerap dana entitas. Kewajiban yang demikian dipertimbangkan untuk menjadi suatu bagian dari pembiayaan jangka panjang dan diklasifikasikan sebagai kewajiban jangka panjang. Namun dalam situasi di mana kebijakan pendanaan kembali tidak berada pada entitas (seperti dalam kasus tidak adanya persetujuan pendanaan kembali), pendanaan kembali ini tidak dapat dipertimbangkan secara otomatis dan kewajiban ini diklasifikasikan sebagai pos jangka pendek kecuali penyelesaian atas perjanjian pendanaan kembali sebelum persetujuan laporan keuangan membuktikan bahwa substansi kewajiban pada tanggal pelaporan adalah jangka panjang.

Beberapa perjanjian pinjaman menyertakan persyaratan tertentu (*covenant*) yang menyebabkan kewajiban jangka panjang menjadi kewajiban jangka pendek (*payable on demand*) jika persyaratan tertentu yang terkait dengan posisi keuangan peminjam dilanggar. Dalam keadaan demikian, kewajiban dapat diklasifikasikan sebagai kewajiban jangka panjang hanya jika:

a. pemberi pinjaman telah menyetujui untuk tidak meminta pelunasan sebagai konsekuensi adanya pelanggaran; dan
b. tidak mungkin terjadi pelanggaran berikutnya dalam waktu 12 (dua belas) bulan setelah tanggal pelaporan.

Kewajiban diakui jika besar kemungkinan bahwa pengeluaran sumber daya ekonomi akan dilakukan untuk menyelesaikan kewajiban yang ada sampai saat pelaporan, dan perubahan atas kewajiban tersebut mempunyai nilai penyelesaian yang dapat diukur dengan andal.

Kewajiban diakui pada saat dana pinjaman diterima atau pada saat kewajiban timbul. Kewajiban dicatat sebesar nilai nominal. Kewajiban dalam mata uang asing dijabarkan dan dinyatakan dalam mata uang rupiah. Penjabaran mata uang asing menggunakan kurs tengah bank sentral pada tanggal neraca.

Kewajiban diakui jika besar kemungkinan bahwa pengeluaran sumber daya ekonomi akan dilakukan atau telah dilakukan untuk menyelesaikan kewajiban yang ada sampai saat sekarang dan perubahan atas kewajiban tersebut mempunyai nilai penyelesaian yang dapat diukur dengan andal. Kewajiban diakui pada saat dana pinjaman diterima dan/atau pada saat kewajiban timbul. Kewajiban dapat timbul dari:

a. transaksi dengan pertukaran (*exchange transactions*);

b. transaksi tanpa pertukaran (*non-exchange transactions*), sesuai hukum yang berlaku dan kebijakan yang diterapkan belum lunas dibayar sampai dengan saat tanggal pelaporan;
c. kejadian yang berkaitan dengan pemerintah (*government-related events*); dan
d. kejadian yang diakui pemerintah (*government-acknowledged events*).

Dalam transaksi dengan pertukaran, kewajiban diakui ketika pemerintah Kabupaten Bangli menerima barang atau jasa sebagai ganti janji untuk memberikan uang atau sumber daya lain di masa mendatang.

Dalam transaksi tanpa pertukaran, suatu kewajiban diakui atas jumlah terutang yang belum dibayar pada tanggal pelaporan. Kewajiban diakui, dalam hubungannya dengan kejadian yang berkaitan dengan pemerintah, dengan basis yang sama dengan kejadian yang timbul dari transaksi dengan pertukaran.

Kewajiban diakui, dalam kaitannya dengan kejadian yang diakui pemerintah, apabila memenuhi kriteria berikut: (1) Badan Legislatif telah menyetujui atau mengotorisasi sumber daya yang akan digunakan, (2) transaksi dengan pertukaran timbul atau jumlah transaksi tanpa pertukaran belum dibayar pada tanggal pelaporan.

Kewajiban dicatat sebesar nilai nominal. Kewajiban dalam mata uang asing dijabarkan dan dinyatakan dalam mata uang rupiah. Penjabaran mata uang asing menggunakan kurs tengah bank sentral pada tanggal neraca.

Nilai nominal atas kewajiban mencerminkan nilai kewajiban pemerintah Kabupaten Bangli pada saat pertama kali transaksi berlangsung seperti nilai yang tertera pada surat utang pemerintah Kabupaten Bangli yang substansinya sama dengan SUN. Aliran ekonomi setelahnya, seperti transaksi pembayaran, perubahan penilaian dikarenakan perubahan kurs valuta asing, dan perubahan lainnya selain perubahan nilai pasar, diperhitungkan dengan menyesuaikan nilai tercatat kewajiban tersebut.

Untuk utang bunga atas utang pemerintah harus dicatat sebesar biaya bunga yang telah terjadi dan belum dibayar. Bunga dimaksud dapat berasal dari utang pemerintah Kabupaten Bangli baik dari dalam negeri maupun luar negeri. Utang bunga atas utang pemerintah yang belum dibayar harus diakui pada setiap akhir periode pelaporan sebagai bagian dari kewajiban yang berkaitan.

Pengukuran dan penyajian utang bunga juga berlaku untuk sekuritas pemerintah Kabupaten Bangli yang diterbitkan oleh Pemerintah Kabupaten Bangli dalam bentuk dan substansi yang sama dengan SUN.

Pada akhir periode pelaporan, saldo pungutan/potongan berupa perhitungan fihak ketiga (PFK) yang belum disetorkan kepihak lain harus dicatat sebagai utang perhitungan pihak ketiga pada laporan keuangan sebesar jumlah yang masih harus disetorkan.

Nilai yang dicantumkan dalam laporan keuangan untuk bagian lancar utang jangka panjang adalah jumlah yang akan jatuh tempo dalam waktu 12 (dua belas) bulan setelah tanggal pelaporan. Termasuk dalam kategori bagian lancar utang jangka panjang adalah jumlah bagian utang jangka panjang yang akan jatuh tempo dan harus dibayarkan dalam waktu 12 (dua belas) bulan setelah tanggal pelaporan.

Ekuitas adalah kekayaan bersih pemerintah yang merupakan selisih antara aset dan kewajiban pemerintah pada tanggal laporan.

Saldo ekuitas di Neraca berasal dari saldo akhir ekuitas pada Laporan Perubahan Ekuitas.

4.3.6 Kebijakan Akuntansi Konsolidasi

Entitas pelaporan adalah Pemerintah Kabupaten Bangli sebagaimana ditetapkan didalam peraturan perundang - undangan. (Dalam hal ini Bagian Keuangan Setda Kabupaten Bangli selaku BUD)

Entitas pelaporan menyusun laporan keuangan dengan menggabungkan laporan keuangan seluruh entitas akuntansi yang secara organisatoris berada di bawahnya.

Entitas akuntansi di lingkungan Pemerintah Kabupaten Bangli adalah OPD yang ada di lingkungan Pemerintah Kabupaten Bangli.

Laporan Keuangan Konsolidasian adalah suatu laporan keuangan yang merupakan gabungan keseluruhan laporan keuangan entitas pelaporan sehingga tersaji sebagai satu entitas tunggal.

Laporan keuangan konsolidasian pada Pemerintah Kabupaten Bangli sebagai entitas pelaporan mencakup laporan keuangan semua entitas akuntansi yang meliputi OPD dan PPKD.

Prosedur Konsolidasi dilaksanakan dengan cara menggabungkan dan menjumlahkan akun yang diselenggarakan oleh entitas akuntansi yang meliputi OPD dan PPKD dengan mengeliminasi akun timbal balik di Neraca.

Akun - akun yang dieliminasi adalah R/K Dinas dieliminasi menjadi R/K Kasda dan R/K Dinas Aset dieliminasi menjadi R/K Aset.

4.4 Penerapan Kebijakan Akuntansi Berkaitan dengan Ketentuan yang Ada Dalam Standar Akuntansi Pemerintah

Berdasarkan PP Nomor 71 Tahun 2010 tentang SAP, penerapan SAP dalam Laporan keuangan pemerintah diberlakukan konsisten untuk pelaporan keuangan Tahun Anggaran 2020.

Kebijakan akuntansi yang diterapkan terkait dengan penyusunan Laporan Keuangan tahun 2020 dapat dijabarkan sebagai berikut:

Dalam melaksanakan kebijakan akuntansi, ada beberapa hal khusus yang dilaksanakan oleh Pemerintah Kabupaten Bangli antara lain sebagai berikut:

a. Pencatatan Persediaan

Pencatatan Persediaan menggunakan Metode Fisik dan Metode Penilaian Persediaan menggunakan Metode FIFO atau MPKP (masuk pertama keluar pertama), kecuali Penilaian Persediaan obat termasuk obat untuk tanaman, hewan atau lainnya menggunakan perpetual dengan Metode FIFO dengan mempertimbangkan batas yang sudah melebihi jangka waktu / kadaluarsa.

Persediaan dicatat secara periodik berdasarkan hasil inventarisasi fisik (stock opname), meliputi persediaan yang nilai satuannya relatif rendah dan perputarannya cepat, antara lain berupa barang konsumsi, barang pakai habis, barang cetakan, obat -obatan dan bahan farmasi, dan yang sejenis.

Barang persediaan yang memiliki nilai nominal yang dimaksudkan untuk dijual, seperti karcis peron, dinilai dengan biaya perolehan terakhir.

Biaya standar persediaan meliputi biaya langsung yang terkait dengan sediaan yang diproduksi dan biaya tidak langsung yang dialokasikan secara sistematis berdasarkan ukuran - ukuran yang digunakan pada saat penyusunan rencana kerja dan anggaran.

Persediaan hewan dan tanaman yang dikembangbiakkan dinilai dengan menggunakan nilai wajar. Harga/nilai wajar persediaan meliputi nilai tukar aset

atau penyelesaian kewajiban antar pihak yang memahami dan berkeinginan melakukan transaksi wajar.

b. Penyisihan Piutang Tak Tertagih

Piutang yang melebihi jatuh tempo dilakukan penyisihan piutang tidak tertagih atau penyisihan/cadangan kerugian piutang dengan besaran prosentase sesuai dengan umur piutang tertentu sesuai dengan prosentase cadangan penyisihan piutang. Untuk lebih jelasnya, uraian diatas dapat digambarkan dalam tabel dibawah ini:

Untuk menetapkan kreteria piutang berdasarkan penggolongan jenis piutang yaitu:

1) Piutang Pajak Daerah, Piutang Bagian Lancar TGR dan Piutang Lainnya sebagai berikut:

Tabel 4.4.1 Penyisihan Piutang Pajak Daerah, Piutang Bagian Lancar TGR dan Piutang Lainnya Tak Tertagih TA 2021

Umur Piutang Melebihi Jatuh Tempo	Kategori	Peny.Piutang Tak Tertagih
Kurang dari 1 tahun	Lancar	0,5%
1 sampai 2 tahun	Kurang Lancar	10%
Lebih dari 2 sampai 5 tahun	Ragu - ragu	50%
Lebih dari 5 tahun	Macet	100%

2) Piutang Dana Bergulir sebagai berikut:

Tabel 4.4.2 Penyisihan Piutang Dana Bergulir Tak Tertagih TA 2021

Umur Piutang Melebihi Jatuh Tempo	Kategori	Peny. Piutang Tak Tertagih
0 sampai dengan 1 tahun	Lancar	0,5%
Lebih dari 1 sampai 3 tahun	Kurang Lancar	10%
Lebih dari 3 sampai 5 tahun	Ragu - ragu	50%
Lebih dari 5 tahun	Macet	100%

3) Piutang Retribusi sebagai berikut:

Tabel 4.4.3 Penyisihan Piutang Retribusi Tak Tertagih TA 2021

Umur Piutang Melebihi Jatuh Tempo	Kategori	Peny. Piutang Tak Tertagih
0 sampai 1 bulan	Lancar	0,5%
Lebih dari 1 sampai 3 bulan	Kurang Lancar	10%
Lebih dari 3 sampai 12 bulan	Ragu - ragu	50%
Lebih dari 12 bulan	Macet	100%

c. Pengakuan Belanja Modal

Pengadaan barang modal pada tahun berjalan karena penyerahannya rata - rata pada bulan akhir periode tahun pelaporan maka tahun berjalan tidak dilakukan penyusutan. Terhadap Aset tersebut baru dilakukan proses penyusutan mulai awal tahun berikutnya dengan menggunakan metode garis lurus.

Kegiatan *Feasibility Study* (FS) dan *Detail Engineering Design* (DED) merupakan bagian dari Aset Konstruksi Dalam Pengerjaan dari Aset Tetap yang bersangkutan sehingga belum diperhitungkan beban penyusutannya.

Sedangkan pada saat Aset Konstruksi Dalam Pengerjaan tersebut dinyatakan selesai 100,00% dan telah dikapitalisasi ke dalam jenis aset tetap maka FS dan DED yang bersangkutan melekat dan menambah biaya perolehan aset tetap dimaksud sebesar nilai FS dan DED.

d. Kapitalisasi Belanja Menjadi Aset Tetap

Kapitalisasi adalah penentuan nilai buku terhadap semua pengeluaran untuk memperoleh aset tetap hingga siap pakai, untuk meningkatkan kapasitas/efisiensi, dan atau memperpanjang umur teknisnya dalam rangka menambah nilai - nilai aset tersebut.

Pengeluaran - pengeluaran dalam rangka perolehan asset merupakan belanja modal apabila memenuhi semua kriteria berikut:

1) Pengeluaran - pengeluaran untuk membeli barang yang manfaat ekonominya lebih dari satu periode akuntansi (lebih dari 12 bulan);
2) Perolehan barang tersebut untuk operasional dan pelayanan;
3) Barang tersebut dibeli dengan tujuan tidak untuk dijual; dan
4) Barang yang dibeli tersebut pada waktu penggunaannya akan membutuhkan belanja pemeliharaan.

Pengeluaran-pengeluaran setelah perolehan merupakan belanja modal apabila memenuhi semua kriteria berikut:

1) Pengeluaran - pengeluaran yang akan menambah efisiensi;
2) Pengeluaran - pengeluaran yang memperpanjang umur aset;
3) Pengeluaran - pengeluaran yang meningkatkan kapasitas atau mutu produksi; dan
4) Jumlah pengeluaran melebihi batasan minimal jumlah biaya yang dikapitalisasi sebagaimana telah ditetapkan oleh pemerintah Kabupaten Bangli.

Untuk lebih jelasnya, uraian diatas dapat digambarkan dalam tabel dibawah ini:

Tabel 4.4.4 Batas Minimal Kapitalisasi Aset Tetap

No.	Uraian	Jumlah Harga (lusin/set/satuan)
1.	Tanah	1,00
2.	Peralatan dan Mesin	1.000.000,00
3.	Gedung dan Bangunan	10.000.000,00
4.	Jalan, Irigasi dan Jaringan	10.000.000,00
5.	Aset Tetap Lainnya	200.000,00
6.	Konstruksi Dalam Pengerjaan	1,00

e. Penyusutan Aset Tetap

Suatu aset disebut sebagai aset tetap adalah karena manfaatnya dapat dinikmati lebih dari 12 bulan atau 1 periode akuntansi. Kapasitas atau manfaat suatu aset tetap semakin lama semakin menurun karena digunakan dalam kegiatan operasi pemerintah dan sejalan dengan itu maka nilai aset tetap tersebut juga semakin menurun.

Metode Penyusutan adalah Penyesuaian nilai sehubungan dengan penurunan kapasitas dan manfaat suatu aset serta bukan alokasi biaya. Metode Penyusutan yang digunakan Pemerintah Kabupaten Bangli adalah Metode Garis Lurus dengan rumusan:

$$\text{Penyusutan per periode} = \frac{\text{Nilai Perolehan/Penilaian}}{\text{Masa Manfaat}}$$

Aktiva tetap yang tidak dilakukan penyusutan antara lain:

1) Tanah;
2) Gedung dan bangunan berupa candi dan bangunan bersejarah;
3) Aset tetap lainnya berupa buku perpustakaan, barang bercorak kebudayaan, tanaman, dan hewan/ternak; serta

4) Konstruksi dalam pekerjaan.

Persentase penyusutan dihitung sesuai dengan masa manfaat sebagai berikut:

Tabel 4.4.5 Persentase Penyusutan Sesuai Masa Manfaat

Nama aktiva tetap	Masa manfaat (Tahun)	Penyusutan (%)
Peralatan dan Mesin	10	10
Gedung dan Bangunan	25	4
Jalan, irigasi, dan jaringan	10	10
Aset tetap lainnya	5	20

Penyusutan aset tetap mempergunakan pendekatan bulanan.

Penambahan Umur Ekonomis Barang/Aset

Umur ekonomis barang dapat bertambah jika terdapat pemeliharaan yang secara kapitalisasi memenuhi kriteria secara akuntansi serta menambah nilai aset tetap barang tersebut;

Kriteria sebagaimana dimaksud pada ayat (1) adalah:

1) Manfaat ekonomi atas barang/aset tetap yang dipelihara:
   a) Bertambah ekonomis/efisien;
   b) Bertambah manfaat;
   c) Bertambah volume/ukuran; dan
   d) Bertambah kapasitas atau mutu produksi.
2) Nilai rupiah pemeliharaan barang/aset tetap tersebut melebihi batasan minimal jumlah biaya yang harus dikapitalisasi:

Tabel 4.4.6 Persentase Nilai Pemeliharaan yang Dikapitalisasi Menjadi Aset Tetap

No	Uraian	% Terhadap Perolehan Aset
1	Tanah	
2	Peralatan dan Mesin yang terdiri dari:	
2.1	Alat - alat berat	Lebih dari 15%
2.2	Alat - alat angkutan	Lebih dari 15%
2.3	Alat - alat bengkel dan alat ukur	Lebih dari 15%
2.4	Alat - alat pertanian / peternakan	Lebih dari 15%
2.5	Alat - alat kantor dan rumah tangga	Lebih dari 15%
2.6	Alat - alat studio dan alat komunikasi	Lebih dari 15%
2.7	Alat - alat kedokteran	Lebih dari 15%
2.8	Alat - alat laboratorium	Lebih dari 15%
2.9	Alat - alat keamanan	Lebih dari 15%
3	Gedung dan Bangunan yang terdiri dari:	
3.1	Bangunan Gedung	Lebih dari 10%
3.2	Bangunan monumen	Lebih dari 10%
4	Jalan, Irigasi dan Jaringan, terdiri atas:	
4.1	Jalan dan jembatan	Lebih dari 6%
4.2	Bangunan air/irigasi	Lebih dari 6%
4.3	Instalasi	Lebih dari 15%
4.4	Jaringan	Lebih dari 15%
5	Aset Tetap Lainnya yang terdiri dari:	
5.1	Buku perpustakaan	Lebih dari 20%
5.2	Barang bercorak kesenian/kebudayaan/olahraga	Lebih dari 20%
6	Kosntruksi Dalam Pengerjaan	

3) Penentuan Masa Manfaat Berdasarkan Prosentase Pemeliharaan Aset dengan nilai perolehan

Tabel 4.4.7 Penambahan Masa Manfaat Berdasarkan Prosentase Pemeliharaan

No	Uraian		% Terhadap Perolehan Aset	Penambahan Masa Manfaat
1	Tanah			
2	Peralatan dan Mesin, terdiri atas:			
2.1	Alat - Alat Besar	Overhaul	>0% s.d. 30%	1 Tahun
			>30% s.d. 45%	3 Tahun
			>45% s.d. 60%	5 Tahun
			>60% s.d. 75%	7 Tahun
			>75% s.d. 90%	9 Tahun
			>90% s.d. 100%	10 Tahun
2.2	Alat - Alat Angkutan	Overhaul	>0% s.d. 25%	1 Tahun
			>25% s.d. 50%	5 Tahun
			>50% s.d. 75%	7 Tahun
			>75% s.d. 90%	9 Tahun
			>90% s.d. 100%	10 Tahun
2.3	Alat - Alat Bengkel dan Alat Ukur	Overhaul	>0% s.d. 25%	1 Tahun
			>25% s.d. 50%	5 Tahun
			>50% s.d. 75%	7 Tahun
			>75% s.d. 90%	9 Tahun
			>90% s.d. 100%	10 Tahun
2.4	Alat - Alat Pertanian/ Peternakan	Overhaul	>0% s.d. 25%	1 Tahun
			>25% s.d. 50%	5 Tahun
			>50% s.d. 75%	7 Tahun
			>75% s.d. 90%	9 Tahun
			>90% s.d. 100%	10 Tahun
2.5	Alat - Alat Kantor dan Rumah Tangga	Overhaul	>0% s.d. 25%	1 Tahun
			>25% s.d. 50%	5 Tahun
			>50% s.d. 75%	7 Tahun
			>75% s.d. 90%	9 Tahun
			>90% s.d. 100%	10 Tahun
2.6	Alat - Alat Studio dan Komunikasi	Overhaul	>0% s.d. 25%	1 Tahun
			>25% s.d. 50%	5 Tahun
			>50% s.d. 75%	7 Tahun
			>75% s.d. 90%	9 Tahun
			>90% s.d. 100%	10 Tahun
2.7	Alat - Alat Kedokteran	Overhaul	>0% s.d. 25%	1 Tahun
			>25% s.d. 50%	5 Tahun
			>50% s.d. 75%	7 Tahun
			>75% s.d. 90%	9 Tahun
			>90% s.d. 100%	10 Tahun
2.8	Alat - Alat Laboratorium	Overhaul	>0% s.d. 30%	1 Tahun
			>30% s.d. 45%	3 Tahun
			>45% s.d. 60%	5 Tahun
			>60% s.d. 75%	7 Tahun
			>75% s.d. 90%	9 Tahun
			>90% s.d. 100%	10 Tahun
2.9	Alat - Alat Keamanan	Overhaul	>0% s.d. 25%	1 Tahun
			>25% s.d. 50%	5 Tahun
			>50% s.d. 75%	7 Tahun
			>75% s.d. 90%	9 Tahun
			>90% s.d. 100%	10 Tahun
3	Gedung dan Bangunan			
3.1	Bangunan Gedung	Renovasi	>0% s.d. 25%	5 Tahun
			>25% s.d. 50%	10 Tahun
			>50% s.d. 75%	15 Tahun

No	Uraian		% Terhadap Perolehan Aset	Penambahan Masa Manfaat
			>75% s.d. 100%	25 Tahun
3.2	Bangunan Monumen	Renovasi	>0% s.d. 25%	5 Tahun
			>25% s.d. 50%	10 Tahun
			>50% s.d. 75%	15 Tahun
			>75% s.d. 100%	25 Tahun
4	Jalan, Irigasi dan Jaringan			
4.1	Jalan dan Jembatan	Renovasi	>0% s.d. 30%	2 Tahun
			>30% s.d. 60%	5 Tahun
			>60% s.d. 100%	10 Tahun
4.2	Bangunan Air/Irigasi	Renovasi	>0% s.d. 30%	2 Tahun
			>30% s.d. 60%	5 Tahun
			>60% s.d. 100%	10 Tahun
4.3	Instalasi	Renovasi	>0% s.d. 30%	2 Tahun
			>30% s.d. 45%	5 Tahun
			>45% s.d. 60%	7 Tahun
			>60% s.d. 100%	10 Tahun
4.4	Jaringan	Overhaul	>0% s.d. 30%	2 Tahun
			>30% s.d. 60%	5 Tahun
			>60% s.d. 100%	10 Tahun

4) Jika pemeliharaan melebihi 100% nilai perolehan maka dikenakan maksimal masa manfaat maka akan dikenakan masa manfaat maksimal golongan aset tetap tersebut.
   Pemeliharaan terhadap sebagian aset tetap menambah masa manfaat secara keseluruhan aset tersebut.
5) Aset Tak Berwujud

Tabel 4.4.8 Pemeliharaan Software

No	Uraian		% Terhadap Perolehan Aset	Penambahan Masa Manfaat
1	Software	Peningkatan Kapasitas, Efektivitas dan Efisiensi	>0% s.d. 20%	1 Tahun

f. Penyajian Laporan Keuangan Konsolidasi

Laporan keuangan konsolidasian terdiri dari LRA, LP SAL, Neraca, LPE, LO, LAK dan CaLK.

Laporan keuangan konsolidasian disajikan untuk periode pelaporan yang sama dengan periode pelaporan keuangan entitas pelaporan dan berisi jumlah komparatif dengan periode sebelumnya. Dalam kebijakan ini proses konsolidasi diikuti dengan eliminasi akun - akun timbal balik (*reciprocal accounts*).

BAB V
PENJELASAN POS-POS LAPORAN KEUANGAN

5.1 Laporan Realisasi Anggaran Pendapatan dan Belanja

		Anggaran TA 2021 (Rp)	Realisasi TA 2021 (Rp)	%	Realisasi TA 2020 (Rp)
5.1.1	**Pendapatan**	**1.160.404.968.369,00**	**1.150.283.515.663,56**	**99.13**	**1.012.111.114.390,65**

Jumlah tersebut merupakan Pendapatan yang dianggarkan dan direalisasikan pada TA 2021 serta yang direalisasikan pada TA 2020, dengan rincian sebagai berikut:

- Pendapatan Asli Daerah	119.586.087.540,00	163.537.095.767,82	136,75	104.325.150.582,49
- Pendapatan Transfer	1.003.150.858.829,00	949.349.146.346,74	94,64	873.872.461.638,16
- Lain-Lain Pendapatan Daerah yang Sah	37.668.022.000,00	37.397.273.549,00	99,28	33.913.502.170,00
Jumlah	**1.160.404.968.369,00**	**1.150.283.515.663,56**	**99,13**	**1.012.111.114.390,65**

Pendapatan Pemerintah Kabupaten Bangli TA 2021 mengalami peningkatan sebesar Rp138.172.401.272,91atau sebesar 13,65% dibandingkan dengan TA 2020.

		Anggaran TA 2021 (Rp)	Realisasi TA 2021 (Rp)	%	Realisasi TA 2020 (Rp)
5.1.1.1	**Pendapatan Asli Daerah**	**119.586.087.540,00**	**163.537.095.767,82**	**136,75**	**104.325.150.582,49**

Jumlah tersebut merupakan Pendapatan Asli Daerah yang dianggarkan dan direalisasikan pada TA 2021 serta yang direalisasikan pada TA 2020, dengan rincian sebagai berikut:

- Pendapatan Pajak Daerah	15.736.500.000,00	23.318.329.220,50	148,18	20.541.596.069,51
- Pendapatan Retribusi Daerah	18.365.912.422,00	8.281.617.975,00	45,09	11.948.450.442,01
- Pendapatan Hasil Pengelolaan Kekayaan Daerah yang Dipisahkan	4.563.934.318,00	6.101.592.913,01	133,69	7.089.522.902,70
- Lain-lain PAD yang Sah	80.919.740.800,00	125.835.555.659,31	155,51	64.745.581.168,27
Jumlah	**119.586.087.540,00**	**163.537.095.767,82**	**136,75**	**104.325.150.582,49**

Pendapatan Asli Daerah (PAD) Pemerintah Kabupaten Bangli TA 2021 mengalami peningkatansebesar Rp59.211.945.185,33atau sebesar 56,76% dibandingkan dengan TA 2020.

		Anggaran TA 2021 (Rp)	Realisasi TA 2021 (Rp)	%	Realisasi TA 2020 (Rp)
5.1.1.1.1	**Pendapatan Pajak Daerah**	**15.736.500.000,00**	**23.318.329.220,50**	**148,18**	**20.541.596.069,51**

Jumlah tersebut merupakan Pendapatan Pajak Daerah yang dianggarkan dan direalisasikan pada TA 2021 serta yang direalisasikan pada TA 2020, dengan rincian sebagai berikut:

- Pajak Hotel	200.000.000,00	18.349.311,00	9,17	69.920.182,00
- Pajak Restoran	1.500.000.000,00	1.110.576.560,00	74,04	1.543.489.013,23
- Pajak Hiburan	15.000.000,00	0,00	0,00	15.784.592,28
- Pajak Reklame	63.000.000,00	780.719.576,50	1.239,24	93.349.125,00
- Pajak Penerangan Jalan Umum	7.600.000.000,00	9.027.755.104,00	118,79	8.404.187.624,00
- Pajak Parkir	8.500.000,00	3.240.000,00	38,12	3.468.000,00
- Pajak Air Tanah	350.000.000,00	174.964.250,00	49,99	206.105.390,00
- Pajak Bumi dan Bangunan Perdesaan	2.500.000.000,00	2.454.419.172,00	98,18	2.147.515.474,00

dan Perkotaan				
- Bea Perolehan Hak atas Tanah dan Bangunan	3.500.000.000,00	9.748.305.247,00	278,52	8.057.776.669,00
Jumlah	**15.736.500.000,00**	**23.318.329.220,50**	**148,18**	**20.541.596.069,51**

Pendapatan Pajak Daerah Pemerintah Kabupaten Bangli TA 2021 mengalami kenaikan sebesar Rp2.776.733.150,99 atau sebesar 13,52% dibandingkan dengan Tahun 2020.

		Anggaran TA 2021 (Rp)	Realisasi TA 2021 (Rp)	%	Realisasi TA 2020 (Rp)
5.1.1.1.2	**Pendapatan Retribusi Daerah**	**18.365.912.422,00**	**8.281.617.975,00**	**45,09**	**11.948.450.442,01**

Jumlah tersebut merupakan Pendapatan Retribusi Daerah yang dianggarkan dan direalisasikan pada TA 2021 serta yang direalisasikan pada TA 2020, dengan rincian sebagai berikut:

Retribusi Jasa Umum				
- Retribusi Pelayanan Kesehatan	957.851.322,00	569.236.175,00	59,43	658.200.422,00
- Retribusi Pelayanan Persampahan/ Kebersihan	114.480.000,00	115.834.000,00	101,18	107.406.000,00
- Retribusi Pelayanan Parkir di Tepi Jalan Umum	442.557.010,00	363.779.000,00	82,20	320.677.000,00
- Retribusi Pelayanan Pasar	2.667.013.600,00	2.114.589.000,00	79,29	2.196.304.000,00
- Retribusi Pengujian Kendaraan Bermotor	415.000.000,00	194.457.000,00	46,86	376.329.320,00
- Retribusi Pelayanan Tera/Tera Ulang	12.000.000,00	10.658.200,00	88,82	5.475.000,00
- Retribusi Pengendalian Menara Telekomunikasi	160.160.000,00	155.505.000,00	97,09	151.340.000,00
Retribusi Jasa Usaha				
- Retribusi Pemakaian Kekayaan Daerah	119.000.000,00	51.618.200,00	43,38	68.080.300,01
- Retribusi Terminal	6.330.990,00	6.113.500,00	96,56	4.310.000,00
- Retribusi Tempat Rekreasi dan Olahraga	13.043.250.000,00	4.280.607.000,00	32,82	7.514.584.000,00
- Retribusi Penyebrangan Air	56.099.000,00	35.183.000,00	62,72	43.802.900,00
- Retribusi Penjualan Produksi Usaha Daerah	155.060.000,00	155.024.000,00	99,98	117.323.500,00
Retribusi Perizinan Tertentu				
- Retribusi Izin Mendirikan Bangunan	215.543.000,00	227.873.900,00	105,72	382.908.000,00
- Retribusi Izin Trayek	1.567.500,00	1.140.000,00	72,73	1.710.000,00
Jumlah	**18.365.912.422,00**	**8.281.617.975,00**	**45,09**	**11.948.450.442,01**

Rincian anggaran dan realisasi Pendapatan Retribusi Daerah pada masing-masing OPD Pengelola Retribusi dapat dilihat pada **lampiran 1**.

Pendapatan Retribusi Daerah Pemerintah Kabupaten Bangli TA 2021 mengalami penurunan sebesar Rp3.666.832.467,01 atau sebesar 30,69% dibandingkan dengan TA 2020. Penurunan ini terjadi sebagai akibat pandemi covid-19.

	Anggaran TA 2021 (Rp)	Realisasi TA 2021 (Rp)	%	Realisasi TA 2020 (Rp)

5.1.1.1.3	**Pendapatan Hasil Pengelolaan Kekayaan Daerah yang Dipisahkan**	**4.563.934.318,00**	**6.101.592.913,01**	**133,69**	**7.089.522.902,70**

Jumlah tersebut merupakan Pendapatan Hasil Pengelolaan Kekayaan Daerah yang Dipisahkan yang dianggarkan dan direalisasikan pada TA 2021 serta yang direalisasikan pada TA 2020, dengan rincian sebagai berikut:

- PT. BPD Bali	1.912.848.341,00	3.498.214.596,41	182,88	3.875.058.535,70
- PT. BPR Bank Daerah Bangli	2.396.966.654,00	2.396.966.742,60	100,00	2.332.747.682,00
- PT. Jamkrida Bali Mandara	4.119.323,00	6.411.574,00	155,65	4.932.823,00
- PDAM Bangli	250.000.000,00	200.000.000,00	80,00	876.783.862,00
Jumlah	**4.563.934.318,00**	**6.101.592.913,01**	**133,69**	**7.089.522.902,70**

Jumlah realisasi Pendapatan Hasil Pengelolaan Kekayaan Daerah yang Dipisahkan di TA 2021 merupakan dividen/bagian laba atas penyertaan modal pada BUMD selama TA 2020 yang dibagikan dan diterima di Kas Daerah selama TA 2021.

Pendapatan Hasil Pengelolaan Kekayaan Daerah yang Dipisahkan Pemerintah Kabupaten Bangli TA 2021 mengalami penurunan sebesar Rp987.929.989,69atau sebesar 13,94% dibandingkan dengan TA 2020. Hal tersebut diakibatkan adanya penurunan pembagian deviden PT. Bank BPD Bali sebesar Rp376.843.939,29 adanya kenaikan pembagian deviden PT. BPR Bank Daerah Bangli sebesar Rp64.219.060,60 dan adanya kenaikan pembagian deviden PT. Jamkrida Bali Mandara sebesar Rp636.224.577,00 serta pada PDAM Bangli adanya penurunan pembagian deviden sebesar Rp4.239.917,90 dan keuntungan yang diperoleh oleh PDAM Bangli tahun 2020 yang belum disetor ke Kas Daerah sebesar Rp681.023.779,90

		Anggaran TA 2021 (Rp)	Realisasi TA 2021 (Rp)	%	Realisasi TA 2020 (Rp)
5.1.1.1.4	**Lain-lain PAD yang Sah**	**80.919.740.800,00**	**125.835.555.659,31**	**155,51**	**64.745.581.168,27**

Jumlah tersebut merupakan Lain-lain PAD yang Sah yang dianggarkan dan direalisasikan pada TA 2021 serta yang direalisasikan pada TA 2020, dengan rincian sebagai berikut:

Lain-lain PAD yang Sah Pemerintah Kabupaten Bangli TA2021 mengalami peningkatan sebesar Rp61.089.974.491,04 atau sebesar 94,35% dibandingkan dengan TA 2020. Hal tersebut diakibatkan adanya peningkatanpada penjualan asset daerah yang dipisahkan dan peningkatan pada pendapatan BLUD.

		Anggaran TA 2021 (Rp)	Realisasi TA 2021 (Rp)	%	Realisasi TA 2020 (Rp)
5.1.1.2	**Pendapatan Transfer**	**1.003.150.858.829,00**	**949.349.146.346,74**	**94,64**	**873.872.461.638,16**

Jumlah tersebut merupakan Pendapatan Transfer yang dianggarkan dan direalisasikan pada TA 2021 serta yang direalisasikan pada TA 2020, dengan rincian sebagai berikut:

- Pendapatan Transfer Pemerintah Pusat - Dana Perimbangan	734.184.760.000,00	703.032.171.031,00	95,76	655.274.340.282,00
- Pendapatan Transfer Pemerintah Pusat - Lainnya	154.701.450.000,00	154.701.450.000,00	100,00	116.220.164.000,00
- Pendapatan Transfer Pemerintah Daerah Lainnya	88.312.032.625,00	66.727.321.041,74	75,56	82.539.408.115,16
- Bantuan Keuangan	25.952.616.204,00	24.888.204.274,00	95,90	19.838.549.241,00
Jumlah	**1.003.150.858.829,00**	**949.349.146.346,74**	**94,64**	**873.872.461.638,16**

Pendapatan Transfer Pemerintah Kabupaten Bangli TA 2021 mengalami kenaikan sebesar Rp75.476.684.708,58 atau sebesar 8,64%dibandingkan dengan TA 2020. Pendapatan Transfer tersebut sepenuhnya merupakan kewenangan pemerintah pusat sesuai aturan perundangan yang berlaku.

		Anggaran TA 2021 (Rp)	Realisasi TA 2021 (Rp)	%	Realisasi TA 2020 (Rp)
5.1.1.2.1	**Pendapatan Transfer Pemerintah Pusat – Dana Perimbangan**	**734.184.760.000,00**	**703.032.171.031,00**	**95,76**	**655.274.340.282,00**

Jumlah tersebut merupakan Pendapatan Transfer Pemerintah Pusat - Dana Perimbangan yang dianggarkan dan direalisasikan pada TA 2021 serta yang direalisasikan pada TA 2020, dengan rincian sebagai berikut:

- Pendapatan Bagi Hasil Pajak	15.076.514.000,00	23.204.074.660,00	153,91	18.601.283.546,00
- Pendapatan Bagi Hasil Bukan Pajak/Sumber Daya Alam	1.128.319.000,00	1.674.500.150,00	148,41	788.276.289,00
- Dana Alokasi Umum	525.978.399.000,00	525.978.399.000,00	100,00	535.235.046.000,00
- Dana Alokasi Khusus	192.001.528.000,00	152.175.197.221,00	79,26	100.649.734.447,00
Jumlah	**734.184.760.000,00**	**703.032.171.031,00**	**95,76**	**655.274.340.282,00**

Pendapatan Transfer Pemerintah Pusat – Dana Perimbangan TA 2021 mengalami kenaikan sebesar Rp47.757.830.749,00 atau sebesar 7,29% dibandingkan dengan TA 2020. Pendapatan Transfer tersebut sepenuhnya merupakan kewenangan pemerintah pusat sesuai aturan perundangan yang berlaku.

		Anggaran TA 2021 (Rp)	Realisasi TA 2021 (Rp)	%	Realisasi TA 2020 (Rp)
5.1.1.2.1.1	**Pendapatan Bagi Hasil Pajak**	**15.076.514.000,00**	**23.204.074.660,00**	**153,91**	**18.601.283.546,00**

Jumlah tersebut merupakan Pendapatan Bagi Hasil Pajak yang dianggarkan dan direalisasikan pada TA 2021 serta yang direalisasikan pada TA 2020, dengan rincian sebagai berikut:

- Bagi Hasil Pajak Penghasilan (Pasal 21, 25 dan 29)	11.107.501.000,00	15.634.207.491,00	140,75	14.763.487.390,00
- Bagi Hasil Pajak Cukai Hasil Tembakau	290.259.000,00	335.254.085,00	115.50	324.328.097,00
- Bagi Hasil PBB	3.678.754.000,00	7.234.613.084,00	196,66	3.513.468.059,00
Jumlah	**15.076.514.000,00**	**23.204.074.660,00**	**153,91**	**18.601.283.546,00**

Pendapatan Bagi Hasil Pajak TA 2021 mengalami kenaikan sebesar Rp4.602.791.114,00atau sebesar 24,74% dibandingkan dengan TA 2020.

		Anggaran TA 2021 (Rp)	Realisasi TA 2021 (Rp)	%	Realisasi TA 2020 (Rp)
5.1.1.2.1.2	**Pendapatan Bagi Hasil Bukan Pajak/Sumber Daya Alam**	**1.128.319.000,00**	**1.674.500.150,00**	**148,41**	**788.276.289,00**

Jumlah tersebut merupakan Pendapatan Bagi Hasil Bukan Pajak/Sumber Daya Alam yang dianggarkan dan direalisasikan pada TA 2021 serta yang direalisasikan pada TA 2020, dengan rincian sebagai berikut:

- Bagi Hasil Sumber Daya Alam (SDA) Perikanan	1.128.319.000,00	1.674.500.150,00	148,41	788.276.289,00
Jumlah	**1.128.319.000,00**	**1.674.500.150,00**	**148,41**	**788.276.289,00**

Pendapatan Bagi Hasil Pajak TA 2021 mengalami kenaikan sebesar Rp886.223.861,00atau sebesar 112,43% dibandingkan dengan TA 2020

		Anggaran TA 2021 (Rp)	Realisasi TA 2021 (Rp)	%	Realisasi TA 2020 (Rp)
5.1.1.2.1.3	**Dana Alokasi Umum**	**525.978.399.000,00**	**525.978.399.000,00**	**100,00**	**535.235.046.000,00**

Jumlah tersebut merupakan Pendapatan Dana Alokasi Umum yang dianggarkan dan direalisasikan pada TA 2021 serta yang direalisasikan pada TA 2020. Untuk DAU TA 2021 diterima berdasarkan Peraturan Presiden Nomor 113

Tahun 2020 tentang Rincian Anggaran Pendapatan Belanja Negara TA 2021 pada Lampiran XIV tentang Dana Alokasi Umum.

		Anggaran TA 2021 (Rp)	Realisasi TA 2021 (Rp)	%	Realisasi TA 2020 (Rp)
5.1.1.2.1.4	**Dana Alokasi Khusus**	**192.001.528.000,00**	**152.175.197.221,00**	**79,26**	**100.649.734.447,00**

Jumlah tersebut merupakan Pendapatan Dana Alokasi Khusus yang dianggarkan dan direalisasikan pada TA 2021 serta yang direalisasikan pada TA 2020, dengan rincian sebagai berikut:

Dana Alokasi Khusus - Fisik	**121.034.014.000,00**	**88.363.575.610,00**	73,01	**35.160.999.654,00**
- DAK Reguler	66.639.464.000,00	55.228.717.991,00	82,88	26.928.468.294,00
- DAK Penugasan	54.394.550.000,00	33.134.857.619,00	60,92	8.232.531.360,00
Dana Alokasi Khusus – Non Fisik	**70.967.514.000,00**	**63.811.621.611,00**	**89,92**	**65.488.734.793,00**
- Dana Tunjangan Profesi Guru PNS Daerah (TPG PNSD)	51.806.670.000,00	51.972.270.000,00	100,32	48.788.548.000,00
- Dana Tambahan Penghasilan Guru PNS Daerah (Tamsil PNSD)	552.000.000,00	326.399.500,00	59,13	400.913.000,00
- Bantuan Operasional Penyelenggaraan Pendidikan Kesetaraan	169.500.000,00	0,00	0,00	142.275.000,00
- Dana Bantuan Operasional Penyelenggaraan Pendidikan Usia Dini (BOP PAUD)	2.103.000.000,00	1.439.697.000,00	68,46	1.900.027.220,00
- Dana Bantuan Operasional Kesehatan (BOK) dan Bantuan Operasional KB (BOKB)	2.133.780.000,00	1.399.524.906,00	65,59	1.071.930.956,00
- Dana Bantuan Operasional Kesehatan (BOK)	9.556.998.000,00	6.619.158.985,00	69,26	11.655.426.648,00
- Dana Peningkatan Kapasitas Koperasi, UMKM dan Ketenagakerjaan	459.181.000,00	434.740.700,00	94,68	474.582.481,00
- Dana Pelayanan Administrasi Kependudukan	1.116.099.000,00	972.887.520,00	87,17	883.006.488,00
- Dana Pelayanan Kepariwisataan	862.578.000,00	283.787.000,00	32,90	172.025.000,00
- Fasilitasi Penanaman Modal	343.813.000,00	171.906.000,00	50,00	0,00
- Dana Ketahanan Pangan Dan Pertanian	191.250.000,00	191.250.000,00	100,00	0,00
- Dana Bantuan	469.110.000,00	0,00	0,00	0,00

Operasional Kesehatan dan Keluarga Berencana (BOKKB) – Pengawasan Obat dan Makanan				
- Dana Bantuan Operasional Kesehatan dan Keluarga Berencana (BOKKB) – Akreditasi Puskesmas	810.216.000,00	0,00	0,00	0,00
- Dana Bantuan Operasional Kesehatan dan Keluarga Berencana (BOKKB) – Jaminan Persalinan	393.319.000,00	0,00	0,00	0,00
Jumlah	**192.001.528.000,00**	**152.175.197.221,00**	**79,26**	**100.649.734.447,00**

Pendapatan Dana Alokasi Khusus (DAK) TA 2021 mengalami kenaikan sebesar Rp51.525.462.774,00atau sebesar 51,19% dibandingkan dengan TA 2020.

		Anggaran TA 2021 (Rp)	Realisasi TA 2021 (Rp)	%	Realisasi TA 2020 (Rp)
5.1.1.2.2	**Pendapatan Transfer Pemerintah Pusat - Lainnya**	**154.701.450.000,00**	**154.701.450.000,00**	**100,00**	**116.220.164.000,00**

Jumlah tersebut merupakan Pendapatan Transfer Pemerintah Pusat - Lainnya yang dianggarkan dan direalisasikan pada TA 2021 serta yang direalisasikan pada TA 2020, dengan rincian sebagai berikut :

- Dana Insentif Daerah	89.588.187.000,00	89.588.187.000,00	100,00	53.462.813.000,00
- Dana Desa	65.113.263.000,00	65.113.263.000,00	100,00	62.757.351.000,00
Jumlah	**154.701.450.000,00**	**154.701.450.000,00**	**100,00**	**116.220.164.000,00**

Pendapatan Transfer Pemerintah Pusat - Lainnya TA 2021 mengalami kenaikan sebesar Rp38.481.286.000,00 atau sebesar 33,11% dibandingkan dengan TA 2020.

		Anggaran TA 2021 (Rp)	Realisasi TA 2021 (Rp)	%	Realisasi TA 2020 (Rp)
5.1.1.2.3	**Pendapatan Transfer PemerintahDaerah Lainnya**	**88.312.032.625,00**	**66.727.321.041,74**	**75,56**	**82.539.408.115,16**

Jumlah tersebut merupakan Pendapatan Transfer Pemerintah Daerah Lainnya yang dianggarkan dan direalisasikan pada TA 2021 serta yang direalisasikan pada TA 2020 berupa Pendapatan Bagi Hasil Pajak, dengan perincian sebagai berikut :

- Pajak Penerimaan Pajak Air Permukaan	118.667.945,00	99.347.108,59	83,72	118.961.024,95
- Pajak Rokok	14.091.888.293,00	12.612.127.394,73	89,50	16.066.577.145,00
- Pajak Kendaraan Bermotor dan Bea Balik Nama Kendaraan Bermotor	52.828.173.450,00	39.692.341.739,92	75,13	58.351.147.012,37
- Pajak Bahan Bakar Kendaraan Bermotor	21.273.302.937,00	14.323.504.798,50	67,33	8.002.722.932,84
Jumlah	**88.312.032.625,00**	**66.727.321.041,74**	**75,56**	**82.539.408.115,16**

Pendapatan Bagi Hasil Pajak Pemerintah Kabupaten Bangli TA 2021mengalami penurunan sebesar Rp15.812.087.073,42atau sebesar 19,16% dibandingkan dengan TA 2020. Pendapatan Bagi Hasil Pajak sangat tergantung dari penerimaan pajak yang dipungut oleh Pemerintah Provinsi Bali.

		Anggaran TA 2021 (Rp)	Realisasi TA 2021 (Rp)	%	Realisasi TA 2020 (Rp)
5.1.1.2.4	**Bantuan Keuangan**	**25.952.616.204,00**	**24.888.204.274,00**	**95.90**	**19.838.549.241,00**

Jumlah tersebut merupakan Bantuan Keuangan yang dianggarkan dan direalisasikan pada TA 2021 serta yang direalisasikan pada TA 2020berupa Bantuan Keuangan yang diterima dari Pemerintah Provinsi Balidengan perincian sebagai berikut:

- Bantuan Keuangan dari Pemerintah Provinsi Bali	25.952.616.204,00	24.888.204.274,00	95,90	19.838.549.241,00
Jumlah	**25.952.616.204,00**	**24.888.204.274,00**	**95.90**	**19.838.549.241,00**

Pendapatan Bantuan Keuangan TA 2021 mengalami peningkatan sebesar Rp5.049.655.033,00atau sebesar25,45% dibandingkan dengan TA2020.

		Anggaran TA 2021 (Rp)	Realisasi TA 2021 (Rp)	%	Realisasi TA 2020 (Rp)
5.1.1.3	**Lain-lain Pendapatan Daerah yang Sah**	**37.668.022.000,00**	**37.397.273.549,00**	**99.28**	**33.913.502.170,00**

Jumlah tersebut merupakan Lain-lain Pendapatan Daerah yang Sah yang dianggarkan dan direalisasikan pada TA 2021 serta yang direalisasikan pada TA 2020 berupa Pendapatan Hibah yang terdiri dari :

- Pendapatan Hibahdari Pemerintah Pusat	37.668.022.000,00	37.397.273.549,00	99.28	33.913.502.170,00
Jumlah	**37.668.022.000,00**	**37.397.273.549,00**	**99.28**	**33.913.502.170,00**

Pendapatan Hibah Pemerintah Kabupaten Bangli TA 2021 mengalami peningkatan sebesar Rp3.483.771.379,00 atau sebesar 10,27% dibandingkan dengan TA 2020. Jumlah realisasi Pendapatan Hibah selama TA 2021 merupakan penerimaan dari Pendapatan Transfer Dana Bantuan Sekolah (BOS) yang ditransfer oleh Pemerintah Pusat kepada Pemerintah Kabupaten Bangli melalui Pemerintah Provinsi Bali yang disalurkan dengan Alokasi Belanja Hibah di Pemerintah Provinsi Bali.

		Anggaran TA 2021 (Rp)	Realisasi TA 2021 (Rp)	%	Realisasi TA 2020 (Rp)
5.1.2	**Belanja Daerah**	**1.300.517.899.508,00**	**1.108.810.931.922,90**	**85,26**	**1.003.917.661.587,93**

Jumlah tersebut merupakan Belanja Daerah yang dianggarkan dan direalisasikan pada TA 2021 serta yang direalisasikan pada TA 2020, dengan rincian sebagai berikut:

- Belanja Operasi	846.318.228.661,00	771.933.545.742,31	91,21	757.959.587.521,69
- Belanja Modal	297.640.091.284,00	183.280.091.201,59	61,58	57.141.114.023,90
- Belanja Tak Terduga	6.000.000.000,00	3.409.319.517,00	56,82	30.605.993.364,34
- Belanja Transfer	150.559.579.563,00	150.187.975.462,00	99,75	158.210.966.678,00
Jumlah	**1.300.517.899.508,00**	**1.108.810.931.922,90**	**85,26**	**1.003.917.661.587,93**

Belanja Daerah Pemerintah Kabupaten Bangli TA 2021 mengalami kenaikan sebesar Rp104.893.270.334,97 atau sebesar 10,45% dibandingkan dengan TA2020.

		Anggaran TA 2021 (Rp)	Realisasi TA 2021 (Rp)	%	Realisasi TA 2020 (Rp)
5.1.2.1	**Belanja Operasi**	**846.318.228.661,00**	**771.933.545.742,31**	**91,21**	**757.959.587.521,69**

Jumlah tersebut merupakan Belanja Operasi yang dianggarkan dan direalisasikan pada TA 2021 serta yang direalisasikan pada TA 2020, dengan rincian sebagai berikut:

- Belanja Pegawai	527.238.688.176,00	504.713.738.147,38	95,73	531.600.679.857,32
- Belanja Barang dan Jasa	308.508.100.164,00	258.938.376.121,93	83,93	184.852.123.000,37
- Belanja Bunga	2.135.777.083,00	138.750.000,00	6,50	0,00
- Belanja Hibah	8.187.967.238,00	7.904.115.473,00	96,53	41.326.584.664,00
- Belanja Bantuan Sosial	247.696.000,00	238.566.000,00	96,31	180.200.000,00
Jumlah	**846.318.228.661,00**	**771.933.545.742,31**	**91,21**	**757.959.587.521,69**

Belanja Operasi Pemerintah Kabupaten Bangli Tahun 2021 mengalami kenaikan sebesar Rp13.973.958.220,62 atau sebesar 1,84% dibandingkan dengan Tahun 2020. Rincian Belanja Operasi pada masing-masing OPD dapat dilihat pada **lampiran 2**.

	Anggaran TA 2021 (Rp)	Realisasi TA 2021 (Rp)	%	Realisasi TA 2020 (Rp)
5.1.2.1.1 Belanja Pegawai	**527.238.688.176,00**	**504.713.738.147,38**	**95,73**	**531.600.679.857,32**

Jumlah tersebut merupakan Belanja Pegawai yang dianggarkan dan direalisasikan pada TA 2021 serta yang direalisasikan pada TA 2020, dengan rincian sebagai berikut:

- Belanja Gaji dan Tunjangan ASN	318.324.020.998,00	306.806.625.114,00	96,38	321.788.147.126,00
- Belanja Tambahan Penghasilan ASN	100.927.561.610,00	94.907.375.314,00	94,04	142.000.483.355,00
- Belanja Penghasilan berdasarkan Pertimbangan Objektif Lainnya ASN	56.887.858.567,00	54.217.060.034,00	95,31	41.047.282.307,13
- Belanja Gaji dan Tunjangan DPRD	18.791.598.050,00	18.393.640.206,00	97,88	0,00
- Belanja Gaji dan Tunjangan KDH/WKDH	309.884.938,00	175.267.566,00	56,56	0,00
- Belanja Penerimaan Lainnya Pimpinan dan Anggota DPRD serta KDH/WKDH	510.880.000,00	493.830.000,00	96,66	3.228.300.000,00
- Belanja Pegawai Dana BOS	5.845.003.000,00	5.437.047.713,38	93,02	3.570.458.072,19
- Belanja Pegawai BLUD	25.641.881.013,00	24.282.892.200,00	94,70	19.966.008.997,00
Jumlah	**527.238.688.176,00**	**504.713.738.147,38**	**95,73**	**531.600.679.857,32**

Belanja Pegawai Pemerintah Kabupaten Bangli TA 2021 mengalami penurunan sebesar Rp26.886.941.709,94 atau sebesar 5,06% dibandingkan dengan TA 2020.

	Anggaran TA 2021 (Rp)	Realisasi TA 2021 (Rp)	%	Realisasi TA 2020 (Rp)
5.1.2.1.2 Belanja Barang dan Jasa	**308.508.100.164,00**	**258.938.376.121,93**	**83,93**	**184.852.123.000,37**

Jumlah tersebut merupakan Belanja Barang dan Jasa yang dianggarkan dan direalisasikan pada TA 2021 serta yang direalisasikan pada TA 2020, dengan rincian sebagai berikut:

- Belanja Barang	67.125.350.702,00	48.212.278.757,60	71,82	41.404.782.860,11
- Belanja Jasa	162.881.390.429,00	141.689.137.903,60	86,99	94.151.821.491,50
- Belanja Pemeliharaan	3.306.396.988,00	2.384.901.781,00	72,13	8.622.411.957,00
- Belanja Perjalanan Dinas	18.770.201.551,00	13.417.982.910,00	71,49	19.491.967.789,00
- Belanja Uang dan/atau Jasa untuk Diberikan kepada Pihak Ketiga/Pihak Lain/Masyarakat	307.240.000,00	139.900.000,00	45,53	135.700.000,00
- Belanja Barang dan Jasa BOS	25.744.211.844,00	25.445.249.355,79	98,84	21.045.438.902,00
- Belanja Barang dan Jasa BLUD	30.373.308.650,00	27.648.925.413,94	91,03	0,00
Jumlah	**308.508.100.164,00**	**258.938.376.121,93**	**83,93**	**184.852.123.000,37**

Belanja Barang dan Jasa Pemerintah Kabupaten Bangli TA 2021 mengalami kenaikan sebesar Rp74.086.253.121,56 atau sebesar 40,08% dibandingkan dengan TA 2020.

	Anggaran TA 2021 (Rp)	Realisasi TA 2021 (Rp)	%	Realisasi TA 2020 (Rp)

5.1.2.1.3 Belanja Bunga	**2.135.777.083,00**	**138.750.000,00**	**6,50**	**0,00**

Jumlah tersebut merupakan Belanja Bunga yang dianggarkan dan direalisasikan pada TA 2021 serta yang direalisasikan pada TA 2020, dengan perincian sebagai berikut:

- Belanja Bunga Utang Pinjaman kepada Pemerintah Pusat	2.135.777.083,00	138.750.000,00	6,50	0,00
Jumlah	**2.135.777.083,00**	**138.750.000,00**	**6,50**	**0,00**

Jumlah tersebut merupakan biaya pengelolaan pinjaman sebesar 0,185% (nol koma satu delapan lima persen) per tahun yang dianggarkan di belanja bunga dan direalisasikan pada TA 2021, sesuai dengan Pasal 5 point 7 Perjanjian Pemberian Pinjaman pada PT. Sarana Multi Infrastruktur (Persero) Nomor PERJ-145A/SMI/0921 tanggal 23 September 2021 dengan ketentuan sebagai berikut :

1. Untuk pertama kalinya sebesar 0,185% (nol koma satu delapan lima persen) dari Limit Pinjaman, yang dibayarkan selambat-lambatnya sebelum efektifnya Perjanjian
2. Untuk tahun (-tahun) berikutnya sebesar 0,185% (nol koma satu delapan lima persen) pertahun dari jumlah baki debet/outstanding/terutang pada tanggal ulang tahun Perjanjian, yang dibayarkan selambat-lambatnya 3 (tiga) bulan sejak tanggal ulang tahun Perjanjian yang berkenaan.

	Anggaran TA 2021 (Rp)	Realisasi TA 2021 (Rp)	%	Realisasi TA 2020 (Rp)
5.1.2.1.4 Belanja Hibah	**8.187.967.238,00**	**7.904.115.473,00**	**96,53**	**41.326.584.664,00**

Jumlah tersebut merupakan Belanja Hibah yang dianggarkan dan direalisasikan pada TA 2021 serta yang direalisasikan pada TA 2021, dengan perincian sebagai berikut:

- Belanja Hibah kepada Badan, Lembaga, Organisasi Kemasyarakatan yang Berbadan Hukum Indonesia	7.415.500.000,00	7.131.648.235,00	96,17	37.303.162.000,00
- Belanja Hibah Bantuan Keuangan kepada Partai Politik	772.467.238,00	772.467.238,00	100,00	0,00
- Belanja Hibah kepada Kelompok Masyarakat	0,00	0,00	0,00	4.023.422.664,00
Jumlah	**8.187.967.238,00**	**7.904.115.473,00**	**96,53**	**41.326.584.664,00**

Belanja Hibah Pemerintah Kabupaten Bangli TA 2021 mengalami penurunan sebesar Rp33.422.469.191,00 atau sebesar 80,87% dibandingkan dengan TA 2020.Penurunan belanja hibah disebabkan karena pada TA 2021 tidak ada pengalokasian hibah untuk mendukung pelaksanaan Pemilukada dan terbatasnya pengalokasian hibah kepada organisasi/lembaga kemasyarakatan menyesuaikan dengan kondisi kemampuan keuangan daerah.JumlahBelanja Hibah Bantuan Keuangan kepada Partai Politik merupakan bantuan keuangan kepada partai politik yang diberikan oleh Pemerintah Kabupaten Bangli. Untuk TA 2021, pemberian bantuan keuangan didasarkan kepada Keputusan Bupati Bangli Nomor 210/78/2021 tanggal 7 Januari 2021 tentang Bantuan Keuangan kepada Partai Politik di Kabupaten Bangli Tahun 2021. Besar nilai bantuan yang diterima oleh masing-masing partai politik sebagai berikut:

No	Partai Politik	Anggaran TA 2021(Rp)	Realisasi TA 2021(Rp)
1	Partai Demokrasi Indonesia Perjuangan	395.422.596,00	395.422.596,00
2	Partai Golongan Karya	129.986.758,00	129.986.758,00
3	Partai Demokrat	97.677.046,00	97.677.046,00
4	Partai Hati Nurani Rakyat	47.922.978,00	47.922.978,00
5	Partai Nasional Demokrat	41.893.276,00	41.893.276,00

6	Partai Gerakan Indonesia Raya	31.732.016,00	31.732.016,00
7	Partai Keadilan dan Persatuan Indonesia	27.832.568,00	27.832.568,00
Jumlah		**772.467.238,00**	**772.467.238,00**

		Anggaran TA 2021 (Rp)	Realisasi TA 2021 (Rp)	%	Realisasi TA 2020 (Rp)
5.1.2.1.5	**Belanja Bantuan Sosial**	**247.696.000,00**	**238.566.000,00**	**96,31**	**180.200.000,00**

Jumlah tersebut merupakan Belanja Bantuan Sosial kepada Individu yang dianggarkan dan direalisasikan pada TA 2021 serta yang direalisasikan pada TA 2020, berupa Bantuan Siswa Miskin (BSM) Sekolah SD dan SMP.

- Belanja Bantuan Sosial Uang yang Direncanakan Kepada Individu	223.196.000,00	219.996.000,00	98,57	0,00
- Belanja Bantuan Sosial Barang yang direncanakn kepada individu	24.500.000,00	18.570.000,00	75,80	0,00
- Belanja Bantuan Sosial Kepada Anggota Masyarakat	0,00	0,00	0,00	180.200.000,00
Jumlah	**247.696.000,00**	**238.566.000,00**	**96,31**	**180.200.000,00**

Belanja Bantuan Sosial di TA 2021 dianggaran dan realisasikan pada Dinas Pendidikan, Pemuda dan Olahraga Kab. Bangli, sedangkan di TA 2020 dianggarkan dan direalisasikan pada PPKD BKPAD berupa belanja bantuan sosial kepada anggota masyarakat.

		Anggaran TA 2021 (Rp)	Realisasi TA 2021 (Rp)	%	Realisasi TA 2020 (Rp)
5.1.2.2	**Belanja Modal**	**297.640.091.284,00**	**183.280.091.201,59**	**61,58**	**57.141.114.023,90**

Jumlah tersebut merupakan Belanja Modal yang dianggarkan dan direalisasikan pada TA 2021 serta yang direalisasikan pada TA 2020, dengan rincian sebagai berikut:

- Belanja Modal Tanah	0,00	0,00	0,00	0,00
- Belanja Modal Peralatan dan Mesin	59.128.378.682,00	40.977.923.944,00	69,30	20.805.708.939,00
- Belanja Modal Gedung dan Bangunan	165.267.444.825,00	89.033.687.223,59	53,87	13.771.387.963,43
- Belanja Modal Jalan, Irigasi dan Jaringan	68.951.343.677,00	49.366.499.234,00	71,60	20.174.998.481,47
- Belanja Modal Aset Tetap Lainnya	4.292.924.100,00	3.901.980.800,00	90,89	2.389.018.640,00
- Belanja Modal Aset Lainnya	0,00	0,00	0,00	0,00
Jumlah	**297.640.091.284,00**	**183.280.091.201,59**	**61,58**	**57.141.114.023,90**

Belanja Modal Pemerintah Kabupaten Bangli TA 2021 mengalami kenaikan sebesar Rp126.138.977.177,69 atau sebesar 220,75% dibandingkan dengan TA 2020. Kenaikan Belanja Modal yang signifikan tersebut disebabkan karena arah kebijakan dan prioritas pembangunan daerah Kabupaten Bangli lebih besar mengarah pada peningkatan infrastruktur dalam rangka meningkatkan pelayanan publik sesuai dengan visi dan misi Pemerintah Kabupaten Bangli yang tertuang pada RPJMD Kabupaten Bangli, sesuai Peraturan Daerah Kabupaten Bangli

Nomor 4 Tahun 2021 tentang Rencana Pembangunan Jangka Menengah Daerah Semesta Berencana Kabupaten Bangli Tahun 2021-2026.

		Anggaran TA 2021 (Rp)	Realisasi TA 2021 (Rp)	%	Realisasi TA 2020 (Rp)
5.1.2.2.1	**Belanja Modal Tanah**	**0,00**	**0,00**	**0,00**	**0,00**

Tahun Anggaran 2021 Pemerintah Kabupaten Bangli tidak mengalokasikan anggaran dan realisasi atas belanja modal tanah.

		Anggaran TA 2021 (Rp)	Realisasi TA 2021 (Rp)	%	Realisasi TA 2020 (Rp)
5.1.2.2.2	**Belanja Modal Peralatan dan Mesin**	**59.128.378.682,00**	**40.977.923.944,00**	**69,30**	**20.805.708.939,00**

Jumlah tersebut merupakan Belanja Modal Peralatan dan Mesin yang dianggarkan dan direalisasikan pada TA 2021 serta yang direalisasikan pada TA 2020, dengan rincian sebagai berikut:

- Pengadaan Alat Besar	1.071.377.000,00	839.300.000,00	78,34	0,00
- Pengadaan Alat Angkutan	8.607.275.401,00	6.277.240.563,00	72,93	623.118.000,00
- Pengadaan Alat Bengkeldan Alat Ukur	43.159.400,00	35.708.000,00	82,74	1.144.733.425,00
- Pengadaan Alat Pertanian	1.200.000,00	1.000.000,00	83,33	970.000,00
- Pengadaan Alat Kantor dan Rumah Tangga	10.513.025.570,00	9.364.279.838,00	89,07	1.898.979.696,00
- Pengadaan Alat Studio, Komunikasi dan Pemancar	4.428.706.680,00	944.631.110,00	21,33	355.216.805,00
- Pengadaan Alat Kedokteran dan Kesehatan	22.342.942.403,00	13.613.714.469,00	60,93	6.836.595.189,00
- Pengadaan AlatLaboratorium	746.910.720,00	206.105.118,00	27,59	510.288.920,00
- Pengadaan Komputer	10.992.753.208,00	9.357.008.746,00	85,12	9.209.506.904,00
- Pengadaan Alat Keselamatan Kerja	13.400.000,00	13.400.000,00	100,00	34.300.000,00
- Pengadaan Rambu-rambu	232.760.000,00	227.604.600,00	97,79	0,00
- Pengadaan Peralatan Olahraga	134.868.300,00	97.931.500,00	72,61	192.000.000,00
Jumlah	**59.128.378.682,00**	**40.977.923.944,00**	**69,30**	**20.805.708.939,00**

Belanja Modal Peralatan dan Mesin Pemerintah Kabupaten Bangli TA 2021 mengalamikenaikan sebesar Rp20.172.215.005,00atau sebesar 96,96% dibandingkan dengan TA 2020. Kenaikan Belanja Modal Peralatan dan Mesin disebabkan karena arah kebijakan dan prioritas pembangunan daerah Kabupaten Bangli lebih besar mengarah pada peningkatan infrastruktur sehingga dibutuhkan sarana dan prasarana penunjang infrastruktur dalam rangka meningkatkan pelayanan publik sesuai dengan visi dan misi Pemerintah Kabupaten Bangli yang tertuang pada RPJMD Kabupaten Bangli, sesuai Peraturan Daerah Kabupaten Bangli Nomor 4 Tahun 2021 tentang Rencana Pembangunan Jangka Menengah Daerah Semesta Berencana Kabupaten Bangli Tahun 2021-2026.

		Anggaran TA 2021 (Rp)	Realisasi TA 2021 (Rp)	%	Realisasi TA 2020 (Rp)
5.1.2.2.3	**Belanja Modal Gedung dan Bangunan**	**165.267.444.825,00**	**89.033.687.223,59**	**53,87**	**13.771.387.963,43**

Jumlah tersebut merupakan Belanja Modal Gedung dan Bangunan yang dianggarkan dan direalisasikan pada TA 2021 serta yang direalisasikan pada TA 2020, dengan rincian sebagai berikut:

- Pengadaan Bangunan Gedung.	165.187.444.825,00	88.953.707.223,59	53,85	13.771.387.963,43
- Pengadaan Tugu/Tanda Batas	80.000.000,00	79.980.000,00	99,98	0,00
Jumlah	**165.267.444.825,00**	**89.033.687.223,59**	**53,87**	**13.771.387.963,43**

Belanja Modal Gedung dan Bangunan Pemerintah Kabupaten Bangli TA 2021 mengalami kenaikan sebesar Rp75.262.299.260,16atau sebesar 546,51% dibandingkan dengan TA 2020.Kenaikan Belanja Modal Gedung dan Bangunan disebabkan karena arah kebijakan dan prioritas pembangunan daerah Kabupaten Bangli lebih besar mengarah pada peningkatan infrastruktur dalam rangka meningkatkan pelayanan publik sesuai dengan visi dan misi Pemerintah Kabupaten Bangli yang tertuang pada RPJMD Kabupaten Bangli, sesuai Peraturan Daerah Kabupaten Bangli Nomor 4 Tahun 2021 tentang Rencana Pembangunan Jangka Menengah Daerah Semesta Berencana Kabupaten Bangli Tahun 2021-2026.

		Anggaran TA 2021 (Rp)	Realisasi TA 2021 (Rp)	%	Realisasi TA 2020 (Rp)
5.1.2.2.4	**Belanja Modal Jalan, Irigasi dan Jaringan**	**68.951.343.677,00**	**49.366.499.234,00**	**71,60**	**20.174.998.481,47**

Jumlah tersebut merupakan Belanja Modal Jalan, Irigasi dan Jaringan yang dianggarkan dan direalisasikan pada TA 2021 serta yang direalisasikan pada TA 2020, dengan rincian sebagai berikut:

- Pengadaan Jalan dan Jembatan	57.536.666.522,00	41.924.783.550,00	72,87	17.501.095.204,49
- Pengadaan Bangunan Air	10.359.425.155,00	6.589.432.109,00	63,61	2.639.332.026,98
- Pengadaan Instalasi	138.000.000,00	127.720.000,00	92,55	0,00
- Pengadaan Jaringan	917.252.000,00	724.563.575,00	78,99	34.571.250,00
Jumlah	**68.951.343.677,00**	**49.366.499.234,00**	**71,60**	**20.174.998.481,47**

Belanja Modal Jalan, Irigasi dan Jaringan Pemerintah Kabupaten Bangli TA 2021 mengalami kenaikan sebesar Rp29.191.500.752,53atau sebesar 144,69% dibandingkan dengan TA 2020. Kenaikan Belanja Modal Jalan, Irigasi dan Jaringan disebabkan karena arah kebijakan dan prioritas pembangunan daerah Kabupaten Bangli lebih besar mengarah pada peningkatan infrastruktur dalam rangka meningkatkan pelayanan publik sesuai dengan visi dan misi Pemerintah Kabupaten Bangli yang tertuang pada RPJMD Kabupaten Bangli, sesuai Peraturan Daerah Kabupaten Bangli Nomor 4 Tahun 2021 tentang Rencana Pembangunan Jangka Menengah Daerah Semesta Berencana Kabupaten Bangli Tahun 2021-2026.

		Anggaran TA 2021 (Rp)	Realisasi TA 2021 (Rp)	%	Realisasi TA 2020 (Rp)
5.1.2.2.5	**Belanja ModalAset Tetap Lainnya**	**4.292.924.100,00**	**3.901.980.800,00**	**90,89**	**2.389.018.640,00**

Jumlah tersebut merupakan Belanja Modal Aset Tetap Lainnya yang dianggarkan dan direalisasikan pada TA 2021 serta yang direalisasikan pada TA 2020, dengan rincian sebagai berikut:

- Pengadaan Bahan Perpustakaan	483.428.100,00	143.028.400,00	29,59	2.389.018.640,00
- Pengadaan Tanaman	200.000.000,00	197.384.000,00	98,69	0,00
- Pengadaan Aset Tidak Berwujud	3.609.496.000,00	3.561.568.400,00	98,67	0,00
Jumlah	**4.292.924.100,00**	**3.901.980.800,00**	**90,89**	**2.389.018.640,00**

Belanja Belanja Modal Aset Tetap Lainnya Pemerintah Kabupaten Bangli TA 2021 mengalami peningkatan sebesar Rp1.512.962.160,00atau sebesar 63,33% dibandingkan dengan TA 2020.Kenaikan Belanja Modal Aset Tetap Lainnya yang sangat signifikan terutama pada pengadaan Aset Tidak Berwujud dianggarkan dan direalisasikan untuk pengadaan Sofware/Aplikasi karena beberapa Perangka Daerah mulai beralih menggunakan Aplikasi berbasis Elektronik

		Anggaran TA 2021 (Rp)	Realisasi TA 2021 (Rp)	%	Realisasi TA 2020 (Rp)
5.1.2.2.6	**Belanja ModalAset Lainnya**	**0,00**	**0,00**	**0,00**	**0,00**

Tahun Anggaran 2021 Pemerintah Kabupaten Bangli tidak mengalokasikan anggaran dan realisasi Belanja Modal Aset lainnya

	Anggaran TA 2021 (Rp)	Realisasi TA 2021 (Rp)	%	Realisasi TA 2020 (Rp)

5.1.2.3	**Belanja Tak Terduga**	**6.000.000.000,00**	**3.409.319.517,00**	**56,82**	**30.605.993.364,34**

Jumlah tersebut merupakan Belanja Tak Terduga yang dianggarkan dan direalisasikan pada TA 2021 serta yang direalisasikan pada TA 2020.

		Anggaran TA 2021 (Rp)	Realisasi TA 2021 (Rp)	%	Realisasi TA 2020 (Rp)
5.1.3	**Belanja Transfer**	**150.559.579.563,00**	**150.187.975.462,00**	**99,75**	**158.210.966.678,00**

Jumlah tersebut merupakan Transfer yang dianggarkan dan direalisasikan pada TA 2021 serta yang direalisasikan pada TA 2020, dengan rincian sebagai berikut:

- BelanjaTransfer Bagi Hasil Pendapatan	3.410.243.000,00	3.410.243.000,00	100,00	3.792.032.485,00
- BelanjaTransfer Bantuan Keuangan	147.149.336.563,00	146.777.732.462,00	99,75	154.418.934.193,00
Jumlah	**150.559.579.563,00**	**150.187.975.462,00**	**99,75**	**158.210.966.678,00**

Belanja Transfer Pemerintah Kabupaten Bangli Tahun 2021 mengalami penurunan sebesar Rp8.022.991.216,00atau sebesar 5,07% dibandingkan dengan Tahun 2020.

		Anggaran TA 2021 (Rp)	Realisasi TA 2021 (Rp)	%	Realisasi TA 2020 (Rp)
5.1.3.1	**Belanja Transfer Bagi Hasil Pendapatan**	**3.410.243.000,00**	**3.410.243.000,00**	**100,00**	**3.792.032.485,00**

Jumlah tersebut merupakan Transfer Bagi Hasil Pendapatan yang dianggarkan dan direalisasikan pada TA 2021 serta yang direalisasikan pada TA 2020, dengan rincian sebagai berikut:

- Belanja Bagi Hasil Pajak Daerah kepada Desa	1.573.650.000,00	1.573.650.000,00	100,00	1.528.712.600,00
- Belanja Bagi Hasil Pendapatan Lainnya (Retribusi Daerah kepada Desa)	1.836.593.000,00	1.836.593.000,00	100,00	2.263.319.885,00
Jumlah	**3.410.243.000,00**	**3.410.243.000,00**	**100,00**	**3.792.032.485,00**

Jumlah tersebut sesuai Keputusan Bupati Bangli Nomor 940/833/2020 tentang Besaran Bagian Hasil Pajak dan Retribusi Masing-Masing Desa tahun Anggaran 2021 dan Keputusan Bupati Bangli Nomor 940/634/2021 tentang Perubahan Atas Keputusan Bupati Nomor 940/833/2020 Tentang Besaran Bagian Hasil Pajak Dan Retribusi Masing-Masing Desa Tahun Anggaran 2021. Anggaran Belanja Bagi Hasil Tahun Anggaran 2021 disesuaikan dengan Anggaran Pendapatan Pajak Daerah dan Pendapatan Retribusi Darah yaitu sebesar 10% dari Anggaran. Belanja Bagi Hasil Pendapatan Pemerintah Kabupaten Bangli TA 2021 mengalami penurunan sebesar Rp381.789.485,00 atau sebesar 10,07% dibandingkan dengan TA 2020.

		Anggaran TA 2021 (Rp)	Realisasi TA 2021 (Rp)	%	Realisasi TA 2020 (Rp)
5.1.3.1.1	**Belanja Bagi Hasil Pajak Daerah kepada Desa**	**1.573.650.000,00**	**1.573.650.000,00**	**100,00**	**1.528.712.600,00**

Jumlah tersebut merupakan Transfer Bagi Hasil Pajak yang dianggarkan dan direalisasikan pada TA 2021serta yang direalisasikan pada TA 2020. Transfer Bagi Hasil Pajak TA 2021 mengalami kenaikan sebesar Rp44.937.400,00 atau sebesar 2,94% jika dibandingkan dengan TA 2020.

		Anggaran TA 2021 (Rp)	Realisasi TA 2021 (Rp)	%	Realisasi TA 2020 (Rp)
5.1.3.1.2	**Belanja Bagi Hasil Pendapatan Lainnya (Retribusi Daerah kepada Desa)**	**1.836.593.000,00**	**1.836.593.000,00**	**100,00**	**2.263.319.885,00**

Jumlah tersebut merupakan Transfer Bagi Hasil Pendapatan Lainnya yang dianggarkan dan direalisasikan pada TA 2021 serta yang direalisasikan pada TA 2020. Transfer Bagi Hasil Pendapatan LainnyaTA 2021 mengalami penurunan sebesar Rp426.726.885,00atau sebesar 18,85% jika dibandingkan dengan TA 2020.

		Anggaran TA 2021 (Rp)	Realisasi TA 2021 (Rp)	%	Realisasi TA 2020 (Rp)
5.1.3.2	**Belanja Bantuan Keuangan**	**147.149.336.563,00**	**146.777.732.462,00**	**99,75**	**154.418.934.193,00**

Jumlah tersebut merupakan Transfer Bantuan Keuangan yang dianggarkan dan direalisasikan pada TA 2021 serta yang direalisasikan pada TA 2020, dengan rincian sebagai berikut:

- Belanja Bantuan Keuangan kepada Desa	147.149.336.563,00	146.777.732.462,00	99,75	153.646.466.955,00
- Belanja Bantuan Keuangan Lainnya	0,00	0,00	0,00	772.467.238,00
Jumlah	**147.149.336.563,00**	**146.777.732.462,00**	**99,75**	**154.418.934.193,00**

Belanja Transfer Bantuan Keuangan Pemerintah Kabupaten Bangli TA 2021 mengalami penurunan sebesar Rp7.641.201.731,00atau sebesar 4,95% dibandingkan dengan TA 2020. Hal ini disebabkan adanya rasionalisasi Transfer Bantuan Keuangan ke Desa pada TA 2021. Sedangkan untuk Belanja Bantuan Keuangan Lainnya yang merupakan bantuan keuangan kepada Partai Politik di tahun 2021 tidak dianggarkan dan direalisasikan disebabkan karena telah dianggarkan dan direalisasikan pada Belanja Hibah, sesuai dengan point 5 Permendagri nomor 64 tahun 2020 tentang Pedoman Penyusunan Anggaran Pendapatan dan Belanja Daerah Tahun Anggaran 2021, menyebutkan belanja hibah juga berupa pemberian bantuan keuangan kepada partai politik yang mendapatkan kursi di DPRD provinsi dan DPRD kabupaten/kota sesuai dengan ketentuan peraturan perundang-undangan

		Anggaran TA 2021 (Rp)	Realisasi TA 2021 (Rp)	%	Realisasi TA 2020 (Rp)
5.1.3.2.1	**BelanjaBantuan Keuangan ke Desa**	**147.149.336.563,00**	**146.777.732.462,00**	**99,75**	**153.646.466.955,00**

Jumlah tersebut merupakan Transfer Bantuan Keuangan ke Desa yang dianggarkan dan direalisasikan pada TA 2021 serta yang direalisasikan pada TA 2020, dengan rincian sebagai berikut:

- Belanja Bantuan Keuangan Umum kepada Desa	134.211.841.563,00	134.105.962.098,00	99,92	139.477.616.470,00
- Belanja Bantuan Keuangan Khusus kepada Desa	12.937.495.000,00	12.671.770.364,00	97,95	14.168.850.485,00
Jumlah	**147.149.336.563,00**	**146.777.732.462,00**	**99,75**	**153.646.466.955,00**

Belanja Bantuan Keuangan kepada Desa tahun 2021 tersebut terdiri dari:

No	Uraian	Anggaran TA 2021(Rp)	Realisasi TA 2021(Rp)
1	Alokasi Dana Desa	68.993.578.563,00	68.992.699.098,00
2	Ban-Keu kepada Desa Pekraman Peradi	105.000.000,00	0,00
3	Dana Desa	65.113263.000,00	65.113.263.000,00
4	BKK Bantuan Banjar Adat	3.340.000.000,00	3.330.000.000,00
5	BKK BPJS Kesehatan Perangkat Desa	1.076.495.000,00	1.041.770.364,00
6	BKK Hadiah Lomba Desa	50.000.000,00	50.000.000,00
7	BKK Insentif Bendesa Adat	966.000.000,00	954.000.000,00
8	BKK Insentif Kelian Adat	1.002.000.000,00	984.000.000,00
9	BKK Kepada Desa	1.050.000.000,00	1.050.000.000,00
10	BKK kepada Desa Adat	1.600.000.000,00	1.600.000.000,00
11	BKK Pilkel	303.000.000,00	287.000.000,00
12	BKK Subak Abian	2.050.000.000,00	1.875.000.000,00
13	BKK TMMD	1.500.000.000,00	1.500.000.000,00
Jumlah		**147.149.336.563,00**	**146.777.732.462,00**

		Anggaran TA 2021 (Rp)	Realisasi TA 2021 (Rp)	%	Realisasi TA 2020 (Rp)
5.1.3.2.2	**Belanja Bantuan Keuangan Lainnya**	**0,00**	**0,00**	**0,00**	**772.467.238,00**

Tahun Anggaran 2021 Pemerintah Kabupaten Bangli tidak mengalokasikan dan realisasi belanja Bantuan Keuangan Lainnya.

		Anggaran TA 2021 (Rp)	Realisasi TA 2021 (Rp)	%	Realisasi TA 2020 (Rp)
5.1.4	**Pembiayaan**	**140.112.931.139,00**	**75.735.976.450,85**	**54,05**	**56.919.478.338,74**

Jumlah tersebut merupakan Pembiayaan yang dianggarkan dan direalisasikan pada TA 2021 serta yang direalisasikan pada TA 2020, dengan rincian sebagai berikut:

- Penerimaan Pembiayaan	140.112.931.139,00	75.735.976.450,85	54.05	56.919.478.338,74
- Pengeluaran Pembiayaan	0,00	0,00	0,00	0,00
Jumlah	**140.112.931.139,00**	**75.735.976.450,85**	54.05	**56.919.478.338,74**

		Anggaran TA 2021 (Rp)	Realisasi TA 2021 (Rp)	%	Realisasi TA 2020 (Rp)
5.1.4.1	**Penerimaan Pembiayaan**	**140.112.931.139,00**	**75.735.976.450,85**	**54,05**	**56.919.478.338,74**

Jumlah tersebut merupakan Penerimaan Pembiayaan yang dianggarkan dan direalisasikan pada TA 2021 serta yang direalisasikan pada TA 2020, berupa Penggunaan SILPA Tahun Sebelumnya.

		Anggaran TA 2021 (Rp)	Realisasi TA 2021 (Rp)	%	Realisasi TA 2020 (Rp)
5.1.4.1.1	**Penggunaan SILPA Tahun Sebelumnya**	**65.112.931.139,00**	**65.052.046.750,85**	**99,91**	**56.919.478.338,74**

Jumlah tersebut merupakan Penggunaan SILPATahun Sebelumnya yang dianggarkan dan direalisasikan pada TA 2021 serta yang direalisasikan pada TA 2020.

		Anggaran TA 2021 (Rp)	Realisasi TA 2021 (Rp)	%	Realisasi TA 2020 (Rp)
5.1.4.1.2	**Penerimaan Pinjaman Daerah**	**75.000.000.000,00**	**10.683.929.700,00**	**14,25**	**0,00**

Jumlah tersebut merupakan Penerimaan Pinjaman Daerahyang dianggarkan dan direalisasikan pada TA 2021 bersumber dari PT. Sarana Multi Infrastruktur (Persero) Nomor : PERJ.-145A/SMI/0921 tanggal 23 September 2021, nama Pinjaman PEN Daerah yang digunakan untuk membiayai pembangunan gedung RSUD Bangli dan di tahun 2021 sudah direalisasikan untuk pembayaran uang muka sebesar Rp10.683.929.700,00

		Anggaran TA 2021 (Rp)	Realisasi TA 2021 (Rp)	%	Realisasi TA 2020 (Rp)
5.1.4.2	**Pengeluaran Pembiayaan**	**0,00**	**0,00**	**0,00**	**0,00**

Jumlah tersebut merupakan Pengeluaran Pembiayaan yang dianggarkan dan direalisasikan pada TA 2020 serta yang direalisasikan pada TA 2019, dan tidak terdapat penyertaan modal tahun 2020.

		Anggaran TA 2021 (Rp)	Realisasi TA 2021 (Rp)	%	Realisasi TA 2020 (Rp)
5.1.5	**Sisa Lebih/ (Kurang) Perhitungan Anggaran**	**0,00**	**117.208.560.191,51**	**0,00**	**65.112.931.141,46**

Jumlah tersebut merupakan Sisa Lebih/(Kurang) Perhitungan Anggaran yang dianggarkan dan direalisasikan pada TA 2021 serta yang direalisasikan pada TA 2020, dengan rincian sebagai berikut:

- Kas di Kas Daerah	58.212.830.752,33	50.242.780.570,15
- Kas di Bendahara Penerimaan	51.528.600,00	242.260.422,00
- Kas di Bendahara Pengeluaran	0,00	0,00
- Kas di Bendahara Dana Kapitasi JKN	3.909.741.517,21	4.644.364.346,81
- Kas di Bendahara BLUD RSUD Bangli	54.323.932.097,68	6.710.966.746,25
- Kas di Bendahara BOS	711.610.259,29	3.272.559.056,25
- Hutang PFK Dana BOS 2020	(745.454,00)	0,00
- Hutang PFK Dana BOS 2021	(337.581,00)	0,00
Jumlah	**117.208.560.191,51**	**65.112.931.141,46**

Rincian silpa Tahun 2021 sebesar Rp117.208.560.191,51termasuk di dalamnyaUtang Kelebihan Transfer merupakan kelebihan transfer atas klaim pembayaran pasien covid-19 dari Kemenkes sebesar Rp.10.957.193.520,00 pada Rumah Sakit Umum.

Rincian Sisa Lebih/(Kurang) Perhitungan Anggaran Pemerintah Kabupaten Bangli untuk TA 2021 dan 2020 dalam CaLK Laporan Realisasi Anggaran Pendapatan dan Belanja**sama dengan** yang disajikan dalam CaLK Laporan Perubahan Saldo Anggaran Lebih sebagaimana dijelaskan pada **poin 5.2.5**.

5.2 Laporan Perubahan Saldo Anggaran Lebih

		Tahun 2021 (Rp)	Tahun 2020 (Rp)
5.2.1	**Saldo Anggaran Lebih Awal**	**65.112.931.141.46**	**56.917.515.149.92**

Jumlah tersebut merupakan saldo SILPA Pemerintah Kabupaten Bangli pada TA 2021 dan 2020, yang terdiri dari:

- Kas di Kas Daerah	50.242.780.570,15	42.966.341.131,05
- Kas di Bendahara Penerimaan	242.260.422,00	3.915.342.971.46
- Kas di Bendahara Pengeluaran	0,00	0,00
- Kas di Bendahara Dana Kapitasi JKN	4.644.364.346,81	5.489.351.721,81
- Kas di Bendahara BLUD RSUD Bangli	6.710.966.746,25	2.692.958.298,80
- Kas di Bendahara BOS	3.272.559.056.25	1.853.521.026,80
- Setara Kas	0,00	0,00
- Kas Lainnya di Bendahara Pengeluaran	0,00	0,00
Jumlah	**65.112.931.141,46**	**56.917.515.149.92**

		Tahun 2021 (Rp)	Tahun 2020 (Rp)
5.2.2	**Penggunaan SAL sebagai Penerimaan Pembiayaan Tahun Berjalan**	**65.052.046.750,85**	**56.919.478.338.74**

Jumlah tersebut merupakan saldo SILPA Pemerintah Kabupaten Bangli pada TA 2021 dan 2020 ditambah dan dikurangi dengan koreksi kesalahan pembukuan tahun sebelumnya yang dialokasikan sebagai penerimaan pembiayaan pada TA 2021 dan 2020 dan digunakan seluruhnya dalam kegiatan operasional serta pembiayaan Pemerintah Kabupaten Bangli selamaTA 2021 dan 2020.

		Tahun 2021 (Rp)	Tahun 2020 (Rp)
5.2.3	**Sisa Lebih/(Kurang) Pembiayaan Anggaran (SILPA/SIKPA)**	**117.208.560.191,51**	**65.112.931.141.46**

Jumlah tersebut merupakan SiLPA dalam Laporan Realisasi Anggaran Pemerintah Kabupaten Bangli pada TA 2021 dan 2020.Jumlah tersebut sama dengan jumlah SiLPA pada tahun anggaran berkenaan.

		Tahun 2021 (Rp)	Tahun 2020 (Rp)
5.2.4	**Koreksi Kesalahan Pembukuan Tahun Sebelumnya**	**(60.884.390,61)**	**1.963.188,82**

Jumlah tersebut merupakan koreksi kesalahan pembukuan pada tahun sebelumnya pada saldo kas pada bendahara BOS, yaitu pengurangan sebesar Rp60.884.390,61 yang berakibat pada penyajian jumlah kas awal tahun pada Neraca dan SiLPA dalam Laporan Realisasi Anggaran Pemerintah Kabupaten Bangli pada TA 2021. Koreksi tersebut terdiri dari :

- Koreksi SiLPA pengembalian dana BOS ke Provinsi karena sekolah ditutup TA 2021	(59.951.744,98)
- Koreksi SiLPA atas Bunga Giro Rekening BOS TA 2020	(979.488,85)
- Koreksi SiLPA saldo awal Dana BOS	46.843,22
Jumlah	**(60.884.390,61)**

		Tahun 2021 (Rp)	Tahun 2020 (Rp)
5.2.5	**Saldo Anggaran Lebih Akhir**	**117.208.560.191,51**	**65.112.931.141,46**

Jumlah tersebut merupakan Saldo Anggaran Lebih Akhir Pemerintah Kabupaten Bangli pada TA 2021 dan 2020. Jumlah tersebut terdiri dari:

- Kas di Kas Daerah	58.212.830.752,33	50.242.780.570,15
- Kas di Bendahara Penerimaan	51.528.600,00	242.260.422,00
- Kas di Bendahara Pengeluaran	0,00	0,00
- Kas di Bendahara Dana Kapitasi JKN	3.909.741.517,21	4.644.364.346,81
- Kas di Bendahara BLUD RSUD Bangli	54.323.932.097,68	6.710.966.746,25
- Kas di Bendahara BOS	711.610.259,29	3.272.559.056,25
- Hutang PFK Dana BOS 2020	(745.454,00)	0,00
- Hutang PFK Dana BOS 2021	(337.581,00)	0,00
Jumlah	**117.208.560.191,51**	**65.112.931.141,46**

Saldo anggaran lebih akhir yang disajikan dalam CaLK Laporan Perubahan Saldo Anggaran Lebih **sama besarnya** dengan yang disajikan dalam CaLK Laporan Realisasi Anggaran Pendapatan dan Belanja sebagaimana dijelaskan pada **poin 5.1.5**.

5.3 Penjelasan atas Pos-Pos Neraca

		31 Desember 2021 (Rp)	31 Desember 2020 (Rp)
5.3.1	**Aset**	**1.385.330.610.911,74**	**1.268.162.017.043,32**

Jumlah tersebut merupakan saldo Aset Pemerintah Kabupaten Bangli per 31 Desember 2021 dan per 31 Desember 2020, dengan rincian sebagai berikut:

- Aset Lancar	178.949.771.262,04	100.753.025.829,54
- Investasi Jangka Panjang	61.860.525.954,29	60.945.480.296,40
- Aset Tetap	1.131.812.237.421,41	1.097.732.453.675,88
- Dana Cadangan	0,00	0,00
- Aset Lainnya	12.708.076.274,00	8.731.057.241,50
Jumlah	**1.385.330.610.911,74**	**1.268.162.017.043,32**

		31 Desember 2021 (Rp)	31 Desember 2020 (Rp)
5.3.1.1	**Aset Lancar**	**178.949.771.262,04**	**100.753.025.829,54**

Jumlah tersebut merupakan saldo Aset Lancar Pemerintah Kabupaten Bangli per 31 Desember 2021 dan per 31 Desember 2020, dengan rincian sebagai berikut:

- Kas dan Setara Kas	117.209.643.226,51	65.119.688.302,46
- Investasi Jangka Pendek	0,00	0,00
- Piutang Pendapatan	59.773.327.434,98	46.267.051.023,89
- Piutang Lainnya	10.456.764.213,91	0,00
- Penyisihan Piutang	(25.379.536.032,21)	(23.225.375.053,65)
- Beban Dibayar Dimuka	347.444.355,56	90.116.387,26
- Persediaan	16.542.128.063,29	12.501.545.169,58
Jumlah	**178.949.771.262,04**	**100.753.025.829,54**

		31 Desember 2021 (Rp)	31 Desember 2020 (Rp)
5.3.1.1.1	**Kas dan Setara Kas**	**117.209.643.226,51**	**65.119.688.302,46**

Jumlah tersebut merupakan saldo Kas dan Setara Kas Pemerintah Kabupaten Bangli per 31 Desember 2021 dan per 31 Desember 2020, dengan rincian sebagai berikut:

- Kas di Kas Daerah	58.212.830.752,33	50.242.780.570,15
- Kas di Bendahara Penerimaan	51.528.600,00	242.260.422,00
- Kas di Bendahara Pengeluaran	0,00	0,00
- Kas di BLUD	54.323.932.097,68	6.710.966.746,25
- Kas di Bendahara FKTP	3.909.741.517,21	4.644.364.346,81
- Kas di Bendahara BOS	711.610.259,29	3.279.316.217,25
- Setara Kas	0,00	0,00
Jumlah	**117.209.643.226,51**	**65.119.688.302,46**

	31 Desember 2021 (Rp)	31 Desember 2020 (Rp)
5.3.1.1.1.1 Kas di Kas Daerah	**58.212.830.752,33**	**50.242.780.570,15**

Jumlah tersebut merupakan saldo Kas di Kas Daerah Pemerintah Kabupaten Bangli per 31 Desember 2021 dan per 31 Desember 2020 yang tersimpan dalam Rekening Kas Umum Daerah Nomor 01.00.00221-0 di Bank Pembangunan Daerah Bali (BPD Bali). Jumlah Kas di Kas Daerah diatas merupakan saldo setelah rekonsiliasi bank yang dilakukan antara pihak BPD Bali dengan Pemerintah Kabupaten Bangli.

	31 Desember 2021 (Rp)	31 Desember 2020 (Rp)
5.3.1.1.1.2 Kas di Bendahara Penerimaan	**51.528.600,00**	**242.260.422,00**

Jumlah tersebut merupakan saldo Kas di Bendahara Penerimaan Pemerintah Kabupaten Bangli per 31 Desember 2021 dan per 31 Desember 2020, dengan rincian sebagai berikut:

- Dinas Kesehatan	1.947.600,00	228.944.422,00
- Dinas Pariwisata dan Kebudayaan	38.125.000,00	0,00
- Dinas Perindustrian dan Perdagangan	11.456.000,00	13.316.000,00
Jumlah	**51.528.600,00**	**242.260.422,00**

Dari saldo Kas di Bendahara Penerimaan per 31 Desember 2021 sebesar Rp51.528.600,00 tersebut, seluruhnya telah disetorkan ke Kas Daerah pada tahun 2022.Rincian penyetoran saldo Kas di Bendahara Penerimaan diungkapkan berikut ini:

a. Dinas Kesehatan

Saldo Kas di Bendahara Penerimaan tahun 2021 sebesar Rp1.947.600,00 tersebut terdiri dari penerimaan retribusi kesehatan dari pasien umum, transfer dana nonkapitasi JKN di tahun 2021, dengan rincian:

No	Puskemas	Penerimaan Pasien Umum (Rp)	Dana Nonkapitasi JKN 2021 (Rp)	Jumlah (Rp)
1	Bangli	0,00	0,00	0,00
2	Bangli Utara	0,00	0,00	0,00
3	Tembuku I	0,00	0,00	0,00
4	Tembuku II	156.000,00	0,00	156.000,00
5	Susut I	0,00	0,00	0,00
6	Susut II	0,00	0,00	0,00
7	Kintamani I	150.000,00	697.100,00	847.100,00
8	Kintamani II	0,00	0,00	0,00
9	Kintamani III	344.500,00	0,00	344.500,00
10	Kintamani IV	0,00	0,00	0,00
11	Kintamani V	0,00	0,00	0,00
12	Kintamani VI	0,00	0,00	0,00
13	UPT Laboratorium	600.000,00	0,00	600.000,00
14	Bend. Penerimaan	0,00	0,00	0,00
Jumlah		**1.250.500,00**	**697.100,00**	**1.947.600,00**

Saldo kas di Bendahara Penerimaan Dinas Kesehatan terdiri dari penerimaan retribusi dari pasien umum sebesar Rp1.250.500,00dan Dana non kapitasi JKN sebesar Rp698.100,00. Untuk penerimaan retribusi dari pasien umum secara bertahap pada bulan Januari 2022 telah disetorkan seluruhnya ke Kas Daerah, dan untuk dana nonkapitasi Pemerintah Kabupaten Bangli sudah disetorkan ke Kasda pada 21 Maret 2022.

Pada tahun 2020 terdapat saldo kas di Bendahara Penerimaan sebesar Rp228.944.422,00. Atas saldo dana nonkapitasi tersebut seluruhnya telah disetorkan ke Kasda, dengan rincian:

No	Puskemas/UPT	Dana NonKapitasi JKN Tahun 2020 (Rp)	Tanggal Setor
1.	Pusk. Bangli	-	-
2.	Pusk. Bangli Utara	-	-
3.	Pusk. Tembuku I	4.880.500,00	29/11/2021
4.	Pusk. Tembuku II	42.694.700,00	30/12/2021
5.	Pusk. Susut I	700.000,00	03/12/2021
6.	Pusk. Susut II	267.000,00	04/01/2021
		1.165.000,00	25/11/2021
7.	Pusk. Kintamani I	960.500,00	05/01/2021
		47.040.700,00	29/11/2021
8.	Pusk. Kintamani II	80.000,00	12/01/2021
9	Pusk. Kintamani III	816.500,00	04/01/2021
		129.956.522,00	25/11/2021
10.	Pusk. Kintamani IV	-	-
11.	Pusk. Kintamani V	-	-
12.	Pusk. Kintamani VI	-	-
13.	UPT Laboratorium	383.000,00	27/01/2021
Jumlah		**226.437.422,00**	

b. Dinas Pariwisata dan Kebudayaan

Saldo tersebut merupakan Retribusi Objek Wisata yang belum sempat disetorkan pada tanggal 31 Desember 2021 yaitu:

1) Kekurangan setor atas kehilangan kuasi/karcis objek wisata Batur : Rp1.380.000,00
2) Retribusi Objek wisata Pengelipuran : Rp36.745.000,00 +

Jumlah **Rp38.125.000,00**

Dana tersebut telah disetorkan ke Kas Daerah dengan bukti STS No. 119tanggal3 Januari 2022 sebesar Rp1.380.000,00 dan STS No. 42 tertanggal 3 Januari 2022 sebesar Rp36.745.000,00.

c. Dinas Perindustrian dan Perdagangan:

Saldo tersebut merupakan pendapatan yang masih disimpan oleh petugas pemungut di masing-masing pasar dan belum sempat disetorkan sampai dengan tanggal 31 Desember 2021, dengan rincian:

1) Pasar Kidul	:	Rp	5.294.000,00
2) Pasar Kintamani	:	Rp	3.876.000,00
3) Pasar Kayuambua	:	Rp	2.286.000,00
4) Pasar Yangapi	:	Rp	0,00
Jumlah	**:**	**Rp**	**11.456.000,00**

Pendapatan tersebut seluruhnya telah disetorkan ke Kas Daerah dengan bukti STS No. 01 tanggal 4 Januari 2022 sebesar Rp5.294.000,00, STS No. 06 tanggal 11 Januari 2022 sebesar Rp3.876.000,00, dan STS No. 02tanggal5 Januari 2022 sebesar Rp2.286.000,00.

	31 Desember 2021 (Rp)	31 Desember 2020 (Rp)
5.3.1.1.1.3 Kas di Bendahara Pengeluaran	**0,00**	**0,00**

Tidak terdapat saldo Kas di Bendahara Pengeluaran Pemerintah Kabupaten Bangli per 31 Desember 2021.

	31 Desember 2021 (Rp)	31 Desember 2020 (Rp)
5.3.1.1.1.4 Kas di BLUD	**54.323.932.097,68**	**6.710.966.746,25**

Jumlah tersebut merupakan saldo Kas di Bendahara BLUD RSU Bangli Pemerintah Kabupaten Bangli per 31 Desember 2021 dan per 31 Desember 2020 yang terdapat di rekening BPD Bali dengan Nomor 020.01.05.00401-9sebesar Rp54.313.325.297,68 dan Saldo Kas Tunai pada Bendahara Penerimaan RSUDsebesar Rp10.606.800,00.

Saldo Kas di BLUD RSU Bangli per 31 Desember 2021 diperoleh dari perhitungan sebagai berikut:

- Saldo awal rekening BLUD	6.710.966.746,25	2.692.958.298,80
- Penerimaan BLUD	107.233.788.004,37	48.883.678.053,46
- Pengeluaran BLUD	(59.620.822.652,94)	(44.904.952.767,01)
- Saldo Kas Tunai di Bendahara Penerimaan	0.00	39.283.161,00
Jumlah	**54.323.932.097,68**	**6.710.966.745,25**

	31 Desember 2021 (Rp)	31 Desember 2020 (Rp)
5.3.1.1.1.5 Kas di Bendahara FKTP	**3.909.741.517,21**	**4.644.364.346,81**

Jumlah tersebut merupakan saldo Kas di Bendahara Dana Kapitasi Jaminan Kesehatan Nasional (JKN) Pemerintah Kabupaten Bangli per 31 Desember 2021 dan per 31 Desember 2020, dengan rincian sebagai berikut:

No	Puskesmas	No. Rekening	31 Des 2021 (Rp)	31 Des 2020 (Rp)
1	Bangli	020.01.05.00147-6	165.208.945,00	256.600.254,00
2	Bangli Utara	020.01.05.00147-4	169.871.552,40	171.715.413,40
3	Tembuku I	020.01.05.00147-9	607.329.132,84	740.309.948,84
4	Tembuku II	020.01.05.00146-1	160.327.491,00	343.300.135,00
5	Susut I	020.01.05.00148-0	817.607.597,00	861.111.940,00
6	Susut II	020.01.05.00147-2	342.571.879,00	341.396.977,00
7	Kintamani I	048.01.05.00002-7	315.910.259,57	264.292.296,57
8	Kintamani II	048.01.05.00004-0	329.969.146,00	354.160.976,00
9	Kintamani III	048.01.05.00001-5	100.461.501,40	104.697.010,00
10	Kintamani IV	048.01.05.00003-9	346.328.950,00	449.821.590,00
11	Kintamani V	020.01.05.00146-7	343.776.734,00	411.450.400,00
12	Kintamani VI	020.01.05.00146-5	210.378.329,00	345.507.406,00
Jumlah			**3.909.741.517,21**	**4.644.364.346,81**

Berdasar Keputusan Bupati Bangli Nomor 440.05/197/2022 tentang Penetapan Penerapan Badan Layanan Umum Daerah Unit Pelayanan Teknis Puskesmas di Kabupaten Bangli tanggal 26 Januari 2022, maka Unit Pelayanan Teknis Puskesmas di Kabupaten Bangli menerapkan Badan Layanan Umum Daerah. Dengan penetapan ini maka Unit Pelayanan Puskesmas Kab. Bangli dalam memberikan pelayanan kepada masyarakat mempunyai fleksibilitas dalam pola pengelolaan keuangan berdasarkan ketentuan Peraturan Perundang-undangan. Dalam rentang waktu 1 Januari s.d. 25 Januari 2022 sebelum UPT Puskesmas ditetepkan sebagai BLUD maka pendapatan retribusi puskesmas diakui sebagai penerimaan Kas Daerah, yaitu sebesar Rp28.882.000,00. Jumlah ini sudah sesuai dengan rekon intern atara BKPAD dengan Dinkes.

	31 Desember 2021 (Rp)	31 Desember 2020 (Rp)
5.3.1.1.1.6 Kas di Bendahara BOS	**711.610.259,29**	**3.279.316.217,25**

Jumlah tersebut merupakan saldo Kas di Bendahara BOS Pemerintah Kabupaten Bangli per 31 Desember 2021 dan per 31 Desember 2020. Rincian Kas di Bendahara BOS untuk masing-masing sekolah dapat dilihat pada **lampiran 4**.

	31 Desember 2021 (Rp)	31 Desember 2020 (Rp)
5.3.1.1.1.7 Setara Kas	**0,00**	**0,00**

Tidak terdapat saldo Setara Kas Pemerintah Kabupaten Bangli per 31 Desember 2021.

	31 Desember 2021 (Rp)	31 Desember 2020 (Rp)
5.3.1.1.2 Investasi Jangka Pendek	**0,00**	**0,00**

Tidak terdapat saldo Investasi Jangka Pendek Pemerintah Kabupaten Bangli per 31 Desember 2021.

	31 Desember 2021 (Rp)	31 Desember 2020 (Rp)
5.3.1.1.2.1 Investasi Jangka Pendek Lainnya	**0,00**	**0,00**

Tidak terdapat Investasi Jangka Pendek Lainnya Pemerintah Kabupaten Bangli per 31 Desember 2021.

	31 Desember 2021 (Rp)	31 Desember 2020 (Rp)
5.3.1.1.2.2 Penyisihan Investasi Jangka Pendek Lainnya	**(0,00)**	**(0,00)**

Tidak terdapat Penyisihan Investasi Jangka Pendek Lainnya Pemerintah Kabupaten Bangli per 31 Desember 2021.

	31 Desember 2021 (Rp)	31 Desember 2020 (Rp)
5.3.1.1.3 Piutang Pendapatan	**59.773.327.434,98**	**46.267.051.023,89**

Jumlah tersebut merupakan saldo Piutang Pendapatan Pemerintah Kabupaten Bangli per 31 Desember 2021 dan per 31 Desember 2020, dengan rincian sebagai berikut:

- Piutang Pajak	37.191.988.336,85	33.837.777.822,45
- Piutang Retribusi	322.620.095,81	305.428.429,14
- Piutang Hasil Pengelolaan Kekayaan Daerah yang Dipisahkan	3.439.795.200,80	3.277.990.522,50
- Piutang Lain-lain PAD yang Sah	3.195.864.735,52	2.896.069.617,60
- Piutang Transfer Pemerintah Daerah Lainnya	15.623.059.066,00	5.949.784.632,20
Jumlah	**59.773.327.434,98**	**46.267.051.023,89**

	31 Desember 2021 (Rp)	31 Desember 2020 (Rp)
5.3.1.1.3.1 Piutang Pajak	**37.191.988.336,85**	**33.837.777.822,45**

Jumlah tersebut merupakan saldo Piutang Pajak Pemerintah Kabupaten Bangli per 31 Desember 2021 dan per 31 Desember 2020 yang telah terbit ketetapan pajak namun belum terealisasi pembayarannya dari wajib pajak (WP). Rincian piutang pajak dapat dilihat pada tabel di bawah ini:

- Piutang Pajak Hotel	275.688.693,55	112.366.188,45
- Piutang Pajak Restoran	1.516.116.824,30	1.528.511.311,00
- Piutang Pajak Reklame	2.779.880,00	2.649.880,00
- Piutang Pajak Penerangan Jalan	761.033.304,00	668.019.273,00
- Piutang Pajak Air Tanah	751.003.030,00	386.682.300,00
- Piutang Pajak Bumi dan Bangunan Perdesaan dan Perkotaan	33.760.192.540,00	30.993.374.805,00
- Piutang Bea Perolehan Hak atas Tanah & Bangunan	111.000.000,00	132.000.000,00
- Piutang Pajak Hiburan	14.174.065,00	14.174.065,00
Jumlah	**37.191.988.336,85**	**33.837.777.822,45**

Berikut penjelasan atas saldo Piutang Pajak tersebut:

a. Piutang Pajak Hotel merupakan saldo tagihan Pajak Hotel yang belum disetor WP sampai dengan 31 Desember 2021. Piutang Pajak Hotel tersebut merupakan saldo tagihan kepada**15** WP Hotel sebesar Rp275.688.693,55. Jumlah piutangtersebut sudah dikurangi dengan penghapusan piutang, sesuai dengan Keputusan Bupati Nomor 973.05/761/2021 sebesar Rp7.410.000,00.Rincian Piutang Pajak Hotel dapat dilihat pada **lampiran 5**.

b. Piutang Pajak Restoran merupakan saldo tagihan Pajak Restoran yang belum disetor WP sampai dengan 31 Desember 2021. Piutang Pajak Restoran tersebut merupakan saldo tagihan kepada **82** WP Restoran sebesar Rp1.516.116.824,30Jumlah piutang tersebut sudah dikurangi dengan penghapusan piutang sesuai dengan Keputusan Bupati Nomor 973.05/761/2021 sebesar Rp211.408.278,70.Rincian Piutang Pajak Restoran dapat dilihat pada **lampiran 6**.

c. Piutang Reklame merupakan saldo tagihan Pajak Reklame yang belum disetor WP sampai dengan tanggal 31 Desember 2021. Piutang Reklame adalah tagihan atas pajak pemasangan reklame oleh pengusaha. Jumlah tersebut merupakan tagihan kepada 31 WP sebesarRp2.779.880,00.Rincian Piutang Pajak Reklame dapat dilihat pada **lampiran 7**.

d. Piutang Pajak Penerangan Jalan merupakan saldo tagihan Pajak Penerangan Jalan yang belum disetor WP sampai dengan tanggal 31 Desember 2021. Jumlah tersebut merupakan tagihan PPJ bulan Desember yang dibayarkan pada bulan Januari tahun berikutnya sebesar Rp761.033.304,00.

e. Piutang Pajak Air Tanah merupakan saldo tagihan Pajak Air Tanah yang belum disetor WP sampai dengan tanggal 31 Desember 2021. Jumlah tersebut merupakan tagihan kepada 43 WP sebesar Rp751.003.030,00. Rincian Piutang Pajak Air Tanah dapat dilihat pada **lampiran 8**.

f. Piutang Pajak Bumi dan Bangunan Perdesaan dan Perkotaan (PBB-P2) merupakan piutang PBB-P2yang diserahterimakan oleh Kantor Pelayanan Pajak (KPP) Pratama Gianyar sesuai Berita AcaraSerah Terima Nomor BA-26/WPJ.17/KP.07/2014 tanggal 27 Januari 2014. PBB-P2 dipungutberdasarkan Perda Nomor 4 Tahun 2013 tentang Pajak Bumi dan Bangunan Perdesaan danPerkotaan. Pemerintah Kabupaten Bangli telah melakukan verifikasi dan validasi data piutang PBB-P2 di tahun 2016 untuk dapat menyajikan nilai piutang yang lebih akurat. Berikut penjelasan atas proses pelaksanaan verifikasi danvalidasi piutang PBB-P2:

   1) Pada tahun 2021 tidak ada kegiatan validasi dan penghapusan piutang;
   2) Piutang pajak PBB-P2 sampai 31 Desember 2021 adalah sebesar Rp33.760.192.540,00; dan

3) Terdapat selisih nilai piutang antara neraca dengan di sismiop sebesar Rp497.841.000,00. Selisih tersebut disebabkan oleh dua hal, yang pertama merupakan selisih piutang kategori macet atas data piutang sebelum tahun 2014 yang disebabkan perbedaan nilai yang ada di BAST dengan Basis Data PBB yang diserahkan ke Pemkab Bangli oleh KPP Pratama.Penyebab kedua adalah adanya *bug/error* pada sistem sinkronisasi pembayaran yang berakibat terjadi selisih jumlah pengurangan antara data pembayaran dengan data SPPT yang terbayar pada *database*SPPT, data SPPT terbayar dengan data pembayaran (lebih besar data pembayaran daripada jumlah data SPPT yang statusnya terbayar untuk tahun data piutang sebelum tahun 2014).

g. Piutang BPHTB pada 31 Desember 2021 sebesar Rp111.000.000,00. Piutang ini timbul berdasarkan tagihan pembayaran BPHTB yang dipungut berdasarkan Perda Nomor 2 Tahun 2011 tentang Bea Perolehan Hak atas Tanah dan Bangunan.

h. Piutang Pajak Hiburan pada 31 Desember 2021 sebesar Rp14.174.065,00 yang merupakan piutang terhadap pada PT Toyo Bungkah Villas.

	31 Desember 2021 (Rp)	31 Desember 2020 (Rp)
5.3.1.1.3.2 Piutang Retribusi	**322.620.095,81**	**305.428.429,14**

Jumlah tersebut merupakan saldo Piutang Retribusi Pemerintah Kabupaten Bangli per 31 Desember 2021 dan per 31 Desember 2020 yang telah terbit ketetapan retribusi namun belum terealisasi pembayarannya dari wajib retribusi (WR). Rincian Piutang Retribusi dapat dilihat pada tabel di bawah ini:

- Piutang Retribusi Pelayanan Kesehatan	114.000,00	114.000,00
- Piutang Retribusi Kebersihan/Persampahan	7.348.000,00	11.678.000,00
- Piutang Retribusi Pengendalian Menara Telekomunikasi	70.910.000,00	61.355.000,00
- Piutang Retribusi Pemakaian Kekayaan Daerah	244.248.095,81	232.281.429,14
Jumlah	**322.620.095,81**	**305.428.429,14**

Berikut penjelasan atas saldo Piutang Retribusi:

a. Piutang Retribusi Pelayanan Kesehatan-Jamkesmas sebesar Rp114.000,00 merupakan Piutang Pelayanan Kesehatan yang ada di Puskesmas;

b. Piutang Retribusi Kebersihan/Persampahan sebesar Rp7.348.000,00merupakan saldo piutang terhadap 682WR. Pemungutan Retribusi Kebersihan/Persampahan dilaksanakan setiap bulan oleh juru pungut dari Dinas Lingkungan Hidup Kabupaten Bangli pada setiap WR.Rincian Piutang Retribusi Kebersihan/Persampahan dapat dilihat pada **lampiran 9**.

c. Piutang Retribusi Pengendalian Menara Telekomunikasi adalah sebesarRp70.910.000,00. Piutang tersebut merupakan saldo piutang atas keterlambatan pembayaran Retribusi Pengendalian Menara Telekomunikasi tahun 2020 yang jatuh tempo pada tanggal 5 Desember 2021, namun sampai dengan 31 Desember 2021belum dilakukan pembayaran terhadap retribusi dari 7WR Retribusi Pengendalian Menara Telekomunikasi untuk 37buah menara yang tersebar di Kabupaten Bangli.Rincian Piutang Retribusi Pengendalian Menara Telekomunikasi dapat dilihat pada **lampiran 10**.

d. Piutang Retribusi Pemakaian Kekayaan Daerah sebesar Rp244.248.095,81 merupakan pungutan daerah kepada pengguna/pedagang yang menempati tanah/kios/ruko/pasar di Pasar Kidul, Pasar Kayuamba dan Pasar Kintamani dan sewa tanah eks CTA di beberapa desa serta sewa kantin di masing-masing Perangkat Daerah dan sekolah-sekolah, yang belum dibayar sampai dengan tanggal 31 Desember 2021, dengan rincian sebagai berikut:

No	Piutang	Jumlah WR Menunggak	Unit Layanan/Lokasi	Nilai (Rp)
1.	Retribusi Pasar	237 WR	Pasar Kidul	19.856.670,00
		326 WR	Pasar Kayuamba	8.410.206,00
		6 WR	Desa Kedisan	1.830.000,00
		311 WR	Pasar Kintamani	27.744.852,00
2.	Sewa Tanah eks CTA	135 orang	Desa Langgahan	14.900.004,00
		152 orang	Desa Satra	45.800.468,00
		32 orang	Desa Mengani	3.515.545,00
		3 orang	Desa Manikliyu	1.197.500,00
		5 orang	Desa Belancan	365.000,00
		45 orang	Desa Selulung	11.943.600,00
		37 orang	Desa Catur	10.919.620,00
		14 orang	Desa Siakin	1.813.350,00
		9 orang	Desa Bunutin	313.514,00
		19 orang	Desa Bayung Cerik	2.571.100,00
3.	Pemanfaatan Kantin	126 orang	Kab Bangli	93.066.666,81
Jumlah				**244.248.095,81**

Rincian Piutang Retribusi Pemakaian Kekayaan Daerah dapat dilihat pada **lampiran 11**.

	31 Desember 2021 (Rp)	31 Desember 2020 (Rp)
5.3.1.1.3.3 Piutang Hasil Pengelolaan Kekayaan Daerah yang Dipisahkan	**3.439.795.200,80**	**3.277.990.522,50**

Jumlah tersebut merupakan saldo Piutang Hasil Pengelolaan Kekayaan Daerah yang Dipisahkan Pemerintah Kabupaten Bangli per 31 Desember 2021 dan per 31 Desember 2020, dengan rincian sebagai berikut:

- PT BPR Bank Daerah Bangli	2.456.470.186,50	2.396.966.742,60
- PDAM Bangli	983.325.014,30	881.023.779,90
Jumlah	**3.439.795.200,80**	**3.277.990.522,50**

Piutang Bagian Laba PDAM per tanggal 31 Desember 2021 sebesar Rp983.325.014,30, merupakan piutang bagian laba PDAM tahun 2021 yang belum/kurang disetor ke kas daerah. Piutang bagian laba PT BPR Bank Pasar Bangli sebesar Rp2.456.470.186,50 merupakan bagian laba atas keuntungan PT BPR Pasar Bangli tahun 2021 yaitu 55% dari Rp4.358.121.350,00 yang belum/kurang disetor ke kas daerah. Persentase pembagian laba tersebut mengacu pada Peraturan Menteri Dalam Negeri Nomor 94 Tahun 2017 tentang Pengelolaan Bank Pekreditan Rakyat Milik Pemerintah Daerah. Pengakuan Piutang Hasil Pengelolaan Kekayaan Daerah yang Dipisahkan atas kedua BUMD tersebut disebabkan karena menggunakan metode ekuitas dengan kepemilikan Pemerintah Kabupaten Bangli sebesar 100%. Perlud diketahui bahwa masih terdapat satu BUMD lagi, yaitu PD Bhukti Mukti Bhakti yang tidak terdapat pengakuan Piutang Hasil Pengelolaan Kekayaan Daerah yang Dipisahkan karena tidak terdapat pembagian laba kepada Pemerintah Kabupaten Bangli atas laba tahun buku 2021 (mengalami kerugian).

Atas piutang PDAM tahun 2020 sebesar Rp881.023.779,90 sampai dengan saat ini belum dilakukan penyetoran ke Kas Daerah senilai Rp681.023.779,90 hal tersebut disebabkan oleh keterbatasan dana pada PDAM Bangli

Pengakuan Piutang Hasil Pengelolaan Kekayaan Daerah yang Dipisahkan atas kedua BUMD tersebut dikarenakan menggunakan metode ekuitas dengan kepemilikan Pemerintah Kabupaten Bangli sebesar 100%. Untuk PD Bhukti Mukti Bhakti tidak terdapat pengakuan Piutang Hasil Pengelolaan Kekayaan Daerah yang Dipisahkan karena tidak terdapat pembagian kepada Pemerintah Kabupaten Bangli atas laba tahun buku 2021 (mengalami kerugian).

	31 Desember 2021 (Rp)	31 Desember 2020 (Rp)
5.3.1.1.3.4 Piutang Lain-lain PAD yang Sah	**3.195.864.735,52**	**2.896.069.617,60**

Jumlah tersebut merupakan saldo Piutang Lain-lain PAD yang Sah Pemerintah Kabupaten Bangli per 31 Desember 2021 dan per 31 Desember 2020, dengan perincian sebagai berikut:

- Piutang Denda Pajak	15.220.000,00	15.220.000,00
- Piutang Denda Retribusi	7.800.349,00	6.385.649,00
- Piutang BLUD	2.436.490.700,00	2.147.236.500,00
- Piutang FKTP/Kapitasi JKN	1.231.650,00	258.600,00
- Piutang Hasil Pengelolaan Dana Bergulir	136.872.036,52	128.718.868,60
- Piutang Kredit Pembelian Gabah, Penguatan Modal Kopi dan Bantuan UP3HP	598.250.000,00	598.250.000,00
Jumlah	**3.195.864.735,52**	**2.896.069.617,60**

Penjelasan atas Piutang Lain-lain PAD yang Sah tersebut di atas adalah sebagai berikut:

a. Piutang Denda Pajak sebesar Rp15.220.000,00 merupakan Denda Pajak Restoran per 31 Desember 2021 yang belum dibayar oleh 27 WP Restoran. Rincian Piutang Denda Pajak dapat dilihat pada **lampiran 12**.

b. Piutang Denda Retribusi sebesar Rp7.800.349,00 merupakan Denda Pajak Retribusi Pengendalian Menara Telekomunikasi per 31 Desember 2021 yang belum dibayar oleh 59 Wajib Retribusi. Rincian Piutang Denda Retribusi dapat dilihat pada **lampiran 13**.

c. Piutang BLUD sebesar Rp2.436.490.700,00merupakan piutang yang dimiliki RSU Bangli yang pembayarannya belum diterima sampai dengan 31 Desember 2021 dengan perincian sebagai berikut:

   1) Piutang Klaim Jaminan Kesehatan Nasional (JKN) atas pelayanan kesehatan oleh RSUD Bangli kepada masyarakat pengguna JKN yang belum dibayarkan klaimnya dan telah diverifikasi oleh BPJS sebesar Rp2.414.016.600,00;

   2) Piutang Rujukan Parsial pada RSUD Bangli sebesar Rp22.474.100,00;

   Rincian Piutang BLUD dapat dilihat pada **lampiran 14**.

d. Piutang Kapitasi JKN pada 31 Desember 2021 sebesar Rp1.231.650,00 merupakan kapitasi JKN Puskesmas yang belum diterima dari BPJS. Rincian Piutang Kapitasi JKN dapat dilihat pada **lampiran 15**.

e. Piutang Hasil Pengelolaan Dana Bergulir yang dimiliki Pemerintah Kabupaten Bangli per 31 Desember 2021sebesar Rp136.872.036,52 terdiri dari:

   1) Piutang Hasil Pengelolaan Dana Bergulir CTKI sebesar Rp116.401.822,23.
   2) Piutang Hasil Pengelolaan Dana Bergulir KPEL sebesar Rp20.470.214,29**.**

f. Piutang Kredit Pembelian Gabah, Penguatan Modal Kopi dan Bantuan UP3HPKabupaten Bangli per 31 Desember 2021 dan per 31 Desember 2020, dengan rincian sebagai berikut:

- Kredit Pembelian Gabah KUD tahun 2003	265.250.000,00	265.250.000,00
- Penguatan Modal Kopi tahun 2004	318.000.000,00	318.000.000,00
- Bantuan UP3HP tahun 2004	15.000.000,00	15.000.000,00
Jumlah	**598.250.000,00**	**598.250.000,00**

Kredit Pembelian Gabah KUD terjadi tahun 2003, Kredit Penguatan Modal Kopi terjadi tahun 2004, dan Bantuan UP3HP terjadi tahun 2004. Dinas Pertanian Ketahanan Pangan dan Perikanan telah melakukan upaya-upaya penagihan secara terus menerus mendatangi peminjam, dan informasi yang berhasil diperoleh dari peminjam adalah siap untuk melakukan pembayaran. Akan tetapi karena terjadi pandemi*Covid-19* pembayaran masih tertunda.

Rincian Piutang Hasil Pengelolaan Dana Bergulir dapat dilihat pada **lampiran 16 dan 17**.

	31 Desember 2021 (Rp)	31 Desember 2020 (Rp)
5.3.1.1.3.5 Piutang Transfer Pemerintah Daerah Lainnya	**15.623.059.066,00**	**5.949.784.632,20**

Jumlah tersebut merupakan saldo Piutang Transfer Pemerintah Daerah Lainnya padaPemerintah Kabupaten Bangli per 31 Desember 2021 dan per 31 Desember 2020. Rincian Piutang Transfer dapat dilihat pada tabel di bawah ini:

- Pajak Kendaraan Bermotor	7.575.424.498,00	3.835.569.244,98
- Bea Balik Nama Kendaraan Bermotor	2.256.837.653,00	801.317.404,58
- Pajak Bahan Bakar Kendaraan Bermotor	3.022.902.663,00	1.302.765.454,07
- Pajak Pemanfaatan Air Permukaan	19.696.898,00	10.132.528,57
- Pajak Rokok	2.748.197.354,00	0.00
Jumlah	**15.623.059.066,00**	**5.949.784.632,20**

Jumlah tersebut merupakan Piutang Bagi Hasil Pajak Provinsi Bali yang belum terealisasikan kepada Pemerintah Kabupaten Bangli sampai dengan 31 Desember 2021 sesuai surat dari Sekretaris Daerah Provinsi Bali NomorB.13.900/0805/PADFE/BPKADtanggal17 Pebruari2022perihal Kewajiban Sementara Bagi Hasil Pajak Pemerintah Provinsi Bali kepada Kabupaten/Kota se-Bali Tahun Anggaran 2021.

	31 Desember 2021 (Rp)	31 Desember 2020 (Rp)
5.3.1.1.4 Piutang Lainnya	**10.456.764.213,91**	**0,00**

Jumlah tersebut merupakan saldo Piutang Lainnya Pemerintah Kabupaten Bangli per 31 Desember 2021 dan per 31 Desember 2020. Rincian Piutang Lainnya dapat dilihat pada tabel di bawah ini:

- Uang Muka Pengadaan Barang dan Jasa	10.456.764.213,91	0.00
Jumlah	**10.456.764.213,91**	**0.00**

Piutang Uang Muka Pengadaan Barang dan Jasa tersebut merupakan uang muka pengadaan Gedung RSUD Kabupaten Bangliyang sudah dibayarkan adalah senilai Rp10.683.929.700,00dikurangi dengan progress kemajuan fisik Pembangunan Gedung RSUD Bangli per 31 Desember 2021 senilai Rp227.165.486,09. Uang Muka tersebut merupakan 15% dari nilai kontrak pembangunan gedung RSUD. Nilai kontrak pembangunan gedung RSUD adalah sebesar Rp71.226.198.000,00

	31 Desember 2021 (Rp)	31 Desember 2020 (Rp)
5.3.1.1.5 Penyisihan Piutang	**(25.379.536.032,21)**	**(23.225.375.053,65)**

Jumlah tersebut merupakan saldo Penyisihan Piutang Pemerintah Kabupaten Bangli per 31 Desember 2021 dan per 31 Desember 2020. Nilai penyisihan piutang tersebut dihitung berdasarkan Kebijakan Akuntansi yang dimiliki oleh Pemerintah Kabupaten Bangli. Rincian penyisihan piutang tersebut terdiri dari:

- Penyisihan Piutang Pajak	(24.310.743.822,99)	(22.262.185.536,81)
- Penyisihan Piutang Retribusi	(291.184.920,81)	(267.630.573,99)
- Penyisihan Piutang Hasil Pengelolaan Kekayaan Daerah yang Dipisahkan	(18.116.932,35)	(16.389.952,61)
- Penyisihan Piutang Lain-lain PAD yang Sah	(707.206.534,99)	(679.168.990,24)
- Penyisihan Piutang Transfer Pemerintah Daerah Lainnya	(0,00)	(0,00)
- Penyisihan Piutang Uang Muka Pengadaan Barang dan Jasa	(52.283.821,07)	(0,00)
Jumlah	**(25.379.536.032,21)**	**(23.225.375.053,65)**

Rincian perhitungan penyisihan piutang dapat dilihat pada **lampiran 18**.

	31 Desember 2021 (Rp)	31 Desember 2020 (Rp)
5.3.1.1.6 Beban Dibayar Dimuka	**347.444.355,56**	**90.116.387,26**

Jumlah tersebut merupakan saldo Beban Dibayar Dimuka Pemerintah Kabupaten Bangli per 31 Desember 2021 dan per 31 Desember 2020. Beban Dibayar Dimuka terdiri atas sisa belanja sewa *virtual private server* pada CV Rumah Media selama 1 tahun yang dimulai tanggal 1Juli 2021 sd. 31 Juli 2022 dengan nilai Rp73.700.000,00 sehingga belum jatuh tempo selama 212 hari atau sebesar Rp39.455.555,56 danKelebihan Pembayaran Bantuan Iuran Peserta PBPU/BP Kelas III sebesar Rp307.988.800.00 sesuai Berita Acara Rekonsiliasi Bantuan Iuran Peserta PBPUdan BP Kelas III yang Mendaftarakan Diri Secara Mandiri antara BPJS Cabang Klungkung dengan Pemerintah Kabupaten Bangli, Nomor 3609/BA/X1-02/1221, Nomor: 440/1480/Dinkes. Rincian daftar belanja dibayar dimuka dapat dilihat pada **lampiran 19**.

	31 Desember 2021 (Rp)	31 Desember 2020 (Rp)
5.3.1.1.7 Persediaan	**16.542.128.063,29**	**12.501.545.169,58**

Jumlah tersebut merupakan saldo Persediaan Pemerintah Kabupaten Bangli per 31 Desember 2021 dan per 31 Desember 2020. Rincian daftar masing-masing jenis persediaan pada masing-masing OPD dapat dilihat pada **lampiran 20**.

Saldo Persediaan per 31 Desember 2021 tersebut tidak termasuk dengan persediaan yang telah kadaluwarsa sebesar Rp652.836.567,88yang tersebar pada enam OPD dengan rincian sebagai berikut:

No	OPD	Nilai (Rp)
1	Sekretariat Daerah	16.001.800,00
2	Dinas Kesehatan	474.117.955,35
3	Rumah Sakit Umum Daerah	83.266.071,33
4	Dinas Pengendalian Penduduk, Keluarga Berencana, Pemberdayaan Perempuan dan Perlindungan Anak	24.665.670,00
5	Dinas Penanaman Modal dan Pelayanan Terpadu Satu Pintu	2.125.000,00
6	Dinas Pariwisata dan Kebudayaan	52.660.071,20
	Jumlah	**652.836.567,88**

Rincian Persediaan kedaluwarsa dapat dilihat pada **lampiran 21**.

Dari nilai saldo Persediaan Pemerintah Kabupaten Bangli per 31 Desember 2021 sebesar Rp16.542.128.063,29 tersebut, diantaranya terdapat persediaan berupa barang untuk dijual/diserahkan kepada masyarakat pada Dinas Pekerjaan Umum, Penataan Ruang, Perumahan dan Kawasan Permukiman sebesar Rp4.748.669.000,00 yang menurut rencana akan menjadi penyertaan modal ke PDAM Bangli dengan rincian:

a. Hibah belanja jasa konsultasi Perencanaan DED Optimalisasi SPAM Songan A dan Songan B sebesar Rp59.213.000,00;
b. Peningkatan Sistem Penyediaan Air Minum (SPAM) melalui Penambahan Kapasitas Produksi Mata Air Pebini di Desa Catur sebesar Rp4.620.000.000,00 ; dan
c. Supervisi Peningkatan Sistem Penyediaan Air Minum Melalui Penambahan Kapasitas Produksi Mata Air Pebini di Desa Catur sebesar Rp69.456.000,00 .

Proses administrasi terkait penyertaan modal sampai dengan saat ini baru sampai pada penyelesaiannaskah akademis sebagai bagian dari tahapan penyertaan modal, sesuai Permendagri Nomor 19 Tahun 2016 tentang Pedoman Pengelolaan Barang Milik Daerah.

	31 Desember 2021 (Rp)	31 Desember 2020 (Rp)
5.3.1.2 Investasi Jangka Panjang	**61.860.525.954,29**	**60.945.480.296,40**

Jumlah tersebut merupakan saldo Investasi Jangka Panjang Pemerintah Kabupaten Bangli per 31 Desember 2021 dan per 31 Desember2020. Rincian Investasi Jangka Panjang tersebut terdiri dari:

- Investasi Jangka Panjang Non Permanen	188.429.063,83	**324.241.678,64**
- Investasi Jangka Panjang Permanen	61.672.096.890,46	60.621.238.617,76
Jumlah	**61.860.525.954,29**	**60.945.480.296,40**

	31 Desember 2021 (Rp)	31 Desember 2020 (Rp)
5.3.1.2.1 Investasi Jangka Panjang Non Permanen	**188.429.063,83**	**324.241.678,64**

Jumlah tersebut merupakan saldo Investasi Jangka Panjang Non Permanen Pemerintah Kabupaten Bangli per 31 Desember 2021 dan per 31 Desember 2020. Rincian Investasi Jangka Panjang Non Permanen tersebut terdiri dari:

- Dana Bergulir	613.548.525,00	613.548.525,00
- Investasi Non Permanen Lainnya	19.800.000,00	19.800.000,00
- Penyisihan Invetasi Non Permanen	(444.919.461,17)	(309.106.846,36)
Jumlah	**188.429.063,83**	**324.241.678,64**

	31 Desember 2021 (Rp)	31 Desember 2020 (Rp)
5.3.1.2.1.1 Dana Bergulir	**613.548.525,00**	**613.548.525,00**

Jumlah tersebut merupakan Dana Bergulir yang dimiliki Pemerintah Kabupaten Bangli per 31 Desember 2021yang terdiri dari :

a. Dana Bergulir Calon Tenaga Kerja Indonesia (CTKI) sebesar Rp576.000.000,00 dikelola oleh Dinas Koperasi, UMKM Tenaga Kerja dan Transmigrasi Kabupaten Bangli. Dana Bergulir CTKI disalurkan dengan pola *channeling*, melalui PT BPR Bank Daerah Bangli (d/h PD Bank Pasar) dengan Perjanjian Kerjasama Nomor 415.4/33/Pem/2011/02/PKS/XII/2011. Dari jumlah Dana Bergulir sebesar Rp576.000.000,00 per 31 Desember 2021, sebesar Rp525.310.466,48disalurkan kepada CTKI dan sebesar Rp50.689.533,52 belum digulirkan dan berada pada rekening PT BPR Bank Daerah Bangli (d/h PD Bank Pasar)dengan Nomor 330.80.01.00564.2. Pada rekening tersebut terdapat pula dana sebesar Rp1.501.911,67 yang merupakan kelebihan pembayaran debitur. Dana tersebut belum bisa dikembalikan karena belum diketahui identitas debitur yang melakukan kelebihan pembayaran.

b. Dana Bergulir Program Kemitraan Pengembangan Ekonomi Lokal (KPEL) sebesar Rp37.548.525,00 dikelola melalui 2 OPD yaitu Dinas Pertanian Perkebunan dan Perhutanan (OPD lama) dan Dinas Perindustrian dan Perdagangan.

Rincian Dana Bergulir CTKI dan KPEL dapat dilihat pada **lampiran 22** dan **23**.

	31 Desember 2021 (Rp)	31 Desember 2020 (Rp)
5.3.1.2.1.2 Investasi Non Permanen Lainnya	**19.800.000,00**	**19.800.000,00**

Jumlah tersebut merupakan Investasi Non Permanen Lainnya yang dimiliki Pemerintah Kabupaten Bangli per 31 Desember 2021 sebesar Rp19.800.000,00 berupa pemberian pinjaman (*leasing*) alat mesin pertanian (Alsintan) traktor tangan kepada kelompok tani UPJA dengan jangka waktu selama 5 tahun. Rincian Investasi Non Permanen Lainnya dapat dilihat pada **lampiran 24**.

	31 Desember 2021 (Rp)	31 Desember 2020 (Rp)
5.3.1.2.1.3 Penyisihan Investasi Non Permanen	**(444.919.461,17)**	**(309.106.846,36)**

Jumlah tersebut merupakan Penyisihan Dana Bergulir dan Investasi Non Permanen Lainnya berpedoman pada Kebijakan Akuntansi Pemerintah Kabupaten Bangli dengan menggunakan metode Nilai Bersih yang Dapat Direalisasikan (NRV) dengan perincian sebagai berikut:

- Dana Bergulir CTKI	(387.570.963,17)	(251.758.321,36)
- Dana Bergulir KPEL	(37.548.525,00)	(37.548.525,00)
- Investasi Non Permanen Lainnya	(19.800.000,00)	(19.800.000,00)
Jumlah	**(444.919.461,17)**	**(309.106.846,36)**

Khusus Dana Bergulir CTKI sesuai perjanjian kredit dengan PD Bank Pasar, peminjam diberikan masa tenggang untuk melakukan setoran awal setelah 2 tahun dari tanggal akad kredit, sehingga penyisihannya mengikuti klausul perjanjian ini. Rincian Penyisihan Dana Bergulir dan Investasi Non Permanen Lainnya dapat dilihat pada **lampiran 22** s.d.**24**.

Upaya-upaya penagihan yang dilakukan terhadap dana bergulir CTKI dan KPEL adalah bekerjasama dengan Bank BPR Pasar Bangli sebagai *bank chanelling* untuk melakukan penagihan serta melibatkan Kepala Desa dan Kelian Dusun untuk membantu penagihan bagi peminjam yang telah melewati masa pinjaman lebih dari 5 tahun atau kategori piutang macet.

	31 Desember 2021 (Rp)	31 Desember 2020 (Rp)
5.3.1.2.2 Investasi Jangka Panjang Permanen	**61.672.096.890,46**	**60.621.238.617,76**

Jumlah tersebut merupakan saldo Investasi Jangka Panjang Permanen Pemerintah Kabupaten Bangli per 31 Desember 2021 dan per 31 Desember 2020.

	31 Desember 2021 (Rp)	31 Desember 2020 (Rp)
5.3.1.2.2.1 Penyertaan Modal Pemerintah Daerah	**61.672.096.890,46**	**60.621.238.617,76**

Jumlah tersebut merupakan saldo Penyertaan Modal Pemerintah Daerah pada Badan Usaha Milik Daerah (BUMD), dengan rincian sebagai berikut:

- PT Bank BPD Bali	13.577.726.125,83	13.577.726.125,83
- PT Jamkrida Bali Mandara	600.000.000,00	600.000.000,00
- PDAM Bangli	26.446.534.255.97	26.199.196.882,37
- PD BPR Pasar Bangli	21.047.836.508.66	19.841.932.962,56
- PD Bhukti Mukti Bhakti	0.00	402.382.647,00
Jumlah	**61.672.096.890,46**	**60.621.238.617,76**

Penjelasan atas nilai InvestasiJangka Panjang Permanen pada masing-masing BUMD per 31 Desember 2021 adalah sebagai berikut:

a. Nilai penyertaan modal pada PT Bank BPD Bali sebesar Rp13.577.726.125,83disajikan dengan menggunakan metode biaya. Selama tahun 2021 tidak terdapat penambahan penyertaan modal pada PT Bank BPD Bali. Dengan demikian nilai penyertaan modal Pemerintah Kabupaten Bangli pada PT Bank BPD Bali masih tercatat sama dengan tahun lalu, yaitu sebesar Rp13.577.726.125,83. Dari nilai tersebut, terdapat nilai penyertaan modal sebesar Rp726.125,83 yang belum disahamkan;

b. Nilai penyertaan modal pada PT Jamkrida Bali Mandara sebesar Rp600.000.000,00disajikan dengan menggunakan metode biaya. Selama tahun 2021 tidak terdapat penambahan penyertaan modal pada PT Jamkrida Bali Mandara sehingga nilai penyertaan modalnya masih sama dengan tahun lalu, yaitu sebesar Rp600.000.000,00;

c. Nilai penyertaan modal pada PDAM Bangli sebesar Rp26.446.534.255,97 disajikan dengan menggunakan metode ekuitas karena PDAM Bangli merupakan BUMD yang 100% kepemilikiannya dikuasai oleh Pemerintah Kabupaten Bangli. Selama tahun 2021 tidak terdapat penambahan penyertaan modal padaPDAM Bangli;

d. Nilai penyertaan modal pada PD BPR Pasar Bangli sebesar Rp21.047.836.508,66 disajikan dengan menggunakan metode ekuitas karena PD BPR Pasar Bangli merupakan BUMD yang 100% kepemilikiannya

dikuasai oleh Pemerintah Kabupaten Bangli. Selama tahun 2021 tidak terdapat penambahan penyertaan modal padaPD BPR Pasar Bangli;

e. Nilai penyertaan modal pada PDBhukti Mukti Bhakti disajikan dengan menggunakan metode ekuitas karena PDBhukti Mukti Bhakti merupakan BUMD yang 100% kepemilikannya dikuasai oleh Pemerintah Kabupaten Bangli. Selama tahun 2021 tidak terdapat penambahan penyertaan modal pada PDBhukti Mukti Bhakti.

Rincian Penyertaan Modal Pemerintah Kabupaten Bangli pada BUMD dapat dilihat pada **lampiran 25**.

	31 Desember 2021 (Rp)	31 Desember 2020 (Rp)
5.3.1.3 Aset Tetap	**1.131.812.237.421,41**	**1.097.732.453.675,88**

Jumlah tersebut merupakan saldo Aset Tetap Pemerintah Kabupaten Bangli per 31 Desember 2021 dan per 31 Desember 2020, dengan rincian sebagai berikut:

- Tanah	163.234.788.899,00	162.031.428.899,00
- Peralatan dan Mesin	357.667.592.558,25	302.010.208.697,90
- Gedung dan Bangunan	464.765.258.821,12	425.002.132.404,77
- Jalan, Irigasi dan Jaringan	1.187.642.494.878,20	1.137.775.532.102,04
- Aset Tetap Lainnya	79.076.307.886,96	71.814.656.256,96
- Konstruksi Dalam Pengerjaan	16.304.806.709,45	6.121.972.638,36
- Akumulasi Penyusutan Aset Tetap	(1.136.879.012.331,57)	(1.007.023.477.323,15)
Jumlah Aset Tetap	**1.131.812.237.421,41**	**1.097.732.453.675,88**

	31 Desember 2021 (Rp)	31 Desember 2020 (Rp)
5.3.1.3.1 Tanah	**163.234.788.899,00**	**162.031.428.899,00**

Jumlah tersebut merupakan saldo Aset Tetap Tanah Pemerintah Kabupaten Bangli per 31 Desember 2021 dan per 31 Desember 2020. Rincian mutasi Aset Tetap Tanah Pemerintah Kabupaten Bangli selama tahun 2021 diuraikan sebagai berikut:

Saldo Awal		**162.031.428.899,00**
Mutasi Tambah:		
- Inventarisasi	2.086.830.000,00	
- Reklasifikasi dari Aset Lainnya /hibah	1.355.730.000,00	
- Mutasi Antar OPD	553.540.000,00	
Jumlah Mutasi Tambah		**3.996.100.000,00**
Mutasi Kurang:		
- Mutasi Antar OPD	553.540.000,00	
- Pemberian Hibah	2.048.400.000,00	
- Koreksi Saldo Awal	190.800.000,00	
Jumlah Mutasi Kurang		**2.792.740.000,00**
Saldo AkhirTanah		**163.234.788.899,00**

Rincian mutasi Aset Tetap Tanah pada masing-masing OPD dapat dilihat pada **lampiran 26**.

Penjelasan atas mutasi aset tanah adalah sebagai berikut:

- Mutasi Tambah Inventarisasi sebesar Rp2.086.830.000,00:
  - Sekretariat Dewan senilai Rp524.320.000,00 berupa Tanah Bangunan Kantor Pemerintahyang disertifikatkan tahun 2021 dengan nomor sertifikat 147 seluas 850 m^2 sementara seluas 280 m^2

sertifikatnya masih dalam proses.Tanah-tanah ini berlokasi di Jalan Brigjen Ngurah Rai No. 32 Bangli dipergunakan untuk Gedung Kantor DPRD dan Sekretariat DPRD

- Dinas Perindustrian dan Perdagangan senilai Rp1.562.510.000,00 berupa Tanah Bangunan Pasar yang disertifikatkan tahun 2021 dengan nomor sertifikat Hak Pengelolaan Nomor 1 seluas 15.170 m^2 berlokasi di Desa Kintamani, Kecamatan Kinamani dipergunakan untuk Pasar Singamandawa.

- Mutasi Tambah Hibah sebesar Rp1.355.730.000,00:
  - Hibah Tanah dari Provinsi Bali ke Dinas Pendidikan Pemuda dan Olahraga senilai Rp362.940.000,00 berupa Tanah Bangunan Pendidikan dan Latihan dengan luas 9.200 m^2 berlokasi di Desa Pengotan Kecamatan Bangli dipergunakan untuk SMPN 4 Bangli.
  - Hibah Tanah dari Provinsi Bali ke Dinas Lingkungan Hidup senilai Rp992.790.000,00 berupa Tanah Bangunan Tempat Kerja lainnya dengan luas 42.770,00 m^2 berlokasi di Desa Bangklet Kecamatan Bangli dipergunakan untuk Bangunan PLTS.
- Mutasi Tambah Mutasi Antar OPD sebesar Rp553.540.000,00:
  - Mutasi ke Dinas Kesehatan senilai Rp316.800.000,00 dari Dinas Penanaman Modal dan Pelayanan Terpadu Satu Pintu dan Dinas Pertanian, Ketahanan Pangan dan Perikanan berupa Tanah Bangunan Kantor Pemerintah dengan luas 800 m^2 dan 200 m^2 berlokasi di Jalan Brigjen Ngurah Rai dipergunakan untuk Laboratorium Kesehatan Daerah.
  - Mutasi ke Badan Kepegawaian Daerah dan Pengembangan Sumber Daya Manusia dari Sekretariat Daerah senilai Rp236.740.000,00 berupa Tanah Bangunan Rumah Negara Golongan I dengan luas 900 m^2 berlokasi di Jalan Brigjen Ngurah Rai dipergunakan untuk Kantor Badan Kepegawaian Daerah dan Pengembangan Sumber Daya Manusia Kabupaten Bangli.
- Mutasi Kurang Mutasi Antar OPD sebesar Rp553.540.000,00:
  - Mutasi dari Sekretariat Daerah ke Badan Kepegawaian Daerah dan Pengembangan Sumber Daya Manusia senilai Rp236.740.000,00 berupa Tanah Bangunan Rumah Negara Golongan I dengan luas 900 m^2 berlokasi di Jalan Brigjen Ngurah Rai dipergunakan untuk Kantor Badan Kepegawaian Daerah dan Pengembangan Sumber Daya Manusia Kabupaten Bangli.
  - Mutasi dari Dinas Penanaman Modal dan Pelayanan Terpadu Satu Pintu senilai Rp224.000.000,00 ke Dinas Kesehatan berupa Tanah Bangunan Kantor Pemerintah dengan luas 800 m^2 di Jalan Brigjen Ngurah Rai dipergunakan untuk Laboratorium Kesehatan Daerah.
  - Mutasi dari Dinas Pertanian, Ketahanan Pangan dan Perikanan senilai Rp92.800.000,00 ke Dinas Kesehatan berupa Tanah Bangunan Kantor Pemerintah dengan luas 200 m^2 berlokasi di Jalan Brigjen Ngurah Rai dipergunakan untuk Laboratorium Kesehatan Daerah.
- Mutasi Kurang Pemberian Hibah sebesar Rp2.048.400.000,00 berasal dari Pemberian Hibah dari Sekretariat Daerah ke Universitas Hindu Negeri I Gusti Bagus Sugriwa Denpasar berupa Tanah Bangunan Gudang dengan luas 56.900 m^2 yang berlokasi di Kelurahan Kubu.
- Mutasi Kurang Koreksi Saldo Awal sebesar Rp190.800.000,00 berasal dari Sekretariat Daerah berupa Tanah Bangunan Kantor Pemerintah dengan luas 19.080 m^2 berlokasi di Desa Tiga, Kecamatan Susut dipergunakan untuk Balai Benih Pembantu Kayuamba. Koreksi dilakukan karena tanah tersebut double catat dengan Dinas Pertanian, Ketahanan Pangan dan Perikanan.

Nilai Aset Tetap Tanah sebesar Rp163.234.788.899,00 terdiri dari 882 bidang tanah yang tercatat di Kartu Inventaris Barang Pemerintah Kabupaten Bangli per 31 Desember 2021, diantaranya sebanyak 441 bidang tanah telah bersertifikat, sedangkan sebanyak 441 masih berproses di Kantor Pertanahan Bangli (BPN).Pemerintah Kabupaten Bangli juga masih terus berupaya melakukan sertifikasi atas tanah-tanah yang belum tersertifikat dengan memasang anggaran pensertifikatan tanah di APBD 2021 senilai Rp100.000.000,00.

Per 31 Desember 2021 Pemerintah Kabupaten Bangli juga melakukan Pinjam Pakai Tanah ke berbagai Instansi Vertikal antara lain:

1. Pemerintah Kabupaten Bangli dengan Koranmil Susut senilai Rp4.500.000,00 berupa Tanah Bangunan Kantor Pemerintah dengan luas 450 m^2 berlokasi di Desa Sulahan, Kecamatan Susut dipergunakan untuk Bangunan Gedung Koranmil dengan nomor perjanjian 028/252/2016 tertanggal 27 April 2016;
2. Pemerintah Kabupaten Bangli dengan Komisi Pemilihan Umum (KPU Bangli) sesuai dengan perjanjian nomor 415.4/12/PP/PKP/2021; 46.1/RT.02.1-BA/5106/KPU-Kab/VI/2021 tertanggal 3 Juni 2021 dengan rincian:
   a. Tanah Bangunan Rumah Negara Gol I senilai Rp68.000.000,00 dengan luas 340 m^2 berlokasi di Kelurahan Kawan, Kecamatan Bangli dipergunakan untuk Kantor KPU Bangli;
   b. Tanah Bangunan Rumah Negara Gol I senilai Rp100.000.000,00 dengan luas 500 m^2 berlokasi di Kelurahan Kawan, Kecamatan Bangli dipergunakan untuk Kantor KPU Bangli;
   c. Tanah Bangunan Rumah Negara Gol I senilai Rp700.000.000,00 dengan luas 2.500 m^2 berlokasi di Kelurahan Kawan, Kecamatan Bangli dipergunakan untuk Kantor KPU Bangli;
3. Pemerintah Kabupaten Bangli dengan Komite Olahraga Nasional Indonesia (KONI) Bangli senilai Rp183.210.000,00 berupa Tanah Bangunan Gedung dengan luas 930 m^2 berlokasi di Jalan Brigjen Ngurah Rai, Kecamatan Susut dipergunakan untuk Bangunan Gedung Kantor KONI dengan nomor perjanjian 028/253/2016 tertanggal 27 April 2016;
4. Pemerintah Kabupaten Bangli dengan Badan Pengawas Pemilihan Umum (Bawaslu) Bangli senilai Rp183.210.000,00 berupa Tanah Bangunan Gedung dengan luas 465 m2 berlokasi di Jalan Brigjen Ngurah Rai, Kecamatan Susut dipergunakan untuk Bangunan Gedung Kantor Bawaslu dengan nomor perjanjian 032/046/PP/PKKP/2018;158/K.BAWASLU.BA-02/HK.02.00/XII/2018 tertanggal 31Desember 2018.

Pada SIMDA BMD tercatat 20 Bidang Tanah yang masing-masing bernilai Rp1,00 di Sekretariat Daerah dengan Kode Kepemilikan Provinsi (Kode Pemilik nomor 11) sesuai Surat Keputusan Gubernur Bali nomor 433 Tahun 1995 tentang Pemanfaatan Tanah Aset Pemerintah Provinsi Daerah Tingkat I Bali untuk Tanah Kas Desa. Dalam Pasal 2 SK Gubernur Bali tersebut berbunyi: "Tanah Provinsi yang dimanfaatkan sebagai Tanah Kas Desa dalam lampiran keputusan ini disertifikatkan atas nama Pemerintah Provinsi Bali dan bukti-bukti hak atas tanah dimaksud akan disimpan masing-masing oleh Bupati/Walikota Madya yang bersangkutan". Dengan demikian tanah tersebut tidak masuk dalam Neraca.

Pada tanggal 31 Oktober 2020, Pemerintah Kabupaten Bangli telah meninjau lokasi Tanah Lapangan Basket SMPN 1 Kintamani yang tercatat pada Dinas Pendidikan Pemuda dan Olahraga Kabupaten Bangli berlokasi di Desa Batur Utara yang diklaim milik perseorangan dan dinyatakan telah bersertifikat hak milik atas nama I Made Sumita warga desa Batur Tengah Kecamatan Kintamani. Saat dilakukan peninjauan lokasi didapati Tanah Lapangan Basket SMPN 1 Kintamani sedang dilakukan pembongkaran/pengerukan dengan alat berat oleh pihak Bapak I Made Sumita. Kepala Dinas Pendidikan Pemuda dan Olahraga saat itu meminta kepada pihak Bapak I Made Sumita untuk menghentikan proses pembongkaran/pengerukan pada tanah lapangan basket SMPN 1 Kintamani, dan disanggupi oleh Bapak I Made Sumita. Untuk selanjutnya Kepala Dinas Pendidikan Pemuda dan Olahraga menginisiasi untuk secepatnya mengadakan pertemuan lanjutan dengan Kantor BPN Kabupaten Bangli terkait penerbitan sertifikat dengan turut mengundang pihak – pihak terkait diantaranya BKPAD Kabupaten Bangli.

Setelah dilakukan mediasi pada tanggal 13 Januari 2022, dapat diperoleh hasil sebagai berikut:

1. Sertifikat hak milik (alm) I Made Sumita no: 00622 yang terletak di Desa Batur Tengah, Kecamatan Kintamani, Kab. Bangli seluas 18.360 m^2 di revisi dengan tahapan sebagai berikut.
   a. Ahli waris (alm) I Made Sumita Almarhum melakukan turun waris hak milik (alm) I Made Sumita no: 00622 yang terletak di Desa Batur Tengah, Kecamatan Kintamani Kabupaten Bangli seluas 18.360

m^2dengan terlebih dahulu membayar BPHTB yang ditanggung oleh pemohon (Ahli waris (alm) I Made Sumita);

b. Ahli waris (alm) I Made Sumita melakukan pemecahan sertifikat hak milik (alm) I Made Sumita no: 00622 yang terletak di Desa Batur Tengah, Kecamatan Kintamani Kabupaten Bangli seluas 18.360 m^2menjadi dua bidang; dan

c. Ahli waris (alm) I Made Sumita melepaskan hak dan menyerahkan tanah lapangan basket SMPN 1 Kintamani kepada Pemerintah Kabupaten Bangli.

2. Terkait dengan permohonan tukar menukar selanjutnyaakan dilaporkan dan dibahas kepada pimpinan dalam hal ini Bupati Bangli dan Ketua DPRD Kabupaten Bangli.

	31 Desember 2021 (Rp)	31 Desember 2020 (Rp)
5.3.1.3.2 Peralatan dan Mesin	**357.667.592.558,25**	**302.010.208.697,90**

Jumlah tersebut merupakan saldo Aset Tetap Peralatan dan Mesin Pemerintah Kabupaten Bangli per 31 Desember 2020 dan per 31 Desember 2019. Rincian mutasi Aset Tetap Peralatan dan Mesin Pemerintah Kabupaten Bangli selama tahun 2021 diuraikan sebagai berikut:

Saldo Awal		**302.010.208.697,90**
Mutasi Tambah:		
- Belanja Modal	40.977.923.944,00	
- Koreksi Saldo Awal	75.913.970,00	
- Reklasifikasi Antar Aset Tetap	853.315.198,00	
- Penerimaan Hibah	33.776.560.316,00	
- BTT COVID	31.700.000,00	
- Reklas dari Ekstrakompetabel	200.000,00	
- Mutasi Antar OPD	2.276.847.800,00	
- **Jumlah Mutasi Tambah**		**77.992.461.228,00**
Mutasi Kurang:		
- Reklasifikasi ke Ekstrakomptabel	2.045.864.403,00	
- Reklasifikasi Antar Aset Tetap	116.901.800,00	
- Reklasifikasi ke Aset Lainnya	16.950.763.570,00	
- Reklasifikasi ke Barang/Jasa	74.086.463,00	
- Pemberian Hibah	44.850.000,00	
- Mutasi Antar OPD	2.276.847.800,00	
- Penghapusan	825.763.331,65	
- **Jumlah Mutasi Kurang**		**22.335.077.367,65**
Saldo AkhirPeralatan dan Mesin		**357.667.592.558,25**

Rincian mutasi Aset Tetap Peralatan dan Mesin pada masing-masing OPD dapat dilihat pada **lampiran 27**.

Penjelasan atas mutasi aset peralatan dan mesin adalah sebagai berikut:

1. Mutasi tambah sebesar Rp40.977.923.944,00 berasal dari belanja modal tahun 2021 pada 30 OPD.
2. Mutasi Tambah Koreksi Pencatatan Saldo Awal sebesar Rp75.913.970,00:
   - Sekretariat Daerah senilai Rp2.813.970,00. Koreksi diakibatkan penilaian aset yang memiliki nilai Rp0,00.
   - Dinas Pendidikan Pemuda dan Olahraga senilai Rp72.350.000,00. Koreksi diakibatkan penilaian aset-aset yang memiliki nilai Rp0,00 dan Rp1,00.

- Dinas Pariwisata dan Kebudayaan senilai Rp750.000,00. Koreksi diakibatkan reklasifikasi aset ekstrakomptabel yang naik menjadi intrakomptabel setelah dilakukan pemeliharaan yang menambah nilai aset tersebut sehingga melebihi batasan kapitalisasi aset Peralatan dan Mesin.

3. Mutasi Tambah Reklasifikasi Antar Aset Tetap sebesar Rp853.315.198,00:
   - Sekretariat Daerah senilai Rp10.000.000,00 direklasifikasi dari Belanja Modal Jalan, Irigasi dan Jaringan.
   - Dinas Pekerjaan Umum, Penata Ruang, Perumahan dan Kawasan Pemukiman senilai Rp834.815.198,00 dari Belanja Modal Gedung dan Bangunan.
   - Dinas Perhubungan senilai Rp8.500.000,00 dari Belanja Modal Gedung dan Bangunan.
4. Mutasi Tambah Penerimaan Hibah sebesar Rp33.776.560.316,00:
   - Hibah dari Bank BPD Bali ke Badan Keuangan, Pendapatan dan Aset Daerah senilai Rp28.000.000,00;
   - Hibah dari Kementrian Pendidikan, Kebudayaan,Riset, dan Teknologi ke Dinas Pendidikan Pemuda dan Olahraga senilai Rp921.326.000,00.
   - Hibah dari Kementerian Lingkungan Hidup dan Kehutanan ke Dinas Lingkungan Hidup senilai Rp187.500.000,00; dan
   - Hibah dari Kementrian Kesehatan ke Rumah Sakit Umum Daerah senilai Rp32.639.734.316,00.
5. Mutasi Tambah BTT COVID sebesar Rp31.700.000,00 berasal dari Dinas Perhubungan.
6. Mutasi Tambah Reklas dari Ekstrakompetabel sebesar Rp200.000,00 berasal dari Dinas Kesehatan. Koreksi tersebut terjadi karena adanya reklasifikasi aset ekstrakomptabel yang naik menjadi intrakomptabel setelah dilakukan pemeliharaan yang menambah nilai aset tersebut sehingga melebihi batasan kapitalisasi aset Peralatan dan Mesin.
7. Mutasi Tambah Mutasi Antar OPD sebesar Rp2.276.847.800,00:
   - Mutasi ke Sekretariat Daerah dari Sekretariat DPRD senilai Rp1.785.281.000,00 berupa beberapa kendaraan Roda 4;
   - Mutasi ke Badan Keuangan, Pendapatan dan Aset Daerah dari Sekretariat Daerah senilai Rp159.908.400,00 berupa kendaraan Roda 4; dan
   - Mutasi ke Dinas Perhubungan dari Sekretariat Daerah senilai Rp331.658.400,00 berupa kendaraan Roda 4.
8. Mutasi Kurang Reklasifikasi ke Ekstrakompetabel sebesar Rp2.045.864.403,00:
   - Sekretariat Daerah senilai Rp21.783.000,00yang berasal dari Pengadaan Belanja Modal 2021 namun nilai satuan barangnya tidak memenuhi batasan minimum Kapitalisasi Aset (Rp1.000.000,00) sehingga harus direklas ke Ekstrakompetabel;
   - Badan Keuangan, Pendapatan dan Aset Daerah senilai Rp38.610.000,00yang berasal dari Pengadaan Belanja Modal 2021 namun nilai satuan barangnya tidak memenuhi batasan minimum Kapitalisasi Aset (Rp1.000.000,00) sehingga harus direklas ke Ekstrakomptabel;
   - Inspektorat senilai Rp1.350.000,00yang berasal dari Pengadaan Belanja Modal 2021 namun nilai satuan barangnya tidak memenuhi batasan minimum Kapitalisasi Aset (Rp1.000.000,00) sehingga harus direklas ke Ekstrakomptabel;
   - Dinas Kesehatan senilai Rp126.478.880,00yang berasal dari Pengadaan Belanja Modal 2021 namun nilai satuan barangnya tidak memenuhi batasan minimum Kapitalisasi Aset (Rp1.000.000,00) sehingga harus direklas ke Ekstrakomptabel;
   - Dinas Pekerjaan Umum, Penataan Ruang, Perumahan Rakyat dan Kawasan Pemukiman senilai Rp450.000,00yang berasal dari Pengadaan Belanja Modal 2021 namun nilai satuan barangnya tidak memenuhi batasan minimum Kapitalisasi Aset (Rp1.000.000,00) sehingga harus direklas ke Ekstrakomptabel;

- Dinas Pendidikan, Pemuda dan Olahraga senilai Rp1.629.738.050,00 yang berasal dari Pengadaan Belanja Modal 2021, Belanja BOS dan Hibah dari Kementrian Pendidikan dan Kebudayaan namun nilai satuan barangnya tidak memenuhi batasan minimum Kapitalisasi Aset (Rp1.000.000,00) sehingga harus direklas ke Ekstrakomptabel;
- Dinas Penanaman Modal dan Pelayanan Terpadu Satu Pintu senilai Rp8.192.000,00yang berasal dari Pengadaan Belanja Modal 2021 namun nilai satuan barangnya tidak memenuhi batasan minimum Kapitalisasi Aset (Rp1.000.000,00) sehingga harus direklas ke Ekstrakomptabel;
- Dinas Perhubungan senilai Rp85.635.720,00yang berasal dari Pengadaan Belanja Modal 2021 namun nilai satuan barangnya tidak memenuhi batasan minimum Kapitalisasi Aset (Rp1.000.000,00) sehingga harus direklas ke Ekstrakomptabel;
- Dinas Komunikasi, Informatika dan Persandian senilai Rp10.150.000, yang berasal dari Pengadaan Belanja Modal 2021 namun nilai satuan barangnya tidak memenuhi batasan minimum Kapitalisasi Aset (Rp1.000.000,00) sehingga harus direklas ke Ekstrakomptabel;
- Dinas Pengendalian Penduduk, Keluarga Berencana, Pemberdayaan Perempuan dan Perlindungan Anak senilai Rp73.800.000,00 yang berasal dari Pengadaan Belanja Modal 2021 namun nilai satuan barangnya tidak memenuhi batasan minimum Kapitalisasi Aset (Rp1.000.000,00) sehingga harus direklas ke Ekstrakomptabel;
- Dinas Perindustrian dan Perdagangan senilai Rp950.000,00yang berasal dari Pengadaan Belanja Modal 2021 namun nilai satuan barangnya tidak memenuhi batasan minimum Kapitalisasi Aset (Rp1.000.000,00) sehingga harus direklas ke Ekstrakomptabel;
- Dinas Lingkungan Hidup senilai Rp500.000,00 yang berasal dari Pengadaan Belanja Modal 2021 namun nilai satuan barangnya tidak memenuhi batasan minimum Kapitalisasi Aset (Rp1.000.000,00) sehingga harus direklas ke Ekstrakomptabel;
- Rumah Sakit Umum Daerah Bangli senilai Rp47.640.853,00yang berasal dari Pengadaan Belanja Modal 2021 namun nilai satuan barangnya tidak memenuhi batasan minimum Kapitalisasi Aset (Rp1.000.000,00) sehingga harus direklas ke Ekstrakomptabel; dan
- Badan Perencanaan Pembangunan, Penelitian dan Pengembangan senilai Rp585.900,00yang berasal dari Pengadaan Belanja Modal 2021 namun nilai satuan barangnya tidak memenuhi batasan minimum Kapitalisasi Aset (Rp1.000.000,00) sehingga harus direklas ke Ekstrakomptabel.

9. Mutasi KurangReklasifikasi Antar Aset Tetap sebesar Rp116.901.800,00:
   - Dinas Pendidikan Pemuda dan Olahraga senilai Rp54.996.800,00 direklasifikasi dari Belanja Modal ke Gedung dan Bangunan dan ke Jalan, Irigasi dan Jaringan;
   - Dinas Perhubungan senilai Rp4.895.000,00 direklasifikasi dari Belanja Modal ke Aset Tetap Lainnya dan senilai Rp32.450.000,00 direklasifikasi dari Belanja Modal ke Jalan Irigasi dan Jaringan;
   - Dinas Koperasi, Usaha Mikro, Kecil dan Menengah, Tenaga Kerja dan Transmigrasi senilai Rp4.975.000,00 direklasifikasi dari Belanja Modal ke Gedung dan Bangunan;
   - Dinas Perindustrian dan Perdagangan senilai Rp4.750.000,00 direklasifikasi dari Belanja Modal ke Gedung dan Bangunan;
   - Dinas Pertanian, Ketahanan Pangan dan Perikanan senilai Rp4.975.000,00 direklasifikasi dari Belanja Modal ke Gedung dan Bangunan;
   - Badan Penanggulangan Bencana Daerah senilai Rp4.960.000,00 direklasifikasi dari Belanja Modal ke Gedung dan Bangunan; dan
   - Kecamatan Bangli senilai Rp4.900.000,00 direklasifikasi dari Belanja Modal ke Gedung dan Bangunan.
10. Mutasi Kurang Reklasifikasi ke Aset Lainnya sebesar Rp16.950.763.570,00:
    - Sekretariat Daerah senilai Rp142.928.290,00;

- Badan Keuangan, Pendapatan dan Aset Daerah senilai Rp240.705.000,00;
- Sekretariat DPRD senilai Rp135.810.924,00;
- Dinas Komunikasi Informatika dan Persandian senilai Rp24.000.000,00;
- Dinas Koperasi, Usaha Mikro, Kecil dan Menengah, Tenaga Kerja dan Transmigrasi senilai Rp46.098.500,00;
- Dinas Pertanian, Ketahanan Pangan dan Perikanan senilai Rp461.792.011,00;
- Rumah Sakit Umum Daerah senilai Rp15.763.712.245,00;
- Badan Kesatuan Bangsa dan Politik senilai Rp41.870.000,00; dan
- Kecamatan Kintamani senilai Rp93.846.600,00.

11. Mutasi Kurang Reklas ke Belanja Barang dan Jasa sebesar Rp74.086.463,00:
    - Inspektorat senilai Rp1.575.000,00 berupa barang persediaan;
    - Dinas Kesehatan senilai Rp5.873.350,00 berupa barang persediaan;
    - Dinas Pendidikan Pemuda dan Olahraga senilai Rp31.064.613,00 berupa barang persediaan dan jasa *service*;
    - Dinas Perhubungan senilai Rp15.964.500,00 berupa barang persediaan;
    - Dinas Komunikasi Informatika dan Persandian senilai Rp2.970.000,00 berupa pemeliharaan barang yang tidak masuk batasan kapitalisasi per satu satuan barangnya;
    - Dinas Pemberdayaan Masyarakat dan Desa senilai Rp4.975.000,00 berupa pemeliharaan barang yang tidak masuk batasan kapitalisasi per satu satuan barangnya;
    - Dinas Koperasi, Usaha Mikro, Kecil dan Menengah, Tenaga Kerja dan Transmigrasi senilai Rp1.641.000,00 berupa barang persediaan;
    - Badan Kesatuan Bangsa dan Politik senilai Rp5.000.000,00 berupa berupa pemeliharaan barang yang tidak masuk batasan kapitalisasi per satu satuan barangnya;
    - Kecamatan Susut senilai Rp273.000,00 berupa barang persediaan; dan
    - Kecamatan Tembuku senilai Rp4.750.000,00 berupa pemeliharaan barang yang tidak masuk batasan kapitalisasi per satu satuan barangnya.
12. Mutasi Kurang Pemberian Hibah sebesar Rp44.850.000,00 berasal dari pemberian hibah dari Dinas Pendidikan Pemuda dan Olahraga kepada Universitas Hindu Negeri I Gusti Bagus Sugriwa Denpasar.
13. Mutasi Kurang Mutasi Antar OPD sebesar Rp2.276.847.800,00:
    - Mutasi dari Sekretariat Daerah ke Dinas Perhubungan dan Badan Keuangan Pendapatan dan Aset Daerah senilai Rp491.566.800,00 berupa kendaraan Roda 4; dan
    - Mutasi dari Sekretariat DPRD ke Sekretariat Daerah senilai Rp1.785.281.000,00berupa beberapa kendaraan Roda 4.
13. Mutasi Kurang Penghapusan sebesar Rp825.763.331,65:
    - Sekretariat Daerah senilai Rp695.728.325,00 dan
    - Dinas Pendidikan, Pemuda dan Olahraga senilai Rp130.035.006,65.

Pemerintah Kabupaten Bangli juga melakukan Pinjam Pakai Peralatan dan Mesin ke berbagai Instansi Vertikal antara lain:

1. Pemerintah Kabupaten Bangli dengan Pengadilan Negeri Bangli senilai Rp22.275.000,00 berupa Genzet dengan nomor perjanjian 028/758/Umum/2016 tertanggal 09 Agustus 2016;
2. Pemerintah Kabupaten Bangli dengan Pengadilan Negeri Bangli senilai Rp272.450.000,00 berupa Station Wagon dengan nomor perjanjian 032/14.1/PP/PKKP/2017; B 898/P.1.13/CPL.1/05/2017 tertanggal 06Juni 2017;

3. Pemerintah Kabupaten Bangli dengan Kejaksaan Tinggi Bali senilai Rp410.000.000,00 berupa Station Wagon dengan nomor perjanjian 032/24/PP/PKKP/2017; B-3833/P1/CPL.2/11/2017tertanggal 30November 2017;
4. Pemerintah Kabupaten Bangli dengan Kejaksaan Negeri Bangli senilai Rp415.120.000,00 berupa Station Wagon dengan nomor perjanjian 032/38/PP/PKKD/2018; B-1984/P.I.13/CPL.1/12/2018 tertanggal 31Desember 2018;
5. Pemerintah Kabupaten Bangli dengan Polres Bangli senilai Rp415.120.000,00 berupa Station Wagon dengan nomor perjanjian 032/48/PP/PKKD/2019; SP/48/XII/2019/PPK/POLRES BANGLItertanggal 31 Desember 2019;
6. Pemerintah Kabupaten Bangli dengan Kejaksaan Negeri Bangli sesuai dengan nomor perjanjian 032/49/PP/PKKD/2019; B-2453/N.I.13/CPL.1/12/2019 tertanggal 31 Desember 2019 dengan rincian sebagai berikut:
   a. Pick Up senilai Rp218.000.000,00;
   b. Alat Kantor Lainnya (Lain-lain) senilai Rp21.230.000,00;
   c. Alat Kantor Lainnya (Lain-lain) senilai Rp21.230.000,00;
   d. Server senilai Rp28.750.000,00;
   e. Televisi senilai Rp4.823.610,00;
   f. Notebook senilai Rp14.160.000,00;
   g. Notebook senilai Rp14.160.000,00;
   h. Notebook senilai Rp14.160.000,00;
   i. PC Unit senilai Rp14.160.000,00;
   j. PC Unit senilai Rp14.160.000,00;
   k. PC Unit senilai Rp14.160.000,00;
   l. PC Unit senilai Rp14.160.000,00;
   m. PC Unit senilai Rp14.160.000,00;
   n. PC Unit senilai Rp14.160.000,00;
   o. PC Unit senilai Rp14.160.000,00;
   p. PC Unit senilai Rp14.160.000,00;
   q. PC Unit senilai Rp14.160.000,00;
   r. PC Unit senilai Rp14.160.000,00;
   s. PC Unit senilai Rp18.200.000,00;
   t. Karpet senilai Rp3.397.425,00;
   u. AC Split senilai Rp4.950.000,00; dan
   v. AC Unit senilai Rp4.955.000,00.
7. Pemerintah Kabupaten Bangli dengan Komando Distrik Militer (KODIM) 1626 Bangli senilai Rp415.120.000,00 berupa Station Wagon dengan nomor perjanjian 032/50/PP/PKKD/2019; B/1914/XII/2019tertanggal 31 Desember 2019;
8. Pemerintah Kabupaten Bangli dengan Pengadilan Negeri Bangli senilai Rp415.120.000,00 berupa Station Wagon dengan nomor perjanjian032/51/PP/PKKD/2019; W.24-U8/PL.06/12/2019tanggal 31 Desember 2019;
9. Pemerintah Kabupaten Bangli dengan Polres Bangli senilai Rp271.500.000,00 berupa Station Wagon dengan nomor perjanjian 032/52/PP/PPKP/2019;B/3489/XII/LOG.4.1.2/2019/Res.Bangli tertanggal 31 Desember 2019.

	31 Desember 2021 (Rp)	31 Desember 2020 (Rp)
5.3.1.3.3 Gedung dan Bangunan	**464.765.258.821,12**	**425.002.132.404,77**

Jumlah tersebut merupakan saldo Aset Tetap Gedung dan Bangunan Pemerintah Kabupaten Bangli per 31 Desember 2021 dan per 31 Desember 2020. Rincian mutasi Aset Tetap Gedung dan Bangunan Pemerintah Kabupaten Bangli selama tahun 2021 diuraikan sebagai berikut:

Saldo Awal		**425.002.132.404,77**
Mutasi Tambah:		
- Belanja Modal	89.033.687.223,59	
- Penilaian	633.703.000,00	
- Reklasifikasi dari Belanja Barang/Jasa	216.353.000,00	
- Reklasifikasi dari Ekstrakompetabel	2.515.739.882,00	
- Kurang Pencatatan Saldo Awal	454.822.900,00	
- Reklasifikasi Antar Aset Tetap	1.961.827.498,00	
- Mutasi Antar OPD	1.102.878.650,00	
- **Jumlah Mutasi Tambah**		**95.919.012.153,59**
- *Mutasi Kurang:*		
- Reklasifikasi ke Ekstrakomptabel	17.250.000,00	
- Reklasifikasi Antar Aset Tetap	21.004.281.555,23	
- Reklasifikasi ke Aset Lainnya	851.767.690,00	
- Reklasifikasi ke Barang/Jasa	584.603.688,00	
- Piutang Uang Muka	10.456.764.213,91	
- Penghapusan	18.185.109.356,10	
- Pemberian Hibah	3.855.980.584,00	
- Mutasi Antar OPD	1.102.878.650,00	
- Koreksi Saldo Awal	97.250.000,00	
- **Jumlah Mutasi Kurang**		**56.155.885.737,24**
- **Saldo AkhirGedung dan Bangunan**		**464.765.258.821,12**

Rincian mutasi Aset Tetap Gedung dan Bangunan pada masing-masing OPD dapat dilihat pada **lampiran 28**.

Pada penyusunan LKPD tahun 2021, terdapat mutasi-mutasi dengan penjelasan sebagai berikut:

1. Mutasi tambah dari belanja modal sebesar Rp89.033.687.223,59 berasal dari 30 OPD.
2. Mutasi Tambah Penilaian sebesar Rp633.703.000,00 berasal Dinas Pertanian Ketahanan Pangan dan Perikanan, yaitu berupa Penilaian Bangunan Pasar Hewan Kayuambua.
3. Mutasi Tambah Reklasifikasi dari Belanja Barang/Jasa sebesar Rp216.353.000 berasal dari Rumah Sakit Umum Bangli, yaitu berupa pemeliharaan Pengembangan Garasi untuk Gedung RM dan Loket.
4. Mutasi Tambah Reklasifikasi dari Ekstrakompetabel sebesar Rp2.515.739.882,00 berasal dari Dinas Pendidikan Pemuda dan Olahraga senilai Rp2.515.739.882,00, yaitu hasil Penilaian KPKNL atas gedung-gedung yang belum tercatat pada tahun sebelumnya namun nilai masih tercatat sebagai ekstrakomptabel pada neraca tahun lalu.
5. Koreksi Pencatatan Saldo Awal sebesar Rp454.822.900,00:
   - Dinas Kesehatan senilai Rp333.840.900,00 diakibatkan pemeliharaan gedung di tahun sebelumnya yang tidak terbaca di SIMDA BMD; dan
   - Kecamatan Bangli senilai Rp120.982.000,00 diakibatkan inventarisasi gedung kantor PMI yang belum tercatat di tahun sebelumnya.
6. Mutasi Tambah Reklasifikasi Antar Aset Tetap sebesar Rp1.961.827.498,00:

- Dinas Kesehatan senilai Rp1.877.937.498,00 berasal dari Konstruksi dalam Pengerjaan yang sudah diselesaikan;
- Dinas Pendidikan Pemuda dan Olahraga senilai Rp52.510.000,00 berasal dari Belanja Modal Peralatan dan Mesin;
- Dinas Koperasi, Usaha Mikro, Kecil dan Menengah, Tenaga Kerja dan Transmigrasi senilai Rp4.975.000,00 berasal dari Belanja Modal Peralatan dan Mesin;
- Dinas Perindustrian dan Perdagangan senilai Rp4.750.000,00 berasal dari Belanja Modal Peralatan dan Mesin;
- Dinas Pertanian, Ketahanan Pangan dan Perikanan senilai Rp11.795.000,00 berasal dari Belanja Modal Peralatan dan Mesin dan Konstruksi Dalam Pengerjaan yang sudah diselesaikan;
- Badan Penanggulangan Bencana Daerah senilai Rp4.960.000,00 berasal dari Belanja Modal Peralatan dan Mesin; dan
- Kecamatan Bangli senilai Rp4.900.000,00 berasal dari Belanja Modal Peralatan dan Mesin.

7. Mutasi Tambah Mutasi Antar OPD sebesar Rp1.102.878.650,00:
   - Mutasi dari Sekretariat DPRD ke Sekretariat Daerah senilai Rp576.067.000,00 berupa beberapa Bangunan Gedung di Rumah Jabatan Wakil Bupati;
   - Mutasi dari Dinas Pendidikan Pemuda dan Olahraga ke Dinas Pendidikan, Pemuda dan Olahraga senilai Rp2.416.650,00 berupa Bangunan Tempat Pendidikan Lain-Lain; dan
   - Mutasi dari Sekretariat Daerah ke Badan Kepegawaian Daerah dan Pengembangan Sumber Daya Manusia senilai Rp524.395.000,00 berupa beberapa bangunan gedung di kantor Badan Kepegawaian Daerah dan Pengembangan Sumber Daya Manusia.
8. Mutasi Kurang Reklasifikasi ke Ekstrakomptabel sebesar Rp17.250.000,00 berasal dari Dinas Pendidikan Pemuda dan Olahraga, yaitu merupakan akibat yang timbul karena tahun sebelumnya masih tercatat sebagai Aset Tetap namun nilai satuan barangnya tidak memenuhi batasan minimum Kapitalisasi Aset (Rp1.000.000,00) sehingga harus direklas ke Ekstrakomptabel.
9. Mutasi Kurang Reklasifikasi Antar Aset Tetap sebesar Rp21.004.281.555,23:
   - Badan Keuangan Pendapatan dan Aset Daerah senilai Rp194.500.000,00 yang berasal dari Belanja Modal ke Konstruksi Dalam Pengerjaan;
   - Sekretariat DPRD senilai Rp9.563.324.260,00 yang terdiri dari Belanja Modal Gedung direklasifikasi ke Aset Tetap Lainnya senilai Rp198.571.000,00 yang diakibatkan oleh Renovasi Gedung Sementara Sekretariat DPRD dan ke Konstruksi dalam Pengerjaan senilai Rp9.364.753.260,00 yang diakibatkan oleh Pengerjaan Gedung DPRD;
   - Dinas Kesehatan senilai Rp838.560.248,00 yang berasal dari Belanja Modal ke Konstruksi Dalam Pengerjaan dan Jalan Irigasi dan Jaringan;
   - Dinas Pekerjaan Umum, Penata Ruang, Perumahan dan Kawasan Pemukiman senilai Rp5.350.840.174,00 yang terdiri dari Belanja Modal Gedung direklasifikasi ke Peralatan dan Mesin senilai Rp834.815.198,00, direklasifikasi ke Jalan, Irigasi dan Jaringan senilai Rp3.293.097.476,00 dan ke Konstruksi Dalam Pengerjaan senilai Rp1.222.927.500,00;
   - Dinas Perhubungan senilai Rp4.205.261.239,19 yang berasal dari Belanja Modal Gedung direklasifikasi ke Peralatan dan Mesin senilai Rp8.500.000,00 dan direklasifikasi ke Jalan, Irigasi dan Jaringan senilai Rp4.196.761.239,19;
   - Dinas Perindustrian dan Perdagangan senilai Rp58.458.400,00 yang berasal dari Belanja Modal direklasifikasi ke Konstruksi Dalam Pengerjaan;
   - Dinas Pertanian Ketahanan Pangan dan Perikanan senilai Rp79.728.000,00 yang berasal dari Belanja Modal direklasifikasi ke Jalan Irigasi dan Jaringan;

- Rumah Sakit Umum Daerah senilai Rp554.941.486,09 yang berasal dari Belanja Modal direklasifikasi ke Aset Tetap Lainnya, Konstruksi Dalam Pengerjaan dan Piutang Uang Muka;
- Sekretariat Daerah sebesar Rp158.667.747,95 berupa reklas belanja modal aset gedung dan bangunan ke JIJ.

10. Mutasi Kurang Reklasifikasi ke Aset Lainnya sebesar Rp851.767.690,00:
    - Dinas Perhubungan senilai Rp72.545.000,00; dan
    - Dinas Pertanian, Ketahanan Pangan dan Perikanan senilai Rp80.450.000,00.
    - Rumah Sakit Umum Daerah senilai Rp698.772.690,00
11. Mutasi Kurang Reklasifikasi ke Barang/Jasa sebesar Rp584.603.688,00:
    - Sakit Umum Daerah senilai Rp366.421.950,00 berupa pemeliharaan yang nilainya Badan Keuangan Pendapatan dan Aset Daerah senilai Rp4.955.038,00 berupa pemeliharaan yang nilainya di bawah batasan kapitalisasi;
    - Dinas Pekerjaan Umum, Penata Ruang, Perumahan dan Kawasan Pemukiman senilai Rp14.475.000,00 berupa Barang yang akan diserahkan pada pihak ketiga;
    - Dinas Perindustrian dan Perdagangan senilai Rp198.751.700,00 berupa pemeliharaan yang nilainya di bawah batasan kapitalisasi; dan
    - Rumah di bawah batasan kapitalisasi.
12. Mutasi Kurang Piutang Uang Muka berasal dari Rumah Sakit Umum Daerah senilai Rp10.456.764.213,91, yaitu berupa Belanja Modal Gedung direklasifikasi ke Piutang Uang Muka Pembangunan Gedung 1A dan 1B.
13. Mutasi Kurang Penghapusan sebesar Rp18.185.109.356,10:
    - Sekretariat Daerah senilai Rp270.000.000,00;
    - Sekretariat DPRD senilai Rp1.155.471.500,00;
    - Dinas Pekerjaan Umum, Penata Ruang, Perumahan dan Kawasan Pemukiman senilai Rp117.011.750,00;
    - Dinas Pendidikan Pemuda dan Olahraga senilai Rp461.350.000,00;
    - Dinas Penanaman Modal dan Pelayanan Terpadu Satu Pintu senilai Rp250.471.000,00;
    - Dinas Pertanian, Ketahanan Pangan dan Perikanan senilai Rp682.723.518,08; dan
    - Rumah Sakit Umum Daerah senilai Rp15.248.081.588,02.
14. Mutasi Kurang Pemberian Hibah sebesar Rp3.855.980.584,00:
    - Pemberian Hibah dari Dinas Pendidikan Pemuda dan Olahraga ke Universitas Hindu Negeri I Gusti Bagus Sugriwa Denpasarsenilai Rp3.127.222.584,00; dan
    - Pemberian Hibah dari Dinas Pariwisata dan Kebudayaan ke Universitas Hindu Negeri I Gusti Bagus Sugriwa Denpasar senilai Rp728.758.000,00.
15. Mutasi Kurang Mutasi Antar OPD sebesar Rp1.102.878.650,00:
    - Mutasi ke Sekretariat Daerah dari Sekretariat DPRD senilai Rp576.067.000,00 berupa beberapa Bangunan Gedung di Rumah Jabatan Wakil Bupati;
    - Mutasi ke Dinas Pendidikan, Pemuda dan Olahraga dari Dinas Pendidikan Pemuda dan Olahraga senilai Rp2.416.650,00 berupa Bangunan Tempat Pendidikan Lain-Lain; dan
    - Mutasi ke Badan Kepegawaian Daerah dari Sekretariat Daerah dan Pengembangan Sumber Daya Manusia senilai Rp524.395.000,00 berupa beberapa bangunan gedung di kantor Badan Kepegawaian Daerah dan Pengembangan Sumber Daya Manusia.
16. Mutasi Kurang Koreksi Saldo Awal sebesar Rp97.250.000,00 berasal dari Dinas Kesehatan senilai Rp97.250.000,00, yaitu berupa perbaikan catatan penatausahaan aset dimana seharusnya nilai tersebut dicatat sebagai pemeliharaan bukan berupa aset baru.

Pemerintah Kabupaten Bangli juga melakukan Pinjam Pakai Gedung dan Bangunan ke berbagai Instansi antara lain:

1. Pemerintah Kabupaten Bangli dengan Badan Pengawas Pemilihan Umum (Bawaslu) Bangli senilai Rp82.101.564,00 berupa Bangunan Gedung Kantor Permanen dengan nomor perjanjian 032/046/PP/PKKP/2018; 158/K.BAWASLU.BA-02/HK.02.00/XII/2018tertanggal 31 Desember 2018;
2. Pemerintah Kabupaten Bangli dengan Komite Nasional Olahraga Indonesia (KONI) Bangli senilai Rp47.000.000,00 berupa Bangunan Gedung Kantor Permanen dengan nomor perjanjian 028/253/2016 tertanggal 27April 2016;
3. Pemerintah Kabupaten Bangli dengan Pemerintah Desa Batur Tengah senilai Rp47.000.000,00 berupa Bangunan Klinik/Puskesmas/Laboratoriumdengan nomor perjanjian 032/05/PP/PKKP/2018 tertanggal 14Februari 2018; dan
4. Pemerintah Kabupaten Bangli dengan Komando Distrik Militer (KODIM 1626) Bangli senilai Rp250.000.000,00 berupa Bangunan Gedung Kantor Permanen dengan nomor perjanjian 028/1054/UPT.P2.BKPAD tertanggal 05Maret 2017.

	31 Desember 2021 (Rp)	31 Desember 2020 (Rp)
5.3.1.3.4 Jalan, Irigasi dan Jaringan	**1.187.642.494.878,20**	**1.137.775.532.102,04**

Jumlah tersebut merupakan saldo Aset Tetap Jalan, Irigasi dan Jaringan Pemerintah Kabupaten Bangli per 31 Desember 2021 dan per 31 Desember 2020. Rincian mutasi Aset Tetap Jalan, Irigasi dan Jaringan Pemerintah Kabupaten Bangli selama tahun 2021diuraikan sebagai berikut:

Saldo Awal		**1.137.775.532.102,04**
Mutasi Tambah:		
- Belanja Modal	49.366.499.234,00	
- Reklasifikasi dari Belanja Barang/Jasa	1.266.602.400,00	
- Reklasifikasi Antar Aset Tetap	8.691.628.838,14	
- Reklasifikasi dari Ekstrakompetabel	7.500.000,00	
- Penilaian	129.310.000,00	
- Mutasi Antar OPD	39.230.000,00	
Jumlah Mutasi Tambah		**59.500.770.472,14**
Mutasi Kurang:		
- Reklasifikasi ke Ekstrakomptabel	343.522.800,00	
- Reklasifikasi Antar Aset Tetap	7.445.762.380,00	
- Reklasifikasi ke Aset Lainnya	562.490.000,00	
- Reklasifikasi ke Belanja Barang/Jasa	299.906.471,00	
- Pemberian Hibah	57.690.000,00	
- Penghapusan	885.206.044,98	
- Mutasi Antar OPD	39.230.000,00	
Jumlah Mutasi Kurang		**9.633.807.695,98**
Saldo AkhirJalan, Irigasi dan Jaringan		**1.187.642.494.878,20**

Rincian mutasi Aset Tetap Jalan, Irigasi dan Jaringan pada masing-masing OPD dapat dilihat pada **lampiran 29**.

Pemerintah Kabupaten Bangli pada tahun 2018 menerbitkan Surat Keputusan Bupati Bangli Nomor 620/738/2018 yang berlaku per 1 Januari 2019 tentang Penetapan Status Ruas - Ruas Jalan sebagai Jalan Kabupaten. Berdasarkan surat keputusan tersebut, ruas jalan yang dimiliki Pemerintah Kabupaten Bangli menjadi sebanyak 437 ruas. Kemudian pada tahun 2020 Dinas Pekerjaan Umum, Penataan Ruang, Perumahan Dan Kawasan Pemukiman melakukan perubahan atas SK Jalan tersebut, sehingga terbitlah SK Jalan nomor

620/208/2020 tentang Penetapan Status Ruas-Ruas Jalan Sebagai Jalan Kabupaten sebanyak 459 ruas dengan nilai sebesar Rp1.104.727.992.168,87.

Pada penyusunan LKPD tahun 2020, terdapat mutasi-mutasi dengan penjelasan sebagai berikut:

1. Mutasi tambah dari belanja modal tahun 2021 sebesar Rp49.366.499.234,00 berasal dari 16 OPD.
2. Mutasi Tambah Reklasifikasi dari Belanja Barang/Jasa sebesar Rp1.266.602.400,00:
   - Dinas Perhubungan senilai Rp871.428.000,00. Terdiri dari Rp803.723.000,00 berupa aset baru karena nilai barang yang dibeli masuk dalam batasan kapitalisasi dan memiliki masa manfaat lebih dari 12 bulan dan Rp67.705.000,00 berupa pemeliharaan aset yang sudah ada.
   - Rumah Sakit Umum Daerah senilai Rp395.174.400,00 berupa Pembangunan DPT dan Perkerasan Jalan
3. Mutasi Tambah Reklasifikasi Antar Aset Tetap sebesar Rp8.691.628.838,14:
   - Dinas Kesehatan senilai Rp928.437.575,00 yang berasal dari Konstruksi Dalam Pengerjaan dan Belanja Modal Gedung dan Bangunan
   - Dinas Pekerjaan Umum, Penata Ruang, Perumahan dan Kawasan Pemukiman senilai Rp3.293.097.476,00 yang berasal dari Belanja Modal Gedung dan Bangunan.
   - Dinas Pendidikan Pemuda dan Olahraga senilai Rp2.486.800,00 yang berasal dari Belanja Modal Peralatan dan Mesin
   - Dinas Perhubungan senilai Rp4.196.761.239,19 yang berasal dari Belanja Modal Gedung dan Bangunan dan senilai Rp32.450.000,00 yang berasal dari Belanja Modal Peralatan dan Mesin.
   - Dinas Pertanian, Ketahanan Pangan dan Perikanan senilai Rp79.728.000,00 yang berasal dari Belanja Modal Gedung dan Bangunan; dan
   - Sekretariat Daerah senilai Rp158.667.747,95 berupa reklas dari belanja modal aset gedung dan bangunan ke JIJ.
4. Mutasi Tambah Reklasifikasi dari Ekstrakomptabel berasal dari Dinas Pertanian, Ketahanan Pangan dan Perikanan senilai Rp7.500.000,00. Koreksi tersebut diakibatkan adanya reklasifikasi aset ekstrakomptabel yang naik menjadi intrakompetabel setelah dilakukan pemeliharaan yang menambah nilai aset tersebut sehingga melebihi batasan kapitalisasi aset Jalan Irigasi dan Jaringan.
5. Mutasi Tambah Penilaian sebesar Rp129.310.000,00 berasal dari Dinas Pertanian, Ketahanan Pangan dan Perikanan berupa Bangunan Air Bersih.
6. Mutasi Tambah Mutasi Antar OPD sebesar Rp39.230.000,00 merupakan mutasi aset dari Sekretariat Daerah ke Badan Kepegawaian Daerah dan Pengembangan Sumber Daya Manusia.
7. Mutasi Kurang Reklasifikasi ke Ekstrakomptabel sebesar Rp343.522.800,00:
   - Dinas Pendidikan, Pemuda dan Olahraga senilai Rp2.486.800,00yang berasal dari Pengadaan Belanja Modal BOS 2021 namun nilai satuan barangnya tidak memenuhi batasan minimum Kapitalisasi Aset (Rp10.000.000,00) sehingga harus direklas ke Ekstrakompetabel.
   - Dinas Perhubungan senilai Rp32.450.000,00 yang berasal dari Pengadaan Belanja Modal Peralatan dan Mesin yang direklasifikasi ke Jalan Irigasi dan Jaringan karena nilai satuan barangnya tidak memenuhi batasan minimum Kapitalisasi Aset (Rp10.000.000,00) sehingga harus direklas ke Ekstrakompetabel.
   - Dinas Lingkungan Hidup senilai Rp308.586.000,00 berupa koreksi atas pencatatan aset Lampu Hias yang awalnya dicatat gelondongan dan setelah dipecah nilai satuan barangnya tidak memenuhi batasan minimum Kapitalisasi Aset (Rp10.000.000,00) sehingga harus direklas ke Ekstrakompetabel.
8. Mutasi Kurang Reklasifikasi Antar Aset Tetap sebesar Rp7.445.762.380,00:
   - Sekretariat Daerah senilai Rp10.000.000,00 yang berasal dari Belanja Modal direklasifikasi ke Peralatan dan Mesin; dan

- Dinas Pekerjaan Umum, Penata Ruang, Perumahan dan Kawasan Pemukiman senilai Rp7.435.762.380,00 terdiri dari Belanja Modal Irigasi dan Jaringan ke Aset Tetap Lainnya senilai Rp6.420.098.130,00berupa pengerjaan Saluran Irigasi di Tahun 2021 dan dari yang berasal dari Belanja Modal Irigasi dan Jaringan ke Konstruksi Dalam Pengerjaan senilai Rp1.083.154.250,00.

9. Mutasi Kurang Reklasifikasi ke Aset Lainnya sebesar Rp562.490.000,00:
   - Dinas Pekerjaan Umum, Penata Ruang, Perumahan dan Kawasan Pemukiman senilaiRp67.490.000,00; dan
   - Rumah Sakit Umum Daerah senilai Rp495.000.000,00.
10. Mutasi Kurang Reklasifikasi ke Barang/Jasa sebesar Rp299.906.471,00:
   - Sekretariat Daerah senilai Rp140.100.300,00berupa pemeliharaan barang yang tidak masuk batasan kapitalisasi per satu satuan barangnya.
   - Dinas Pekerjaan Umum, Penata Ruang, Perumahan dan Kawasan Pemukiman senilai Rp126.249.571,00berupa pemeliharaan barang yang tidak masuk batasan kapitalisasi per satu satuan barangnya.
   - Rumah Sakit Umum Daerah senilai Rp33.556.600,00berupa pemeliharaan barang yang tidak masuk batasan kapitalisasi per satu satuan barangnya.
11. Mutasi Kurang Pemberian Hibah sebesar Rp57.690.000,00 berupa pemberian aset dari Dinas Pendidikan Pemuda dan Olahraga ke Universitas Hindu Negeri I Gusti Bagus Sugriwa Denpasar.
12. Mutasi Kurang Penghapusan sebesar Rp885.206.044,98:
   - Dinas Perhubungan senilai Rp22.000.000,00; dan
   - Rumah Sakit Umum Daerah senilai Rp863.206.044,98.
13. Mutasi Kurang Mutasi Antar OPD berasal dari mutasi aset ke Badan Kepegawaian Daerah dan Pengembangan Sumber Daya Manusia dari Sekretariat Daerah senilai Rp39.230.000,00.

	31 Desember 2021 (Rp)	31 Desember 2020 (Rp)
5.3.1.3.5 Aset Tetap Lainnya	**79.076.307.886,96**	**71.814.656.256,96**

Jumlah tersebut merupakan saldo Aset Tetap Lainnya Pemerintah Kabupaten Bangli per 31 Desember 2021 dan per 31 Desember 2020. Rincian mutasi Aset Tetap Lainnya Pemerintah Kabupaten Bangli selama tahun 2021 diuraikan sebagai berikut:

Saldo Awal		**71.814.656.256,96**
Mutasi Tambah:		
- Belanja Modal	3.901.980.800,00	
- Koreksi Pencatatan Saldo Awal	14.700.000,00	
- Reklasifikasi dari Belanja Barang/Jasa	144.248.500,00	
- Reklasifikasi Antar Aset Tetap	6.951.340.130,00	
Jumlah Mutasi Tambah		**11.012.269.430,00**
Mutasi Kurang:		
- Reklasifikasi ke Ekstrakomptabel	143.028.400,00	
- Reklasifikasi ke Aset Lainnya	3.561.568.400,00	
- Penghapusan	46.021.000,00	
Jumlah Mutasi Kurang		**3.750.617.800,00**
Saldo Akhir Aset Tetap Lainnya		**79.076.307.886,96**

Rincian mutasi Aset Tetap Lainnya pada masing-masing OPD dapat dilihat pada **lampiran 30**.

Pada penyusunan LKPD tahun 2021, terdapat mutasi-mutasi yang material dengan penjelasan sebagai berikut:

1. Mutasi Tambah berasal dari belanja modal sebesar Rp3.901.980.800 berasal dari 17 OPD.
2. Mutasi Tambah Koreksi Pencatatan Saldo Awal sebesar Rp14.700.000,00 berasal dari Dinas Pendidikan Pemuda dan Olahraga senilai Rp14.700.000,00 Koreksi diakibatkan penilaian aset-aset yang memiliki nilai Rp0,00 dan Rp1,00.
3. Mutasi Tambah Reklasifikasi dari Belanja Barang/Jasa berasal dari Dinas Perhubungan senilai Rp144.248.500,00 berupa pemeliharaan Penerangan Jalan Umum (PJU) yang aset induknya tidak tercatat dalam aset Pemerintah Kabupaten Bangli.
4. Mutasi Tambah Reklasifikasi Antar Aset Tetap sebesar Rp6.951.340.130,00:
   - Sekretariat DPRD senilai Rp198.571.000,00 yang berasal dari Belanja Modal Gedung dan Bangunan;
   - Dinas Pekerjaan Umum, Penata Ruang, Perumahan dan Kawasan Pemukiman senilai Rp6.420.098.130,00 yang berasal dari Belanja Modal Irigasi dan Jaringan ke Aset Tetap Lainnya;
   - Dinas Perhubungan senilai Rp4.895.000,00 yang berasal dari Belanja Modal Peralatan dan Mesin; dan
   - Rumah Sakit Umum Daerah senilai Rp327.776.000,00 yang berasal dari Belanja Modal Gedung dan Bangunan.
5. Mutasi Kurang Reklasifikasi ke Ekstrakomptabel berasal dari Dinas Pendidikan, Pemuda dan Olahraga senilai Rp143.028.400,00 yang berasal dari Pengadaan Belanja Modal BOS 2021 namun nilai satuan barangnya tidak memenuhi batasan minimum Kapitalisasi Aset (Rp200.000,00) sehingga harus direklas ke Ekstrakompetabel.
6. Mutasi Kurang Reklasifikasi ke Aset Lainnya sebesar Rp3.561.568.400,00:
   - Sekretariat Daerah senilai Rp8.800.000,00;
   - Badan Keuangan, Pendapatan Dan Aset Daerah senilai Rp415.800.000,00;
   - Dinas Penanaman Modal dan Pelayanan Terpadu Satu Pintu senilai Rp48.840.000,00;
   - Dinas Komunikasi, Informatika dan Persandian senilai Rp57.745.000,00;
   - Rumah Sakit Umum Daerah senilai Rp2.575.485.000,00; dan
   - Badan Kepegawaian Daerah dan Pengembangan Sumber Daya Manusia senilai Rp454.898.400,00.
7. Mutasi Kurang Penghapusan berasal dari Sekretariat Dewan Perwakilan Rakyat Daerah senilai Rp46.021.000,00.

Informasi lainnya:

Terdapat aset tetap renovasi di Rumah Sakit Umum Daerah berupa Gedung IRD sebesar Rp5.810.800.637,75 dimana Pemerintah Kabupaten Bangli sudah pernah mengajukan surat permohonan hibah BMN dana dekon/TP atas gedung IRD tersebut kepada Direktur Jenderal Bina Upaya Kesehatan Kementerian Kesehatan RI di Jakarta, dengan surat permohonan Nomor 028/433/Umum.Dinkes/2014.

Terdapat Aset Tetap Renovasi pada Dinas Pekerjaan Umum, Penataan Ruang,Perumahan dan Kawasan Pemukiman berupa saluran irigasi sebanyak 46 daerah irigasi, berdasarkan Revisi Kepmen PU Nomor390/KPTS/M/2007 tentang Penetapan Status daerah Irigasi yang Pengelolaannya Menjadi Wewenang dan Tanggungjawab Pemerintah, Pemerintah Provinsi dan Pemerintah Kab/Kota di wilayah Kerja BWS Bali-Penida Provinsi Bali dengan nilai Rp56.851.036.931,64.

		31 Desember 2021 (Rp)	31 Desember 2020 (Rp)
5.3.1.3.6	**Konstruksi Dalam Pengerjaan**	**16.304.806.709,45**	**6.121.972.638,36**

Jumlah tersebut merupakan saldo Aset Tetap Konstruksi Dalam Pengerjaan Pemerintah Kabupaten Bangli per 31 Desember 2021 dan per 31 Desember 2020. Rincian mutasi Aset Tetap Konstruksi Dalam Pengerjaan Pemerintah Kabupaten Bangli selama tahun 2021diuraikan sebagai berikut:

Saldo Awal		**6.121.972.638,36**
Mutasi Tambah:		
- Reklasifikasi Antar Aset Tetap	12.182.055.296,09	
- Reklasifikasi Dari Belanja Barang/Jasa	74.000.000,00	
Jumlah Mutasi Tambah		**12.256.055.296,09**
Mutasi Kurang:		
- Reklasifikasi Antar Aset Tetap	2.073.221.225,00	
Jumlah Mutasi Kurang		**2.073.221.225,00**
Saldo Akhir Konstruksi Dalam Pengerjaan		**16.304.806.709,45**

Rincian mutasi Aset Tetap Konstruksi Dalam Pengerjaan pada masing-masing OPD dapat dilihat pada **lampiran 31.**

Pada penyusunan LKPD tahun 2021, terdapat mutasi-mutasi dengan penjelasan sebagai berikut:

1. Mutasi TambahReklasifikasi Antar Aset Tetap sebesar Rp12.182.055.296,09:
   - Badan Keuangan Pendapatan dan Aset Daerah senilai Rp194.500.000,00 yang berasal dari Belanja Modal Gedung dan Bangunan;
   - Sekretariat DPRD senilai Rp9.364.753.260,00 yang berasal dari Belanja Modal Gedung dan Bangunan direklasifikasi ke Konstruksi dalam Pengerjaan diakibatkan Pengerjaan Gedung DPRD;
   - Dinas Kesehatan senilai Rp98.586.400,00 yang berasal dari Belanja Modal Gedung dan Bangunan;
   - Dinas Pekerjaan Umum, Penata Ruang, Perumahan dan Kawasan Pemukiman senilai Rp2.312.591.750,00 yang berasal dari Belanja Modal Gedung senilai Rp1.222.927.500,00 dan Belanja Modal Irigasi dan Jaringan ke Konstruksi Dalam Pengerjaan senilai Rp1.083.154.250,00 dan Belanja Barang dan Jasa senilai Rp74.000.000,00;
   - Dinas Perindustrian dan Perdagangan senilai Rp58.458.400,00 yang berasal dari Belanja Modal Gedung dan Bangunan; dan
   - Rumah Sakit Umum Daerah senilai Rp227.165.486,09 yang berasal dari Belanja Modal Gedung dan Bangunan.
2. Mutasi Tambah Reklasifikasi dari Belanja Barang/Jasa sebesar Rp74.000.000,00 berasal dari Dinas Pekerjaan Umum, Penata Ruang, Perumahan dan Kawasan Pemukimanberupa Jasa Konsultan *Drag Race*.
3. Mutasi Kurang Reklasifikasi Antar Aset Tetap sebesar Rp2.073.221.225,00:
   - Dinas Kesehatan senilai Rp2.066.401.225,00 terdiri dari asetyang direklasifikasi ke Gedung dan Bangunan senilai Rp1.877.937.498,00 dan direklasifikasikan ke Jalan Irigasi dan Jaringan senilai Rp188.463.727,00 karena pengerjaannya sudah selesai; dan
   - Dinas Pertanian, Ketahanan Pangan dan Perikanan senilai Rp6.820.000,00 yang direklasifikasi ke Gedung dan Bangunan karena pengerjaannya sudah selesai.

Informasi lainnya:

Pemerintah Kabupaten Bangli memiliki 108 Aset Tetap Konstruksi Dalam Pengerjaan yang tersebar di berbagai OPD seperti Dinas PUPRPERKIM, Dinas Perhubungan, Dinas Kesehatan, RSU Bangli, Dinas Perindustrian dan Perdagangan, BKPAD, Bappeda Litbang, Dinas Pariwisata dan Kebudayaan, Sekretariat DPRD, serta Dinas Pendidikan, Pemuda dan Olahraga Kabupaten Bangli dengan total nilai sebesar Rp16.304.806.709,45. Dari 108 aset KDP tersebut, sebanyak 36 KDP yang tersebar di 11 unit Pengguna Barang dengan nilai total sebesar Rp3.443.523.972,25 tidak jelas kelanjutannya. Berkaitan dengan hal ini, Pemkab Bangli akan membuat kajian atas aset dimaksud sehingga bisa dilakukan langkah berikutnya, yaitu apabila dihentikan pembangunannya untuk sementara waktu maka akan tetap dicantumkan dalam Neraca. Akan tetapi jika KDP dihentikan pembangunannya secara eprmanen karena diperkirakan tidak memberikan manfaat ekonomi maupun sebab lainnya, maka akan dihapus dari Neraca.

KDP Dinas Pekerjaan Umum, Penata Ruang, Perumahan dan Kawasan Pemukiman:

- *Master Plan* Pusat Olahraga senilai Rp98.655.150 yang berlokasi di sebelah Timur Dinas Pertanian, Ketahanan Pangan dan Perikanan Kabupaten Bangli. Tanahnya akan melalui pengadaan tanah bagi pembangunan untuk kepentingan umum;
- Jasa konsultasi Perencanaan Drag Race senilai Rp74.000.000,00 yang berlokasi di Desa Landih (tanah direncanakan sewa);
- Perencanaan Lapangan Sepak Bola dan Mini Soccer senilai Rp99.495.000 direncanakan dibangun di 4 lokasi yakni Desa Tanggahan Peken Kec. Susut (Lapangan Umum Kec. Susut), Desa Tamanbali Kec. Bangli (Tanah Desa Adat Tamanbali), Desa Batukaang Kec. Kintamani (Tanah Desa Adat Batukaang), Desa Peninjoan Kec. Tembuku (Desa Adat Peninjoan);
- Master Plan Bencingah dan Kantor BRI senilai Rp99.320.100,00 dimana Master Plan Bencingah rencananya berlokasi di Jalan Kesumayudha (Tanah Lokasi BRI Cabang Bangli saat ini) dan Master Plan Kantor BRI berlokasi di Jalan Kesumayudha (Tanah milik Provinsi Bali);
- DED Panorama Penelokan senilai Rp99.090.123,00di bawah Dinas Pariwisata dan Kebudayaan dibangun di dua lokasi. Yakni dilokasi Desa Batur, Kalanganyar, Kec. Kintamani (Hak Pakai Nomor 3 dan 4) dan di sebelah baratnya (Tanah Milik BKSDA);
- DED Pembangunan Gedung Creative Hub senilai RP99.320.100 akan dibangun di Jalan Brigjen Ngurah Rai sebelah utara Kantor Bupati Bangli (lokasi Balai Kambang saat ini. Dan proses pemecahan sertifikat dari Setda sedang dalam proses BPN);
- DED Pasar Kintamani senilai Rp528.781.000 direncanakan di Pasar Singamandawa Kintamani di bawah Penggunaan Dinas Perindustrian dan Perdagangan;
- Master Plan dan DED Pasar Kayuambua senilai Rp98.974.150,00 direncanakan di Pasar Kayuambua di bawah Penggunaan Dinas Perindustrian dan Perdagangan; dan
- Master Plan Sasana Budaya senilai Rp99.292.000 direncanakan di Area Sasana Budaya di bawah Penggunaan Sekretariat Daerah.

Terdapat perbedaan RAB Perencanaan dengan Rekapitulasi HPS pada kontrak pelaksanaan Pembangunan Gedung Kantor yang berlokasi di Badan Keuangan, Pendapatan dan Aset Daerah.

		31 Desember 2021 (Rp)	31 Desember 2020 (Rp)
5.3.1.3.7	**Akumulasi Penyusutan Aset Tetap**	**(1.136.879.012.331,57)**	**(1.007.023.477.323,15)**

Jumlah tersebut merupakan saldo Akumulasi Penyusutan Pemerintah Kabupaten Bangli per 31 Desember 2021 dan per 31 Desember 2020. Rincian mutasi Akumulasi Penyusutan Pemerintah Kabupaten Bangli selama tahun 2021 diuraikan sebagai berikut:

Saldo Awal		**(1.007.023.477.323,15)**
Mutasi Tambah:		
- Beban Penyusutan	(150.678.067.411,43)	
- Koreksi Saldo Awal	(7.276.084.731,07)	
- Mutasi Antar OPD	(2.286.063.536,00)	
Jumlah Mutasi Tambah		**(160.240.215.678,50)**
Mutasi Kurang:		
- Reklasifikasi ke Aset Lainnya	(16.375.492.857,00)	
- Koreksi Saldo Awal	(492.608.948,00)	
- Hibah	(1.150.040.930,00)	
- Penghapusan	(10.080.474.399,08)	
- Mutasi Antar OPD	(2.286.063.536,00)	

- **Jumlah Mutasi Kurang**	**(30.384.680.670,08)**
Saldo AkhirAkumulasi Penyusutan Aset Tetap	**(1.136.879.012.331,57)**

Rincian mutasi Akumulasi Penyusutan Aset Tetap per jenis Aset Tetap pada masing-masing OPD dapat dilihat pada **lampiran 32**.

Informasi lainnya:

Nilai akumulasi penyusutan atas aset peralatan mesin di RSUD Kab. Bangli menggunakan data yang tercatat di SIMDA BMD Pemerintah Kabupaten Bangli, tidak menggunakan nilai pada Laporan Keuangan Audited KAP per 31 Desember 2021 karena perhitungan penyusutan dengan SIMDA BMD sudah sesuai dengan kebijakan akuntansi yaitu penyusutan dihitung saat perolehan aset tetap, sedangkan oleh KAP menghitung penyusutan berdasarkan tanggal NPHD.

		31 Desember 2021 (Rp)	31 Desember 2020 (Rp)
5.3.1.4	**Dana Cadangan**	**0,00**	**0,00**

Tidak terdapat saldo Dana Cadangan Pemerintah Kabupaten Bangli per 31 Desember 2021.

		31 Desember 2021 (Rp)	31 Desember 2020 (Rp)
5.3.1.5	**Aset Lainnya**	**12.708.076.274,00**	**9.628.209.566,49**

Jumlah tersebut merupakan saldo Aset Lainnya Pemerintah Kabupaten Bangli per 31 Desember 2021 dan per 31 Desember 2020, dengan rincian sebagai berikut:

- Tagihan Jangka Panjang	0,00	0,00
- Aset Tidak Berwujud	6.189.039.766,67	263.881.666,67
- Aset Lain-Lain	6.519.036.507,33	8.467.175.574,83
Jumlah	**12.708.076.274,00**	**8.731.057.241,50**

		31 Desember 2021 (Rp)	31 Desember 2020 (Rp)
5.3.1.5.1	**Tagihan Jangka Panjang**	**0,00**	**0,00**

Jumlah tersebut merupakan saldo Tagihan Jangka Panjang Pemerintah Kabupaten Bangli per 31 Desember 2021 dan per 31 Desember 2020, dengan rincian sebagai berikut:

- Tuntutan Ganti Kerugian Daerah	0,00	26.419.754,00
- Penyisihan Tuntutan Ganti Kerugian Daerah	(0,00)	(26.419.754,00)
Jumlah	**0,00**	**0,00**

Saldo Tuntutan Ganti Kerugian Daerah per 31 Desember 2021 sebesar Rp0,00 disajikan berdasarkan Hasil Pemantauan Penyelesaian Kerugian Daerah oleh BPK RI per 31 Desember 2021. Selain itu terdapat informasi atas hasil pemeriksaan APIP, data kerugian daerah tahun 2004-2021 (s.d. 31 Desember 2021) yang belum ditetapkan STJM, yaitu:

1. Proses Penyelesaian Rp295.042.296,00; dan
2. Belum ditindaklanjuti Rp15.946.023,00.

		31 Desember 2021 (Rp)	31 Desember 2020 (Rp)
5.3.1.5.2	**Aset Tidak Berwujud**	**6.189.039.766,67**	**263.881.666,67**

Jumlah tersebut merupakan saldo Aset Tidak Berwujud Pemerintah Kabupaten Bangli per 31 Desember 2021 dan per 31 Desember 2020, dengan perincian sebagai berikut:

- Aset Tidak Berwujud Lainnya	7.491.699.510,00	1.412.202.992,00
- Amortisasi Aset Tidak Berwujud	(1.302.659.743,33)	(1.148.321.325,33)
Jumlah	**6.189.039.766,67**	**263.881.666,67**

Rincian mutasi Aset Tidak Berwujuddan rincian mutasi Amortisasi Aset Tidak Berwujud pada masing-masing OPD dapat dilihat pada **lampiran 33** dan **34**.

	31 Desember 2021 (Rp)	31 Desember 2020 (Rp)
5.3.1.5.4 Aset Lain-lain	**6.519.036.507,33**	**8.467.175.574,83**

Jumlah tersebut merupakan saldo Aset Lain-Lain Pemerintah Kabupaten Bangli per 31 Desember 2020 dan per 31 Desember 2019, dengan rincian sebagai berikut:

- Aset Tetap Rusak Berat	26.881.553.223,83	17.101.308.058,08
- Aset Tetap Digunakan Pihak Ketiga/Pinjam Pakai	4.789.512.599,00	4.789.512.599,00
- Aset Tetap yang Akan Dihibahkan/ Disertakan	8.165.298,00	8.165.298,00
- Akumulasi Penyusutan Aset Lain-lain	(25.211.329.339,50)	(13.447.907.036,50)
- Kas yang Dibatasi Penggunaannya	51.134.726,00	16.096.656,25
Jumlah	**6.519.036.507,33**	**8.467.175.574,83**

Aset Tetap Rusak Berat

Rincian mutasi aset tetap tetap rusak berat dapat dilihat di bawah ini:

Saldo Awal		**17.101.308.058,08**
Mutasi Tambah:		
- Reklasifikasi dari Aset Tetap	17.103.758.570,00	
Jumlah Mutasi Tambah		**17.103.758.570,00**
Mutasi Kurang:		
- Pemberian Hibah	650.098.000,00	
- Penghapusan	6.673.415.404,25	
Jumlah Mutasi Kurang		**7.323.513.404,25**
Saldo AkhirAset Tetap Rusak Berat		**26.881.553.223,83**

Rincianmutasi Aset Tetap Rusak Berat untuk masing-masing OPD dapat dilihat pada **lampiran35**.

Informasi lainnya:

Terdapat aset hilang senilai Rp11.500.000,00 belum diproses penelitian tuntutan ganti rugi dan masih tercatat pada Dinas Pengendalian Penduduk Keluarga Berencana Pemberdayaan Perempuan Perlindungan Anak (DPPKBP3A).

Aset Tetap Digunakan Pihak Ketiga/Pinjam Pakai

Rincian mutasi aset tetap tetap rusak berat dapat dilihat di bawah ini:

Saldo Awal	**4.789.512.599,00**
Mutasi Tambah:	
Jumlah Mutasi Tambah	**-**
Mutasi Kurang:	
Jumlah Mutasi Kurang	**-**
Saldo AkhirAset TetapPinjam Pakai	**4.789.512.599,00**

Rincian Aset Tetap Digunakan Pihak Ketiga/Pinjam Pakai per 31 Desember 2021 sebesar Rp4.789.512.599,00 pada masing-masing OPD dapat dilihat pada **lampiran 36**.

Pemerintah Kabupaten Bangli juga melakukan Pinjam Pakai Tanah ke berbagai Instansi Vertikal antara lain:

1. Pemerintah Kabupaten Bangli dengan Koranmil Susut senilai Rp4.500.000,00 berupa Tanah Bangunan Kantor Pemerintah dengan luas 450 m^2 berlokasi di Desa Sulahan, Kecamatan Susut dipergunakan untuk Bangunan Gedung Koranmil dengan nomor perjanjian 028/252/2016 tertanggal 27 April 2016;
2. Pemerintah Kabupaten Bangli dengan Komisi Pemilihan Umum (KPU Bangli) sesuai dengan perjanjian nomor 415.4/12/PP/PKP/2021; 46.1/RT.02.1-BA/5106/KPU-Kab/VI/2021 tertanggal 3 Juni 2021 dengan rincian:
   a. Tanah Bangunan Rumah Negara Gol I senilai Rp68.000.000,00 dengan luas 340 m^2 berlokasi di Kelurahan Kawan, Kecamatan Bangli dipergunakan untuk Kantor KPU Bangli;
   b. Tanah Bangunan Rumah Negara Gol I senilai Rp100.000.000,00 dengan luas 500 m^2 berlokasi di Kelurahan Kawan, Kecamatan Bangli dipergunakan untuk Kantor KPU Bangli;
   c. Tanah Bangunan Rumah Negara Gol I senilai Rp700.000.000,00 dengan luas 2.500 m2 berlokasi di Kelurahan Kawan, Kecamatan Bangli dipergunakan untuk Kantor KPU Bangli;
3. Pemerintah Kabupaten Bangli dengan Komite Olahraga Nasional Indonesia (KONI) Bangli senilai Rp183.210.000,00 berupa Tanah Bangunan Gedung dengan luas 930 m2 berlokasi di Jalan Brigjen Ngurah Rai, Kecamatan Susut dipergunakan untuk Bangunan Gedung Kantor KONI dengan nomor perjanjian 028/253/2016 tertanggal 27 April 2016; dan
4. Pemerintah Kabupaten Bangli dengan Badan Pengawas Pemilihan Umum (Bawaslu) Bangli senilai Rp183.210.000,00 berupa Tanah Bangunan Gedung dengan luas 465 m2 berlokasi di Jalan Brigjen Ngurah Rai, Kecamatan Susut dipergunakan untuk Bangunan Gedung Kantor Bawaslu dengan nomor perjanjian 032/046/PP/PKKP/2018; 158/K.BAWASLU.BA-02/HK.02.00/XII/2018 tertanggal 31Desember 2018.

Pemerintah Kabupaten Bangli juga melakukan Pinjam Pakai Peralatan dan Mesin ke berbagai Instansi Vertikal antara lain:

1. Pemerintah Kabupaten Bangli dengan Pengadilan Negeri Bangli senilai Rp22.275.000,00 berupa Genzet dengan nomor perjanjian 028/758/Umum/2016 tertanggal 09 Agustus 2016;
2. Pemerintah Kabupaten Bangli dengan Pengadilan Negeri Bangli senilai Rp272.450.000,00 berupa Station Wagon dengan nomor perjanjian 032/14.1/PP/PKKP/2017; B 898/P.1.13/CPL.1/05/2017 tertanggal 06Juni 2017;
3. Pemerintah Kabupaten Bangli dengan Kejaksaan Tinggi Bali senilai Rp410.000.000,00 berupa Station Wagon dengan nomor perjanjian 032/24/PP/PKKP/2017; B-3833/P1/CPL.2/11/2017tertanggal 30November 2017;
4. Pemerintah Kabupaten Bangli dengan Kejaksaan Negeri Bangli senilai Rp415.120.000,00 berupa Station Wagon dengan nomor perjanjian 032/38/PP/PKKD/2018; B-1984/P.I.13/CPL.1/12/2018 tertanggal 31Desember 2018;
5. Pemerintah Kabupaten Bangli dengan Polres Bangli senilai Rp415.120.000,00 berupa Station Wagon dengan nomor perjanjian 032/48/PP/PKKD/2019; SP/48/XII/2019/PPK/POLRES BANGLItertanggal 31 Desember 2019;
6. Pemerintah Kabupaten Bangli dengan Kejaksaan Negeri Bangli sesuai dengan nomor perjanjian 032/49/PP/PKKD/2019; B-2453/N.I.13/CPL.1/12/2019 tertanggal 31 Desember 2019 dengan rincian sebagai berikut:
   a. Pick Up senilai Rp218.000.000,00;
   b. Alat Kantor Lainnya (Lain-lain) senilai Rp21.230.000,00;
   c. Alat Kantor Lainnya (Lain-lain) senilai Rp21.230.000,00;
   d. Server senilai Rp28.750.000,00;

e. Televisi senilai Rp4.823.610,00;
f. Notebook senilai Rp14.160.000,00;
g. Notebook senilai Rp14.160.000,00;
h. Notebook senilai Rp14.160.000,00;
i. PC Unit senilai Rp14.600.000,00;
j. PC Unit senilai Rp14.600.000,00;
k. PC Unit senilai Rp14.600.000,00;
l. PC Unit senilai Rp14.600.000,00;
m. PC Unit senilai Rp14.600.000,00;
n. PC Unit senilai Rp14.600.000,00;
o. PC Unit senilai Rp14.600.000,00;
p. PC Unit senilai Rp14.600.000,00;
q. PC Unit senilai Rp14.600.000,00;
r. PC Unit senilai Rp14.600.000,00;
s. PC Unit senilai Rp18.200.000,00;
t. Karpet senilai Rp3.397.425,00;
u. AC Split senilai Rp4.950.000,00; dan
v. AC Unit senilai Rp4.955.000,00.

7. Pemerintah Kabupaten Bangli dengan Komando Distrik Militer (KODIM) 1626 Bangli senilai Rp415.120.000,00 berupa Station Wagon dengan nomor perjanjian 032/50/PP/PKKD/2019; B/1914/XII/2019tertanggal 31 Desember 2019;
8. Pemerintah Kabupaten Bangli dengan Pengadilan Negeri Bangli senilai Rp415.120.000,00 berupa Station Wagon dengan nomor perjanjian032/51/PP/PKKD/2019; W.24-U8/PL.06/12/2019 tertanggal 31 Desember 2019; dan
9. Pemerintah Kabupaten Bangli dengan Polres Bangli senilai Rp271.500.000,00 berupa Station Wagon dengan nomor perjanjian 032/52/PP/PPKP/2019;B/3489/XII/LOG.4.1.2/2019/Res.Bangli tertanggal 31 Desember 2019.

Pemerintah Kabupaten Bangli juga melakukan Pinjam Pakai Gedung dan Bangunan ke berbagai Instansi antara lain:

1. Pemerintah Kabupaten Bangli dengan Badan Pengawas Pemilihan Umum (Bawaslu) Bangli senilai Rp82.101.564 berupa Bangunan Gedung Kantor Permanen dengan nomor perjanjian 032/046/PP/PKKP/2018; 158/K.BAWASLU.BA-02/HK.02.00/XII/2018tertanggal 31 Desember 2018;
2. Pemerintah Kabupaten Bangli dengan Komite Nasional Olahraga Indonesia (KONI) Bangli senilai Rp47.000.000,00 berupa Bangunan Gedung Kantor Permanen dengan nomor perjanjian 028/253/2016 tertang
3. gal 27April 2016;
4. Pemerintah Kabupaten Bangli dengan Pemerintah Desa Batur Tengah senilai Rp47.000.000,00 berupa Bangunan Klinik/Puskesmas/Laboratoriumdengan nomor perjanjian 032/05/PP/PKKP/2018 tertanggal 14Februari 2018;
5. Pemerintah Kabupaten Bangli dengan Komando Distrik Militer (KODIM 1626) Bangli senilai Rp250.000.000,00 berupa Bangunan Gedung Kantor Permanen dengan nomor perjanjian 028/1054/UPT.P2.BKPAD tertanggal 05Maret 2017.

Aset Tetap yang Akan Dihibahkan/Disertakan		
Rincian mutasi akumulasi aset tetap yang akan dihibahkan sebagai berikut:		
Saldo Awal		**8.165.298,00**
Jumlah Mutasi Tambah		**-**
Mutasi Kurang:		
Jumlah Mutasi Kurang		**-**
Saldo Akhir Aset Tetap yang Akan Dihibahkan		**8.165.298,00**

Aset Tetap yang Akan Dihibahkan/Disertakan per 31 Desember 2021 sebesar Rp8.165.298,00 pada Dinas Perindustrian dan Perdagangan berupa *Detail Engineering Design* (DED) Pasar Desa Abang Batundinding sebesar Rp6.000.000,00 dan DED Pasar Desa Bayung Gede sebesar Rp2.165.298,00.

Akumulasi Penyusutan Aset Lainnya		
Rincian mutasi akumulasi penyusutan aset lainnyasebagai berikut:		
Saldo Awal		**(13.447.907.036,50)**
Mutasi Tambah:		
- Koreksi Saldo Awal	(52.650.000,00)	
- Reklasifikasi dari Akumulasi Penyusutan Aset Tetap Rusak Berat	(16.375.492.857,00)	
Jumlah Mutasi Tambah		**(16.428.142.857,00)**
Mutasi Kurang:		
- Penghapusan	(4.664.720.554,00)	
Jumlah Mutasi Kurang		**(4.664.720.554,00)**
Saldo Akhir Akumulasi Penyusutan Aset Lainnya		**(25.211.329.339,50)**

Rincian mutasi Akumulasi Penyusutan Aset Lain-lain pada masing-masing OPD dapat dilihat pada **lampiran 38 dan 39**.

	31 Desember 2021 (Rp)	31 Desember 2020 (Rp)
Kas yang Dibatasi Penggunaannya	**51.134.726,00**	**27.441.334,86**

Jumlah tersebut merupakan saldo Kas yang Dibatasi Penggunaannya Pemerintah Kabupaten Bangli per 31 Desember 2021 dan per 31 Desember 2020. Jumlah tersebut sama dengan Utang Jangka Pendek Lainnya atas jaminan pembongkaran reklame. Jaminan pembongkaran reklame disimpan pada rekening tabungan di BPD Bali Nomor 020.02.02.64979-9 atas nama jaminan pembongkaran reklame di BKPAD. Rekening penampung ini telah ditetapkan dengan SK Bupati Nomor 973/407/2020 sebagai rekening Pemerintah Daerah. Saldo nilai jaminan pembongkaran reklame per 31 Desember 2021adalah sebesar Rp51.134.726,00.

		31 Desember 2021 (Rp)	31 Desember 2020 (Rp)
5.3.2	**Kewajiban**	**49.250.774.624,50**	**23.311.871.090,13**

Jumlah tersebut merupakan saldo Kewajiban Pemerintah Kabupaten Bangli per 31 Desember 2021 dan per 31 Desember 2020, dengan rincian sebagai berikut:

- Kewajiban Jangka Pendek	38.566.844.924,50	23.311.871.090,13
- Kewajiban Jangka Panjang	10.683.929.700,00	0,00
Jumlah	**49.250.774.624,50**	**23.311.871.090,13**

	31 Desember 2021 (Rp)	31 Desember 2020 (Rp)
5.3.2.1 Kewajiban Jangka Pendek	**38.566.844.924,50**	**23.311.871.090,13**

Jumlah tersebut merupakan saldo Kewajiban Jangka Pendek Pemerintah Kabupaten Bangli per 31 Desember 2021 dan per 31 Desember 2020, dengan rincian sebagai berikut:

- Utang Perhitungan Fihak Ketiga (PFK)	1.083.035,00	6.757.161,00
- Pendapatan Diterima Dimuka	118.937.034.06	60.767.838,48
- Utang Beban	18.244.202.011,77	23.226.776.983,50
- Utang Jangka Pendek Lainnya	20.202.622.843,67	17.569.107,15
Jumlah	**38.566.844.924,50**	**23.311.871.090,13**

	31 Desember 2021 (Rp)	31 Desember 2020 (Rp)
5.3.2.1.1 Utang Perhitungan Fihak Ketiga (PFK)	**1.083.053,00**	**6.757.161,00**

Jumlah tersebut merupakan saldo Utang Perhitungan Fihak Ketiga (PFK) Pemerintah Kabupaten Bangli per 31 Desember 2021 dan per 31 Desember 2020. Saldo Utang PFK yang merupakan utang pajak dari Belanja Dana BOS yang belum dibayarkan ke Kas Negara per 31 Desember 2021 sebesar Rp1.083.035,00. Terdiri dari saldo utang PFK tahun 2020 yang belum dibayarkan ke Kas Negara sebesar Rp754.454,00 dan utang PFK tahun 2021 sebesar Rp337.581,00

	31 Desember 2021 (Rp)	31 Desember 2020 (Rp)
5.3.2.1.2 Pendapatan Diterima Dimuka	**118.937.034.06**	**60.767.838,48**

Jumlah tersebut merupakan saldo Pendapatan Diterima Dimuka Pemerintah Kabupaten Bangli per 31 Desember 2021 dan per 31 Desember 2020. Pendapatan Dibayar Dimuka merupakan pendapatan yang belum diakui sebagai Pendapatan dalam Laporan Operasional Pemerintah Kabupaten Bangli TA 2021.Pendapatan Diterima Dimuka tersebut terdiri dari:

- Pajak Reklame	111.959.897,08	48.965.360,81
- Retribusi Pemakaian Kekayaan Daerah	6.977.136,99	6.958.073,77
- Pendapatan BLUD	0,00	4.844.403,89
Jumlah	**118.937.034.06**	**60.767.838,48**

Rincian Pendapatan Diterima Dimuka per 31 Desember 2021 dapat dilihat pada **lampiran 39**.

	31 Desember 2021 (Rp)	31 Desember 2020 (Rp)
5.3.2.1.3 Utang Beban	**18.244.202.011,77**	**23.226.776.983,50**

Jumlah tersebut merupakan saldo Utang Belanja pada Pemerintah Kabupaten Bangli per 31 Desember 2021dan per 31 Desember 2020, dengan rincian sebagai berikut:

- Utang Beban Pegawai	13.338.267.107,00	19.582.714.909,50
- Utang Beban Barang dan Jasa	4.905.934.904,77	3.644.062.074,00
- Utang Beban Modal	0,00	0,00
Jumlah	**18.244.202.011,77**	**23.226.776.983,50**

Rincian masing-masing jenis Utang Belanja pada masing-masing OPD dapat dilihat pada **lampiran40**.

		31 Desember 2021 (Rp)	31 Desember 2020 (Rp)
5.3.2.1.4	**Utang Jangka Pendek Lainnya**	**20.202.622.843,67**	**17.569.107,15**

Jumlah tersebut merupakan saldo Utang Jangka Pendek Lainnya Pemerintah Kabupaten Bangli per 31 Desember 2021 dan per 31 Desember 2020. Utang Jangka Pendek Lainnya per 31 Desember 2021 terdiri dari:

- Utang Kelebihan Pembayaran PAD	278.666,67	1.472.450,90
- Utang Jaminan Pembongkaran Reklame	51.134.726,00	16.096.656,25
- Utang Kelebihan Pembayaran Transfer Pemerintah Pusat – Dana Perimbangan	9.194.015.931,00	0.00
- Utang Kelebihan Transfer Kemenkes	10.957.193.520,00	0,00
Jumlah	**20.202.622.843,67**	**17.569.107,15**

Penjelasan atas data diatas adalah sebagai berikut:

c. Saldo Utang Kelebihan Pembayaran PAD sebesar Rp278.666,67 terdiri atas kelebihan pembayaran pajak air tanah sebesar Rp12.000,00 dan retribusi pemanfaatan kantin sebesar Rp266.666,67. Atas utang kelebihan pembayaran pajak senilai Rp1.472.450,90 di tahun 2020 merupakan kelebihan pembayaran pajak hotel Villa The Ayu dan sudah dikompensasi dengan piutang pajak hotel tahun 2021.

d. Utang Jaminan Pembongkaran Reklame sebesar Rp51.134.726,00 merupakan jaminan bongkar yang diberikan WP Reklame kepada Pemerintah Kabupaten Bangli pada saat pemberian izin reklame dan yang belum jatuh tempo masa tayang per 31 Desember 2021. Rincian Utang Jaminan Pembongkaran Reklame dapat dilihat pada **lampiran 41**.

e. Utang Kelebihan Pembayaran Transfer Pemerintah Pusat – Dana Perimbangan sebesar Rp9.194.015.931,00 merupakan kelebihan transfer atas Penerimaan Pemerintah Pusat berdasarkan Rekon antara Pemerintah Kabupaten Bangli dengan Kementerian Keuangan Republik Indonesia Nomor: 016/RekonTKDD/2021 tanggal 31 Maret 2022dengan nilai total sebesar Rp9.194.015.931,00 yang terdiri dari:

1. DBH Perikanan untuk Kab/Kota senilai Rp138.253.502,00;
2. Dana Tunjangan Profesi Guru PNSD senilai Rp1.267.346.200,00;
3. Dana Tunjangan Khusus Guru senial Rp228.650.000,00;
4. Dana Tambahan Penghasilan Guru senilai Rp45.000.000,00;
5. Dana Bantuan Operasional Kesehatan senilai Rp5.528.121.490,00;
6. Dana Bantuan Operasional Kelaurga Berencana Rp1.017.438.165,00;
7. Dana P2UKM senilai Rp6.846.450,00;
8. Dana Pelayanan Administrasi Kependudukan senilai Rp97.157.924,00;
9. Dana Pelayanan Kepariwisataan senilai Rp199.263.000,00;
10. Dana Bantuan Operasional Penyelenggaraan PAUD senilai Rp537.400.00,00;
11. Dana BOP Pendidikan Kesetraan senilai Rp74.850.000,00;
12. Dana Fasilitas Penanaman Modal senilai Rp50.417.200,00; dan
13. Dana Ketahanan Pangan dan Pertanian senilai Rp3.272.00,00.

f. Utang Kelebihan Transfer Kemenkes sebesar Rp10.957.193.520,00merupakan kelebihan transfer atas klaim pembayaran pasien *Covid-19* dari Kemenkes pada Rumah Sakit Umum Daerah per 31 Desember 2021.

		31 Desember 2021 (Rp)	31 Desember 2020 (Rp)
5.3.2.2	**Kewajiban Jangka Panjang**	**10.683.929.700,00**	**0,00**

Jumlah tersebut merupakan saldo Kewajiban Jangka Panjang Pemerintah Kabupaten Bangli per 31 Desember 2021 dan per 31 Desember 2020. Kewajiban Jangka Panjang per 31 Desember 2021 terdiri dari:

- Utang kepada Pemerintah Pusat	10.683.929.700,00	0,00
Jumlah	**10.683.929.700,00**	**0.00**

Utang kepada Pemerintah Pusat merupakan Utang Pemerintah Kabupaten Bangli kepada PT. Sarana Multi Infrastruktur (Persero).Sesuai dengan perjanjian Pemerintah Kabupaten Bangli dengan PT SMI Nomor PERJ-145A/SMI/0921 tanggal 23 September 2021 bahwa Pemerintah Kabupaten Bangli melakukan Pinjaman PEN Daerah kepada PT. SMI senilai Rp75.000.000.000,00 untuk tujuan pembiayaan kegiatan pembangunan Gedung RSUD Kab. Bangli, dengan jangka waktu pinjaman adalah 96 bulan yaitu dimulai sejak pencairan pinjaman pertama kali, termasuk masa tenggang/*grace period* pembayaran pokok pinjaman selama 24 bulan. Jumlah yang sudah dicaikan adalah senilai Rp10.683.929.700,00 tanggal 27 Desember 2021 yang merupakan uang muka 15% dari nilai kontrak pembangunan Gedung RSUD Bangli.

		31 Desember 2021 (Rp)	31 Desember 2020 (Rp)
5.3.3	**Ekuitas**	**1.336.079.836.287,24**	**1.244.850.145.953,19**

Jumlah tersebut merupakan saldo Ekuitas Pemerintah Kabupaten Bangli per 31 Desember 2021 dan per 31 Desember 2021. Rincian perhitungan nilai Ekuitas dapat dilihat pada CaLK bagian Penjelasan **Laporan Perubahan Ekuitas poin 5.6.4**.

5.4 Penjelasan atas Pos - Pos Laporan Operasional

5.4.1 Kegiatan Operasional

		Tahun 2021 (Rp)	Tahun 2020 (Rp)	Kenaikan/ (Penurunan) (Rp)	%
5.4.1.1	**Pendapatan - LO**	**1.116.874.509.338,52**	**959.988.479.092,41**	**156.886.030.246,11**	**16,34**

Jumlah tersebut merupakan pengakuan Pendapatan Operasional Pemerintah Kabupaten Bangli untuk tahun 2021 dan 2020, yang terdiri dari:

- Pendapatan Asli Daerah - LO	158.846.073.455,98	106.568.151.118,32	52.277.922.337,66	49,06
- Pendapatan Transfer - LO	884.853.395.351,54	808.924.270.841,17	75.929.124.510,37	9,39
- Lain-lain Pendapatan Daerah yang Sah - LO	73.175.040.531,00	44.496.057.132,92	28.678.983.398,08	64,45
Jumlah	**1.116.874.509.338,52**	**959.988.479.092,41**	**156.886.030.246,11**	**16,34**

		Tahun 2021 (Rp)	Tahun 2020 (Rp)	Kenaikan/ (Penurunan) (Rp)	%
5.4.1.1.1	**Pendapatan Asli Daerah - LO**	**158.846.073.455,98**	**106.568.151.118,32**	**52.277.922.337,66**	**49,06**

Jumlah tersebut merupakan pengakuan Pendapatan Asli Daerah– LO Pemerintah Kabupaten Bangli untuk tahun 2021 dan 2020, yang terdiri dari:

- Pendapatan Pajak Daerah - LO	26.829.823.928,24	23.935.156.379,71	2.894.667.548,53	12,09
- Pendapatan Retribusi Daerah - LO	8.298.523.911,79	11.977.057.392,89	(3.678.533.481,10)	(30,71)
- Pendapatan Hasil Pengelolaan Kekayaan Daerah yang Dipisahkan - LO	8.520.574.208,41	9.835.286.627,34	(1.314.712.418,93)	(13,37)
- Lain-lain PAD yang Sah - LO	115.197.151.407,54	60.820.650.718,38	54.376.500.689,16	89,40
Jumlah	**158.846.073.455,98**	**106.568.151.118,32**	**52.277.922.337,66**	**49,06**

		Tahun 2021 (Rp)	Tahun 2020 (Rp)	Kenaikan/ (Penurunan) (Rp)	%
5.4.1.1.1.1	**Pendapatan Pajak Daerah - LO**	**26.829.823.928,24**	**23.935.156.379,71**	**2.894.667.548,53**	**12,09**

Jumlah tersebut merupakan pengakuan Pendapatan Pajak Daerah– LO Pemerintah Kabupaten Bangli untuk tahun 2021 dan 2020, yang terdiri dari:

- Pajak Hotel - LO	190.554.267,00	146.354.596,00	44.199.671	30.20
- Pajak Restoran - LO	1.309.590.352,00	1.694.438.072,50	(384.847.720,50)	(22,71)
- Pajak Hiburan - LO	0	29.958.657,28	(29.958.657,28)	(100)
- Pajak Reklame - LO	717.855.040,24	94.346.730,93	623.508.309,31	660,87
- Pajak Penerangan Jalan - LO	9.120.769.135,00	8.348.944.886,00	771.824.249,00	9,24
- Pajak Parkir - LO	3.240.000,00	3.468.000,00	(228.000,00)	(6,57)

- Pajak Air Tanah - LO	539.272.980,00	363.279.690,00	175.993.290,00	48,45
- Pajak Bumi dan Bangunan Perdesaan dan Perkotaan - LO	5.221.236.907,00	5.064.589.078,00	156.647.829,00	3,09
- Bea Perolehan Hak atas Tanah dan Bangunan– LO	9.727.305.247,00	8.189.776.669,00	1.537.528.578,00	18,77
Jumlah	**26.829.823.928,24**	**23.935.156.379,7**	**2.894.667.548,53**	**12,09**

Pengakuan Pendapatan Pajak Daerah - LO TA 2021 ini lebih besar dari saldo Pendapatan Pajak Daerah dalam LRA sebesar Rp3.511.494.707,74(Rp26.829.823.928,24- Rp23.318.329.220,50). Hal tersebut disebabkan karena adanya perbedaan pengakuan peristiwa-peristiwa yang mempengaruhi penambahan dan pengurangan Pendapatan Pajak Daerah - LO, yang dijelaskan sebagai berikut:

LO – LRA		**3.511.494.707,74**
Penjelasan Selisih		
Penambah Pendapatan		
- Piutang Pajak Hotel tahun 2020	112.366.188,45	
- Piutang Pajak Restorantahun 2020	1.528.511.311,00	
- Piutang Pajak Reklametahun 2020	2.649.880,00	
- Piutang Pajak Penerangan Jalan tahun 2020	668.019.273,00	
- Piutang Pajak Air Tanah tahun 2020	386.682.300,00	
- Piutang Pajak PBB-P2 tahun 2020	30.993.374.805,00	
- Piutang Pajak BPHTB tahun 2020	132.000.000,00	
- Piutang Pajak Hiburan Tahun 2020	14.174.065,00	
- Pendapatan Diterima dimuka pajak reklame tahun 2021	111.959.897,07	
- Kelebihan Pembayaran Pajak	12.000,00	
Pengurang Pendapatan		
- Piutang Pajak Hotel tahun 2021	(283.098.693,55)	
- Piutang Pajak Restoran tahun 2021	(1.727.525.103,00)	
- Piutang Pajak Reklame tahun 2021	(2.779.880,00)	
- Piutang PajakPenerangan Jalan tahun 2021	(761.033.304,00)	
- Piutang Pajak Air Tanah tahun 2021	(751.003.030,00)	
- Piutang Pajak PBB-P2 tahun 2021	(33.760.192.540,00)	
- Piutang Pajak BPHTB tahun 2021	(111.000.000,00)	
- Piutang Pajak Hiburan tahun 2021	(14.174.065,00)	
- Pendapatan Diterima dimuka pajak reklame tahun 2020	(48.965.360,81)	
- Koreksi kurang piutang karena kelebihan pembayaran pajak tahun lalu	(1.472.450,90)	
Jumlah Penjelasan Selisih		**(3.511.494.707,74)**

		Tahun 2021 (Rp)	Tahun 2020 (Rp)	Kenaikan/ (Penurunan) (Rp)	%
5.4.1.1.1.2	**Pendapatan Retribusi Daerah - LO**	**8.298.523.911,79**	**11.977.057.392,89**	**(3.678.533.481,10)**	**(30,71)**

Jumlah tersebut merupakan pengakuan Pendapatan Retribusi Daerah– LO Pemerintah Kabupaten Bangli untuk tahun 2021 dan 2020, yang terdiri dari:

Retribusi Jasa Umum				
- Retribusi Pelayanan	569.236.175,00	658.200.422,00	(88.964.247,00)	(13,52)

Kesehatan - LO				
- Retribusi Pelayanan Persampahan/ Kebersihan - LO	111.504.000,00	112.448.000,00	(944.000,00)	(0,84)
- Retribusi Pelayanan Parkir di Tepi Jalan Umum– LO	363.779.000,00	320.677.000,00	43.102.000,00	13,44
- Retribusi Pelayanan Pasar - LO	2.114.589.000,00	2.196.304.000,00	(81.715.000,00)	(3,72)
- Retribusi Pengujian Kendaraan Bermotor - LO	194.457.000,00	376.329.320,00	(181.872.320,00)	(48,33)
- Retribusi Pelayanan Tera/Tera Ulang – LO	10.658.200,00	5.475.000,00	5.183.200,00	94,67
- Retribusi Pengendalian Menara Telekomunikasi - LO	165.060.000,00	164.290.000,00	770.000,00	0,47
Retribusi Jasa Usaha				
- Retribusi Pemakaian Kekayaan Daerah– LO	63.299.136,79	78.695.250,89	(15.396.114,10)	(19,56)
- Retribusi Terminal– LO	6.113.500,00	4.310.000,00	1.803.500,00	41,84
- Retribusi Tempat Rekreasi dan Olahraga - LO	4.280.607.000,00	7.514.584.000,00	(3.233.977.000,00)	(43,04)
- Retribusi Penyebrangan Air - LO	35.183.000,00	43.802.900,00	(8.619.900,00)	(19,68)
- Retribusi Penjualan Produksi Usaha Daerah– LO	155.024.000,00	117.323.500,00	37.700.500,00	32.134
Retribusi Perizinan Tertentu				
- Retribusi Izin Mendirikan Bangunan - LO	227.873.900,00	382.908.000,00	(155.034.100,00)	(40,49)
- Retribusi Izin Trayek - LO	1.140.000,00	1.710.000,00	(570.000,00)	(33,33)
Jumlah	**8.298.523.911,79**	**11.977.057.392,89**	**(3.678.533.481,10)**	**(30,71)**

Pengakuan Pendapatan Retribusi Daerah – LOTA 2021ini lebih besar dari saldo Pendapatan Retribusi Daerah dalam LRA sebesar Rp16.905.936,79 (Rp8.298.523.911,79 –Rp8.281.617.975,00), Hal tersebut disebabkan perbedaan pengakuan peristiwa-peristiwa yang mempengaruhi penambahan dan pengurangan Pendapatan Retribusi Daerah - LO, yang dijelaskan sebagai berikut:

LO - LRA		**16.905.936,79**
Penjelasan Selisih		
Penambah Pendapatan		
- Piutang Retribusi Pelayanan Persampahan/Kebersihan tahun 2020	11.678.000,00	
- Piutang Retribusi Pengendalian Menara Telekomunikasi tahun 2020	61.355.000,00	
- Piutang Retribusi Pemakaian Kekayaan Daerah tahun 2020	232.281.429,14	
- Pendapatan Diterima Dimuka Retribusi tahun 2021	6.977.136,99	
- Kelebihan Bayar Retribusi Sewa Kantin Tahun 2020	266.666,67	
Pengurang Pendapatan		
- Piutang Retribusi Pelayanan Persampahan/Kebersihan	(7.348.000,00)	

tahun 2021		
- Piutang Retribusi Pengendalian Menara Telekomunikasi tahun 2021	(70.910.000,00)	
- Piutang Retribusi Pemakaian Kekayaan Daerah tahun 2021	(244.248.095,81)	
- Pendapatan Diterima Dimuka tahun 2020	(6.958.073,78)	
Jumlah Penjelasan Selisih		**(16.905.936,79)**

		Tahun 2021 (Rp)	Tahun 2020 (Rp)	Kenaikan/ (Penurunan) (Rp)	%
5.4.1.1.1.3	**Pendapatan Hasil Pengelolaan Kekayaan Daerah yang Dipisahkan - LO**	**8.520.574.208,41**	**9.835.286.627,34**	**(1.314.712.418,93)**	**(13,37)**

Jumlah tersebut merupakan pengakuan Pendapatan Hasil Pengelolaan Kekayaan Daerah yang Dipisahkan– LO Pemerintah Kabupaten Bangli untuk tahun 2021 dan 2020, yang terdiri dari:

- Bagian Laba Bank BPD Bali- LO	3.498.214.596,41	3.875.058.535,70	(376.843.939,29)	(9,72)
- Bagian Laba Bank Pasar Bangli - LO	4.266.309.430,00	4.358.121.350,00	(91.811.920,00)	(2,11)
- Bagian Laba dari PDAM Bangli - LO	749.638.608,00	1.597.173.918,64	(847.535.310,64)	(53,06)
- Baian Laba dari PT Jamkrida Bali - LO	6.411.574,00	4.932.823,00	1.478.751,00	29,98
Jumlah	**8.520.574.208,41**	**9.835.286.627,34**	**(1.314.712.418,93)**	**(13,37)**

Jumlah tersebut merupakan pengakuan Pendapatan Hasil Pengelolaan Kekayaan Daerah yang Dipisahkan– LO Pemerintah Kabupaten Bangli untuk tahun 2021 dan 2020. Pengakuan Pendapatan Hasil Pengelolaan Kekayaan Daerah yang Dipisahkan– LO tahun 2021ini lebih besar dari Pendapatan Hasil Pengelolaan Kekayaan Daerah yang Dipisahkan–LRAsebesar Rp2.418.981.295,40 (Rp8.520.574.208,41 – Rp6.101.592.913,01). Hal tersebut disebabkan perbedaan pengakuan pengakuan peristiwa-peristiwa yang mempengaruhi penambahan dan pengurangan Pendapatan Hasil Pengelolaan Kekayaan Daerah yang Dipisahkan - LO, yang dijelaskan sebagai berikut:

LO – LRA		**2.418.981.295,40**
Penjelasan Selisih		
Penambah Pendapatan		
- Laba PDAM Bangli tahun buku 2021	749.638.608,00	
- Laba PD BPR Bank Pasar tahun buku 2021	4.266.309.430,00	
Pengurang Pendapatan		
- Laba PDAM Bangli tahun buku 2020	(200.000.000,00)	
- Laba PD BPR Bank Pasar tahun buku 2020	(2.396.966.742,60)	
Jumlah Penjelasan Selisih		**(2.418.981.295,40)**

		Tahun 2021 (Rp)	Tahun 2020 (Rp)	Kenaikan/ (Penurunan) (Rp)	%
5.4.1.1.1.4	**Lain-Lain PAD yang Sah- LO**	**115.197.151.407,54**	**60.820.650.718,38**	**54.376.500.689,16**	**89,40**

Jumlah tersebut merupakan pengakuan Lain-Lain PAD yang Sah - LO oleh Pemerintah Kabupaten Bangli untuk tahun 2021 dan 2020, yang terdiri dari:

- Hasil Penjualan Aset Daerah yang Tidak Dipisahkan - LO	1.084.759.650,00	655.641.717,00	429.117.933,00	65,45
- Penerimaan Jasa Giro - LO	1.427.956.348,94	1.257.261.046,46	170.695.302,48	13,58
- Pendapatan Bunga - LO	1.253.125.000,03	854.654.721,68	398.470.278,35	46,62
- Tuntutan Ganti Kerugian Daerah - LO	0,00	0,00	0,00	0,00
- Pendapatan Denda Keterlambatan Pelaksanaan Pekerjaan– LO	125.562.071,50	159.857.619,95	(34.295.548,45)	(21,45)
- Pendapatan Denda Pajak– LO	462.970.592,82	385.619.445,00	77.351.147,82	20,06
- Pendapatan Denda Retribusi– LO	25.650.400,00	28.004.290,00	(2.353.890,00)	(8,41)
- Pendapatan Denda Atas Pelanggaran Perda	10.100.000,00	3.800.000,00	6.300.000,00	(165,79)
- Pendapatan Hasil Eksekusi atas Jaminan - LO	0,00	0,00	0,00	0,00
- Pendapatan dari Pengembalian - LO	6.203.156.072,51	0,00	6.203.156.072,51	100,00
- Pendapatan BLUD - LO	96.559.293.088,26	44.921.407.641,64	51.637.885.446,62	114,95
- Pendapatan Dana JKN – LO	8.021.163.764,00	11.380.157.075,00	(3.358.993.311,00)	(29,52)
- Hasil Pengelolaan Dana Bergulir - LO	23.363.011,48	38.805.457,64	(15.442.446,16)	(39,79)
- Lain-lain PAD yang Sah Lainnya- LO	51.408,00	1.135.441.704,01	(1.135.390.296,01)	(99,99)
Jumlah	**115.197.151.407,54**	**60.820.650.718,38**	**54.376.500.689,16**	**89,40**

Pengakuan Lain-Lain PAD yang Sah - LO TA 2021 ini lebih kecil dari saldo Lain-Lain PAD yang Sah dalam LRA sebesar Rp10.638.404.251,77 (Rp115.197.151.407,54 – Rp125.835.555.659,31). Hal tersebut disebabkan perbedaan pengakuan peristiwa-peristiwa yang mempengaruhi penambahan dan pengurangan Lain-Lain PAD yang Sah - LO, yang dijelaskan sebagai berikut:

LO – LRA	**(10.638.404.251,77)**
Penjelasan Selisih	
Penambah Pendapatan	
- Piutang Pendapatan Denda Retribusi Jasa Umum 2020	6.385.649,00
- Piutang Pendapatan BLUD tahun 2020	2.147.236.500,00
- Piutang Pendapatan Dana Kapitasi JKN pada FKTP 2020	258.600,00
- Piutang Pendapatan Hasil Pengelolaan Dana Bergulir 2020	128.718.868,60
- Kelebihan Transfer dai Kemenkes atas Klaim Pasien Covid-19 2021	10.957.193.520,00
Pengurang Pendapatan	
- Piutang Pendapatan Denda Retribusitahun 2021	(7.800.349,00)
- Piutang Pendapatan BLUD tahun 2021	(2.436.490.700,00)
- Piutang Pendapatan Hasil Pengelolaan Dana Bergulir tahun 2021	(136.872.036,52)
- Piutang Kapitasi JKN Puskesmas 2021	(1.231.650,00)

- Koreksi atas bagi hasil	(14.149.746,42)	
- Pendapatan Diterima dimuka 2020	(4.844.403,89)	
Jumlah Penjelasan Selisih		**10.638.404.251,77**

		Tahun 2021 (Rp)	Tahun 2020 (Rp)	Kenaikan/ (Penurunan) (Rp)	%
5.4.1.1.2	**Pendapatan Transfer - LO**	**884.853.395.351,54**	**808.924.270.841,17**	**75.929.124.510,37**	**9,39**

Jumlah tersebut merupakan pengakuan Pendapatan Transfer - LO oleh Pemerintah Kabupaten Bangli untuk tahun 2021 dan 2020, yang terdiri dari:

- Pendapatan Transfer Pusat - LO	693.976.408.602,00	655.274.340.282,00	38.702.068.320,00	5,91
- Pendapatan Transfer Pusat Lainnya - LO	89.588.187.000,00	53.462.813.000,00	36.125.374.000,00	67,57
- Pendapatan Pemerintah Daerah Lainnya - LO	76.400.595.475,54	80.348.568.318,17	(3.947.972.842,63)	(4,91)
- Transfer Bantuan Keuangan - LO	24.888.204.274,00	19.838.549.241,00	5.049.655.033,00	25,45
Jumlah	**884.853.395.351,54**	**808.924.270.841,17**	**75.929.124.510,37**	**9,39**

		Tahun 2021 (Rp)	Tahun 2020 (Rp)	Kenaikan/ (Penurunan) (Rp)	%
5.4.1.1.2.1	**Pendapatan Transfer Pemerintah Pusat - LO**	**693.976.408.602,00**	**655.274.340.282,00**	**38.702.068.320,00**	**5,91**

Jumlah tersebut merupakan pengakuan Pendapatan Transfer Pemerintah Pusat –LO oleh Pemerintah Kabupaten Bangli untuk tahun 2021 dan 2020, yang terdiri dari:

- Bagi Hasil Pajak– LO	23.204.074.660,00	18.601.283.546,00	4.602.791.114,00	24,74
- Bagi Hasil Bukan Pajak/ Sumber Daya Alam - LO	1.674.500.150,00	788.276.289,00	886.223.861,00	112,43
- Dana Alokasi Umum – LO	525.978.399.000,00	535.235.046.000,00	(9.256.647.000,00)	(1,73)
- Dana Alokasi Khusus Fisik – LO	88.363.575.610,00	35.160.999.654,00	53.202.575.956,00	151,31
- Dana Alokasi Khusus Non Fisik – LO	54.755.859.182,00	65.488.734.793,00	(10.732.875.611,00)	(16,39)
Jumlah	**693.976.408.602,00**	**655.274.340.282,00**	**38.702.068.320,00**	**5,91**

		Tahun 2021 (Rp)	Tahun 2020 (Rp)	Kenaikan/ (Penurunan) (Rp)	%
5.4.1.1.2.1.1	**Bagi Hasil Pajak - LO**	**23.204.074.660,00**	**18.601.283.546,00**	**4.602.791.114,00**	**24,74**

Jumlah tersebut merupakan pengakuan Bagi Hasil Pajak - LO oleh Pemerintah Kabupaten Bangli untuk tahun 2021 dan 2020. Tidak terdapat perbedaan nilai antara jumlah Bagi Hasil Pajak – LO dari Pemerintah Pusat dengan Jumlah Bagi Hasil Pajak - LRA TA 2021.

		Tahun 2021 (Rp)	Tahun 2020 (Rp)	Kenaikan/ (Penurunan) (Rp)	%
5.4.1.1.2.1.2	**Bagi Hasil Bukan Pajak/ Sumber Daya Alam– LO**	**1.674.500.150,00**	**788.276.289,00**	**886.223.861,00**	**112,43**

Jumlah tersebut merupakan pengakuan Bagi Hasil Bukan Pajak/ Sumber Daya Alam - LO oleh Pemerintah Kabupaten Bangli untuk tahun 2021 dan 2020. Tidak terdapat perbedaan nilai antara jumlah Bagi Hasil Bukan Pajak/ Sumber Daya Alam – LO dari Pemerintah Pusat dengan jumlah Bagi Hasil Bukan Pajak/ Sumber Daya Alam - LRA TA 2021.

		Tahun 2021 (Rp)	Tahun 2020 (Rp)	Kenaikan/ (Penurunan) (Rp)	%
5.4.1.1.2.1.3	**Dana Alokasi Umum– LO**	**525.978.399.000,00**	**535.235.046.000,00**	**(9.256.647.000,00)**	**(1,73)**

Jumlah tersebut merupakan pengakuan Dana Alokasi Umum - LO oleh Pemerintah Kabupaten Bangli untuk tahun 2021 dan 2020. Pengakuan Dana Alokasi Umum - LO tahun 2021 tidak terdapat perbedaan nilai dengan Dana Alokasi Umum – LRA tahun 2021.

		Tahun 2021 (Rp)	Tahun 2020 (Rp)	Kenaikan/ (Penurunan) (Rp)	%
5.4.1.1.2.1.4	**Dana Alokasi Khusus – LO**	**143.119.434.792,00**	**100.649.734.447,00**	**42.469.700.345,00**	**42.20**

Jumlah tersebut merupakan pengakuan Dana Alokasi Khusus Fisik (DAK)– LO oleh Pemerintah Kabupaten Bangli untuk tahun 2021 dan 2020, yang terdiri dari:

- DAK Fisik	88.363.575.610,00	35.160.999.654,00	53.202.575.956,00	151,31
- DAK Non Fisik	54.755.859.182,00	65.488.734.793,00	(10.732.875.611,00)	(16,39)
Jumlah	**143.119.434.792,00**	**100.649.734.447,00**	**42.469.700.345,00**	**42.20**

Tidak terdapat perbedaan nilai antara jumlah Dana Alokasi Khusus – LO TA 2021dengan jumlah Dana Alokasi Khusus - LRA TA 2021.

		Tahun 2021 (Rp)	Tahun 2020 (Rp)	Kenaikan/ (Penurunan) (Rp)	%
5.4.1.1.2.2	**Pendapatan Transfer Pemerintah Pusat Lainnya - LO**	**89.588.187.000,00**	**53.462.813.000,00**	**36.125.374.000,00**	**67,57**

Jumlah tersebut merupakan pengakuan Dana Penyesuaian - LO oleh Pemerintah Kabupaten Bangli untuk tahun 2021 dan 2020, yang terdiri dari:

- Dana Insentif Daerah	89.588.187.000,00	53.462.813.000,00	36.125.374.000,00	67,57
- Dana Desa	0,00	0,00	0	0,00
Jumlah	**89.588.187.000,00**	**53.462.813.000,00**	**36.125.374,00**	**67,57**

Pengakuan Dana Penyesuaian - LO tahun 2020 ini lebih kecil dari saldo Dana Penyesuaian - LRA sebesar Rp65.113.263.000,00 (Rp89.588.187.000,00 – Rp154.701.450.000,00). Hal tersebut disebabkan sesuai Bultek Nomor 21 tentang Akuntansi Transfer Akrual, Pendapatan dan Beban pada Laporan Operasional tidak diakui karena dana dimaksud merupakan hak Pemerintah Desa untuk memanfaatkannya, sedangkan Pemerintah Kabupaten Bangli sebagai penampung sementara sebelum disalurkan, sehingga Pendapatan dan Beban Dana Desa tidak dapat diukur sebagai bagian dari kinerja Pemerintah Kabupaten Bangli.

		Tahun 2021 (Rp)	Tahun 2020 (Rp)	Kenaikan/ (Penurunan) (Rp)	%
5.4.1.1.2.3	**Transfer Pemerintah Daerah Lainnya - LO**	**101.288.799.749,54**	**100.187.117.559,17**	**1.101.682.190,37**	**1.10**

Jumlah tersebut merupakan pengakuan Pendapatan Transfer Antar Daerah- LO oleh Pemerintah Kabupaten Bangli untuk tahun 2021 dan 2020 berupa Pendapatan Bagi Hasil Pajak– LO Dan Bantuan Keuangan Umum dari Pemerintah Provinsi.

		Tahun 2021 (Rp)	Tahun 2020 (Rp)	Kenaikan/ (Penurunan) (Rp)	%
5.4.1.1.2.3.1	**Pendapatan Bagi Hasil Pajak - LO**	**76.400.595.475,54**	**80.348.568.318,17**	**3.947.972.842,63)**	**(4,91)**

Jumlah tersebut merupakan pengakuan Pendapatan Bagi Hasil Pajak – LO oleh Pemerintah Kabupaten Bangli untuk tahun 2021 dan 2020. PengakuanPendapatan Bagi Hasil Pajak – LO ini lebih kecil dari Pendapatan Bagi Hasil Pajak – LRA sebesar Rp9.673.274.433,80 (Rp76.400.595.475,54 – Rp66.727.321.041,74). Hal tersebut disebabkan perbedaan pengakuan pengakuan peristiwa-peristiwa yang mempengaruhi penambahan dan pengurangan Transfer Pemerintah Provinsi dalam LO, yang dijelaskan sebagai berikut:

LO – LRA		**9.673.274.433,80**
Penjelasan Selisih		
Penambah Pendapatan		
- Piutang Bagi Hasil Pajak tahun 2020	5.949.784.632,20	
Pengurang Pendapatan		
- Piutang Bagi Hasil Pajak tahun 2021	(15.623.059.066,00)	
Jumlah Penjelasan Selisih		**(9.673.274.433,80)**

		Tahun 2021 (Rp)	Tahun 2020 (Rp)	Kenaikan/ (Penurunan) (Rp)	%
5.4.1.1.3.2	**Transfer Bantuan Keuangan Umum Dari Pemerintah Provinsi - LO**	**24.888.204.274,00**	**19.838.549.241,00**	**5.049.655.033,00**	**25,45**

Jumlah tersebut merupakan pengakuan Bantuan Keuangan Umum dari Pemerintah Provinsi - LO oleh Pemerintah Kabupaten Bangli untuk tahun 2021 dan 2020. Tidak terdapat perbedaan nilai antara jumlah Bantuan Keuangan Umum dari Pemerintah Provinsi – LO dengan jumlah Bantuan Keuangan - LRA TA 2021.

		Tahun 2021 (Rp)	Tahun 2020 (Rp)	Kenaikan/ (Penurunan) (Rp)	%
5.4.1.1.3	**Lain-lain Pendapatan Daerah yang Sah - LO**	**73.175.040.531,00**	**44.496.057.132,92**	**28.678.983.398,08**	**64,45**

Jumlah tersebut merupakan pengakuan Lain - Lain Pendapatan yang Sah– LO oleh Pemerintah Kabupaten Bangli untuk tahun 2021 dan 2020 berupa Pendapatan Hibah - LO.

		Tahun 2021 (Rp)	Tahun 2020 (Rp)	Kenaikan/ (Penurunan) (Rp)	%
5.4.1.1.3.1	**Pendapatan Hibah - LO**	**73.175.040.531,00**	**44.496.057.132,92**	**28.678.983.398,08**	**64,45**

Jumlah tersebut merupakan pengakuan Pendapatan Hibah – LO oleh Pemerintah Kabupaten Bangli untuk tahun 2021 dan 2020. Adapun rincian pendapatan hibah tahun 2021 adalah sebagai berikut :

- Pendapatan Hibah dari	70.908.093.115,00	10.462.204.032,92	60.445.889.082,08	577,75

Pemerintah Pusat - LO				
- Pendapatan Hibah dari Pemerintah Daerah - LO	2.008.282.666,00	34.032.254.100,00	(32.023.971.434,00)	(94,10)
- Pendapatan hibah dari Badan/Lembaga/Organisasi Dalam Negeri - LO	258.664.750,00	1.599.000,00	257.065.750,00	16.076,66
Jumlah	**73.175.040.531,00**	**44.496.057.132,92**	**28.678.983.398,08**	**64,45**

Jumlah tersebut merupakan pengakuan Pendapatan Hibah– LO oleh Pemerintah Kabupaten Bangli untuk tahun 2021 dan 2020. Pengakuan Pendapatan Hibah– LO TA 2021 ini lebih besar dari saldo Pendapatan Hibah dalam LRA sebesar Rp35.777.766.982,00 (Rp73.175.040.531,00 – Rp37.397.273.549,00). Hal tersebut disebabkan perbedaan pengakuan peristiwa - peristiwa yang mempengaruhi penambahan saldo Pendapatan Hibah - LO, karena adanya hibah kas dan non kas/aset tetap yang diterima oleh Pemerintah Kabupaten Bangli, yang dapat dijelaskan pada **lampiran 47**.

		Tahun 2021 (Rp)	Tahun 2020 (Rp)	Kenaikan/ (Penurunan) (Rp)	%
5.4.1.2	**Beban**	**1.011.897.091.672,75**	**1.014.686.976.933,60**	**(2.789.885.260,85)**	**(0,27)**

Jumlah tersebut merupakan pengakuan Beban oleh Pemerintah Kabupaten Bangli untuk tahun 2021 dan 2020, yang terdiri dari:

- Beban Operasi	926.822.379.210,75	920.005.828.493,60	6.816.550.717,15	0,74
- Beban Transfer	85.074.712.462,00	94.681.148.440,00	(9.606.435.978,00)	(10,15)
Jumlah	**1.011.897.091.672,75**	**1.014.686.976.933,60**	**(2.789.885.260,85)**	**(0,27)**

Rincian beban masing-masing OPD dapat dilihat pada **lampiran 45**.

		Tahun 2021 (Rp)	Tahun 2020 (Rp)	Kenaikan/ (Penurunan) (Rp)	%
5.4.1.2.1	**Beban Operasi**	**926.822.379.210,75**	**920.005.828.493,60**	**6.816.550.717,15**	**0,74**

Jumlah tersebut merupakan pengakuan Beban untuk kegiatan operasional oleh Pemerintah Kabupaten Bangli untuk tahun 2021 dan 2020, yang terdiri dari:

- Beban Pegawai	499.024.662.090,38	545.709.609.032,82	(46.684.946.942,44)	(8,55)
- Beban Persediaan	76.239.734.761,23	53.805.031.002,15	22.434.703.759,08	41,70
- Beban Jasa	166.843.715.414,30	119.721.827.908,04	47.121.887.506,26	39,36
- Beban Pemeliharaan	3.752.039.051,00	8.866.329.973,55	(5.114.290.922,55)	(57,68)
- Beban Perjalanan Dinas	13.461.826.410,00	19.491.967.789,00	(6.030.141.379,00)	(30,94)
- Beban Hibah	12.740.451.027,00	47.679.216.026,00	(34.938.764.999,00)	(73,28)
- Beban Bantuan Sosial	238.566.000,00	180.200.000,00	58.366.000,00	32,39
- Beban Penyusutan dan Amortisasi	150.833.692.301,43	121.431.970.425,94	29.401.721.875,49	24,21
- Beban Penyisihan Piutang	2.373.158.702,26	2.245.929.789,10	127.228.913,16	5,66
- Beban Lain-Lain	1.314.533.453,15	873.746.547,00	440.786.906,15	50,45
Jumlah	**926.822.379.210,75**	**920.005.828.493,60**	**6.816.550.717,15**	**0,74**

		Tahun 2021 (Rp)	Tahun 2020 (Rp)	Kenaikan/ (Penurunan) (Rp)	%
5.4.1.2.1.1	**Beban Pegawai**	**499.024.662.090,38**	**545.709.609.032,82**	**(46.684.946.942,44)**	**(8,55)**

Jumlah tersebut merupakan pengakuan Beban Pegawai untuk kegiatan operasional oleh Pemerintah Kabupaten Bangli untuk tahun 2021 dan 2020, yang terdiri dari:

- Beban Gaji dan Tunjangan ASN	307.557.601.492,00	321.534.500.033,00	(13.976.898.541,00)	(4,35)
- Beban Tambahan Penghasilan ASN	143.616.724.801,00	154.830.660.468,00	(11.213.935.667,00)	(7,24)
- Beban Penerimaan Lainnya Pimpinan & Anggota DPRD serta KDH/WKDH	19.062.737.772,00	3.228.300.000,00	15.834.437.772,00	490,49
- Beban Insentif Pemungutan Pajak Daerah	303.050.000,00	367.463.300,00	(64.413.300,00)	(17,53)
- Beban Insentif Pemungutan Retribusi Daerah	32.289.534,00	445.535.934,13	(413.246.400,13)	(92,75)
- Beban Uang Lembur	0,00	166.225.000,00	(166.225.000)	(100)
- Beban Honorarium PNS	0,00	778.050.000,00	(778.050.000)	(100)
- Beban Hononarium Non PNS	0,00	39.961.900.000,00	(39.961.900.000,00)	(100)
- Beban Pegawai BLUD	23.015.210.778,00	20.826.516.225,50	2.188.694.552,50	10,51
- Beban Pegawai BOS	5.437.047.713,38	3.570.458.072,19	1.866.589.641,19	52,28
Jumlah	**499.024.662.090,38**	**545.709.609.032,82**	**(46.684.946.942,44)**	**(8,55)**

Jumlah tersebut merupakan pengakuan Beban Pegawai – LO oleh Pemerintah Kabupaten Bangli untuk tahun 2021 dan 2020. Pengakuan Beban Pegawai–LO ini lebih kecil dari Belanja Pegawai– LRA sebesar Rp5.689.076.057,00 (Rp499.024.662.090,38– Rp504.713.738.147,38), Hal tersebut disebabkan perbedaan pengakuan pengakuan peristiwa-peristiwa yang mempengaruhi penambahan dan pengurangan Beban Pegawai dalam LO, yang dijelaskan sebagai berikut:

LO – LRA		**(5.689.076.057,00)**
Penjelasan Selisih		
Penambah Beban Pegawai		
- Utang Gaji dan Tunjangan ASN tahun 2021	750.976.378,00	
- Utang TPP tahun 2021	7.677.265.444,00	
- Utang Pegawai BLUD tahun 2021	4.910.025.285,00	
Pengurang Beban Pegawai		
- Utang TPP 2020	(8.622.044.957,00)	
- Utang TPG Tahun 2020	(4.227.591.500,00)	
- Utang Pegawai BLUD tahun 2020	(6.177.706.707,00)	
Jumlah Penjelasan Selisih		**5.689.076.057,00**

		Tahun 2021 (Rp)	Tahun 2020 (Rp)	Kenaikan/ (Penurunan) (Rp)	%
5.4.1.2.1.2.	**Beban Persediaan**	**76.239.734.761,23**	**53.805.031.002,15**	**22.434.703.759,08**	**41,70**

Jumlah tersebut merupakan pengakuan Beban Persediaan untuk kegiatan operasional oleh Pemerintah Kabupaten Bangli untuk tahun 2021 dan 2020, yang terdiri dari:

- Beban Persediaan Habis Pakai	76.181.634.861,23	53.805.031.002,15	22.376.603.859,08	41,59
- Beban Persediaan Tak Habis Pakai	58.099.900,00	0,00	58.099.900,00	100,00
Jumlah	**76.239.734.761,23**	**53.805.031.002,15**	**22.434.703.759,08**	**41,70**

		Tahun 2021 (Rp)	Tahun 2020 (Rp)	Kenaikan/ (Penurunan) (Rp)	%
5.4.1.2.1.2.1.	**Beban Persediaan**	**76.239.734.761,23**	**53.805.031.002,15**	**22.434.703.759,08**	**41,70**

Jumlah tersebutmerupakan pengakuan Beban Persediaan Habis Pakai untuk kegiatan operasional oleh Pemerintah Kabupaten Bangli untuk tahun 2021 dan 2020. Pengakuan Beban Persediaan Habis Pakai–LO ini lebih besar dari Belanja Barang– LRA sebesar Rp27.969.356.103,63 (Rp76.239.734.761,23 – Rp48.212.278.757,60), Hal tersebut disebabkan perbedaan pengakuan-pengakuan peristiwa-peristiwa yang mempengaruhi penambahan dan pengurangan Beban Barang dalam LO, yang dijelaskan sebagai berikut:

LO – LRA		**27.969.356.103,63**
Penjelasan Selisih		
Penambah Beban Persediaan		
- Beban Persediaan Tahun 2020	12.021.453.514,21	
- Utang Persediaan Tahun 2021	1.367.439.406,77	
- Beban karena Reklas dari Belanja Modal	11.470.000,00	
- Beban Karena Reklas dari Aset	708.564.550,00	
- Beban Dana BTT *Covid-19*	1.843.784.792,00	
- Beban Extracompatable	2.340.654.924,00	
- Beban Pemakaian Hibah	586.384.290,52	
- Beban Reklas dari Barjas BLUD dan BOS	27.404.081.905,73	
Pengurang Beban Persediaan		
- Beban Persediaan Tahun 2021	(16.534.403.769,60)	
- Utang Barang Jasa Tahun 2020	(284.268.110,00)	
- Beban Karena Reklas ke Aset	(1.495.805.400,00)	
Jumlah Penjelasan Selisih		**(27.969.356.103,63)**

		Tahun 2021 (Rp)	Tahun 2020 (Rp)	Kenaikan/ (Penurunan) (Rp)	
5.4.1.2.1.2.2.	**Beban Persediaan Tak Habis Pakai**	**58.099.900,00**	**0,00**	**58.099.900,00**	**100,00**

Jumlah tersebut merupakan pengakuan Beban Persediaan Tak Habis Pakai untuk kegiatan operasional oleh Pemerintah Kabupaten Bangli untuk tahun 2021 dan 2020. Pengakuan Beban Persediaan Habis Pakai –LO ini lebih besar dari Belanja Barang – LRA sebesar Rp58.099.900,00 (Rp58.099.900,00 – Rp0,00), Hal tersebut disebabkan perbedaan pengakuan pengakuan peristiwa-peristiwa yang mempengaruhi penambahan dan pengurangan Beban Barang dalam LO, yang dijelaskan sebagai berikut:

LO – LRA		**58.099.900,00**
Penjelasan Selisih		
Penambah Beban Persediaan		
- Beban Reklas dari Aset	42.600.000,00	
- Beban Reklas dari Persediaan BLUD	23.251.900,00	
Pengurang Beban Persediaan		
- Utang Barang Jasa BLUD tahun 2020	(7.752.000,00)	
Jumlah Penjelasan Selisih		**(58.099.900,00)**

		Tahun 2021 (Rp)	Tahun 2020 (Rp)	Kenaikan/ (Penurunan) (Rp)	%
5.4.1.2.1.3	**Beban Jasa**	**166.843.715.414,30**	**119.721.827.908,04**	**47.121.887.506,26**	**39,36**

Jumlah tersebut merupakan pengakuan Beban Jasa untuk kegiatan operasional oleh Pemerintah Kabupaten Bangli untuk tahun 2021 dan 2020, yang terdiri dari:

- Beban Jasa Kantor	100.328.220.662,40	33.653.916.676,09	66.674.303.986,31	198,12
- Beban Iuran Jaminan/Asuransi	49.482.690.514,75	48.602.736.126,39	879.954.388,36	1,81
- Beban Sewa Tanah	2.000.000,00	0,00	2.000.000,00	100,00
- Beban Sewa Peralatan dan Mesin	1.020.637.516,95	55.394.200,00	965.243.316,95	1.742,50
- Beban SewaGedung dan Bangunan	221.270.000,00	220.898.400,00	371.600,00	0,17
- Beban Sewa Sarana Mobilitas		161.090.000,00	(161.090.000,00)	(100,00)
- Beban Jasa KonsultasiNon Konstruksi	1.604.336.666,60	0,00	1.604.336.666,60	100,00
- Beban Jasa Konsultasi	0,00	523.771.357,00	(523.771.357,00)	(100,00)
- Beban Kursus/Pelatihan, Sosialisasi, Bimbingan Teknis serta Pendidikan dan Pelatihan	2.013.163.396,00	58.300.000,00	1.954.863.396,00	3.353,11
- Beban Uang untuk diberikan kepada Pihak Ketiga/Masyarakat	11.555.489.057,60	135.700.000,00	11.419.789.057,60	8.415,47
- Beban Barang Dana BOS	0,00	21.045.438.902,76	(21.045.438.902,76)	(100,00)
- Beban yang bersumber dari Dana Kapitasi JKN	0,00	7.472.306.768,00	(7.472.306.768,00)	(100,00)
- Beban Extracompatable Aset Tetap	0,00	4.169.449.118,80	(4.169.449.118,80)	(100,00)
- Beban Bantuan Sosial Barang	0,00	276.767.590,00	(276.767.590,00)	(100,00)
- Beban Jasa Insentif bagi Pegawai Non ASN atas Pemungutan Retribusi	615.907.600	3.346.058.769,00	-2.730.151.169,00	(81,59)
Jumlah	**166.843.715.414,30**	**119.721.827.908,04**	**47.121.887.506,26**	**39,36**

Jumlah tersebut merupakan pengakuan Beban Jasa – LO oleh Pemerintah Kabupaten Bangli untuk tahun 2021 dan 2020. Pengakuan Beban Jasa – LO ini lebih besar dari Belanja-belanja Jasa– LRA sebesar Rp25.014.677.510,70 (Rp166.843.715.414,30 – Rp141.829.037.903,60), Hal tersebut disebabkan perbedaan pengakuan pengakuan peristiwa-peristiwa yang mempengaruhi penambahan dan pengurangan Beban Jasa dalam LO, yang dijelaskan sebagai berikut:

LO – LRA		**25.014.677.510,70**
Penjelasan Selisih		
Penambah Beban Jasa		
- Utang Jasa Kantor tahun 2021	3.476.095.560,00	
- Beban dibayar dimuka 2020	90.116.387,26	
- Reklas dari beban bunga ke beban jasa transaksi 2021	138.752.900,00	
- Beban Jasa dari Dana BTT Covid 2021	1.423.346.000,00	

- Reklas dari Barjas BLUD/BOS	24.639.758.045,00	
Pengurang Beban Jasa		
- Utang Jasa tahun 2020	(3.289.642.026,00)	
- Beban sewa Dibayar dimuka	(39.455.555,56)	
- Reklas dari Barjas Ke Aset	(1.116.305.000,00)	
- Beban Iuran Jaminan Kesehatan Peserta PBPU	(307.988.800,00)	
Jumlah Penjelasan Selisih		**(25.014.677.510,70)**

		Tahun 2021 (Rp)	Tahun 2020 (Rp)	Kenaikan/ (Penurunan) (Rp)	%
5.4.1.2.1.4	**Beban Pemeliharaan**	**3.752.039.051,00**	**8.866.329.973,55**	**(5.114.290.922,55)**	**(57,68)**

Jumlah tersebut merupakan pengakuan Beban Pemeliharaan oleh Pemerintah Kabupaten Bangli untuk tahun 2021 dan 2020. Pengakuan Beban Pemeliharaan dalam LO tahun 2020 sebesar Rp3.752.039.051,00 yang terdiri dari:

- Beban Pemeliharaan Tanah	49.782.500,00	0,00	49.782.500,00	100,00
- Beban Pemeliharaan Peralatan dan Mesin	2.557.183.545,00	1.966.165.431,00	591.018.114,00	30,51
- Beban Pemeliharaan Gedung dan Bangunan	878.158.456,00	575.012.880,00	303.145.576,00	52,72
- Beban Pemeliharaan Jaringan	237.800.550,00	7.919.300,00	229.881.250,00	2.902,80
- Beban Pemeliharaan Aset Tetap Lainnya	29.114.000,00	196.856.483,55	(167.742.483,55)	(85,21)
- Beban Perawatan Kendaraan Bermotor	0,00	6.120.375.879,00	(6.120.375.879,00)	(100,00)
Jumlah	**3.752.039.051,00**	**8.866.329.973,55**	**(5.114.290.922,55)**	**(57,68)**

Jumlah tersebut merupakan pengakuan Beban Pemeliharaan – LO oleh Pemerintah Kabupaten Bangli untuk tahun2021 dan 2020. Pengakuan Beban Pemeliharaan–LO ini lebih besar dari Belanja-belanja Pemeliharaan–LRA sebesar Rp1.367.137.270,00 (Rp3.752.039.051,00 – Rp2.384.901.781,00), Hal tersebut disebabkan perbedaan pengakuan pengakuan peristiwa-peristiwa yang mempengaruhi penambahan dan pengurangan Beban Pemeliharaan dalam LO, yang dijelaskan sebagai berikut:

LO – LRA		**1.367.137.270,00**
Penjelasan Selisih		
Penambah Beban Pemeliharaan		
- Beban karena Reklas dari Aset ke Pemeliharaan Peralatan Mesin	25.643.713,00	
- Beban karena Reklas dari Aset ke Pemeliharaan Gedung dan Bangunan	223.156.738,00	
- Beban Karena Reklas dari Belanja Modal ke Pemeliharaan JIJ	140.100.300,00	
- Beban Karena Reklas dari Barang dan Jasa BOS	983.236.519,00	
Pengurang Beban Pemeliharaan		
- Pengurangan Beban Pemeliharaan Gedung dan Bangunan karena reklas ke Aset	(5.000.000,00)	
Jumlah Penjelasan Selisih		**(1.367.137.270,00)**

		Tahun 2021 (Rp)	Tahun 2020 (Rp)	Kenaikan/ (Penurunan) (Rp)	%
5.4.1.2.1.5	**Beban Perjalanan Dinas**	**13.461.826.410,00**	**19.491.967.789,00**	**(6.030.141.379,00)**	**(30,94)**

Jumlah tersebut merupakan pengakuan Beban Perjalanan Dinas oleh Pemerintah Kabupaten Bangli untuk tahun 2021 dan 2020. Pengakuan Beban Perjalanan Dinas dalam LO tahun 2021 sebesar Rp13.461.826.410,00, yangterdiridari:

- Beban Perjalanan Dinas Dalam Kota	3.960.585.000,00	520.680.000,00	3.439.905.000,00	(660,66)
- Beban Perjalanan Dinas Luar Kota	9.501.241.410,00	18.971.287.789,00	(9.470.046.379,00)	(49,92)
Jumlah	**13.461.826.410,00**	**19.491.967.789,00**	**(6.030.141.379,00)**	**(30,94)**

Jumlah tersebut merupakan pengakuan Beban Perjalanan Dinas – LO oleh Pemerintah Kabupaten Bangli untuk tahun 2021 dan 2020. Pengakuan Beban Perjalanan Dinas –LO ini Tidak sama dengan Belanja Perjalanan Dinas– LRA sebesar Rp13.417.982.910,00, Pengakuan Beban Perjalanan Dinas – LO tersebut lebih besar dari Belanja Perjalanan Dinas – LRA sebesar Rp43.843.500,00 (Rp13.461.826.410,00 – Rp13.417.982.910,00). Nilai tersebut merupakan Reklas dari Beban Barang dan Jasa BLUD.

		Tahun 2021 (Rp)	Tahun 2020 (Rp)	Kenaikan/ (Penurunan) (Rp)	%
5.4.1.2.1.6	**Beban Hibah**	**12.740.451.027,00**	**47.679.216.026,00**	**(34.938.764.999,00)**	**(73,28)**

Jumlah tersebut merupakan pengakuan Beban Hibah oleh Pemerintah Kabupaten Bangli untuk tahun 2021 dan 2020. Pengakuan beban hibah Tahun 2021 dan 2020 dengan perincian sebagai berikut :

- Beban Hibah kepada Perusahaan daerah/BUMD	0,00	1.355.637.950,00	(1.355.637.950,00)	(100,00)
- Beban Hibah Uang kepada Badan/Lembaga yg bersifat Nirlaba, Sukarela, dan Sosial yang dibentuk berdasarkan Perundang-Undangan	1.900.413.015,00	38.186.451.238,00	(36.286.038.223,00)	(95,02)
- Beban Hibah Uang kepada Badan, Lembaga, Nirlaba, Sukarela dan Sosial yang telah memiliki Surat Keterangan Terdaftar	300.000.000,00	0,00	300.000.000,00	100,00
- Beban Hibah kepada Badan dan Lembaga Nirlaba, Sukarela, bersifat Sosial Kemasyarakatan	9.767.570.774,00	8.137.126.838,00	1.630.443.936,00	20,04
- Beban Hibah Bantuan Keuangan kepada Partai Politik	772.467.238,00	0,00	772.467.238,00	100,00
Jumlah	**12.740.451.027,00**	**47.679.216.026,00**	**(34.938.764.999,00)**	**73,28**

Jumlah tersebut merupakan pengakuan Beban Hibah – LO oleh Pemerintah Kabupaten Bangli untuk tahun 2021 dan 2020. Pengakuan Beban Hibah–LO ini lebih besar dari Belanja Hibah– LRA sebesar Rp4.836.335.554,00 (Rp12.740.451.027,00 – Rp7.904.115.473,00), Hal tersebut disebabkan perbedaan pengakuan pengakuan peristiwa-peristiwa yang mempengaruhi penambahan dan pengurangan Beban

Pemeliharaan dalam LO, yang dijelaskan sebagai berikut:

LO – LRA		**4.836.335.554,00**
Penjelasan Selisih		
Penambah Beban Hibah		
- Hibah Obat kepada RSU BMC 2021	58.115.900,00	
- Hibah Gedung dan Bangunan Museum barong ke IHDN 2021	650.098.000,00	
- Hibah Tanah kepada Universitas Hindu I Gusti Ngurah Sugriwa 2021	2.048.400.000,00	
- Hibah Peralatan dan mesin kepada Universitas Hindu I Gusti Ngurah Sugriwa 2021	7.101.250,00	
- Hibah Gedung dan Bangunan kepada Universitas Hindu I Gusti Ngurah Sugriwa TA 2021	2.063.966.904,00	
- Hibah Jalan dan jaringan kepada Universitas Hindu I Gusti Ngurah Sugriwa 2021	8.653.500,00	
Pengurang Beban Hibah		
Jumlah Penjelasan Selisih		**(4.836.335.554,00)**

		Tahun 2021 (Rp)	Tahun 2020 (Rp)	Kenaikan/ (Penurunan) (Rp)	%
5.4.1.2.1.7	**Beban Bantuan Sosial**	**238.566.000,00**	**180.200.000,00**	**58.366.000,00**	**32.39**

Jumlah tersebut merupakan pengakuan Beban Bantuan Sosial oleh Pemerintah Kabupaten Bangli untuk tahun 2021 dan 2020. Pengakuan Beban Bantuan Sosial dalam LO tahun 2021 ini sama dengan saldo Belanja Bantuan Sosial kepada masyarakat dalam LRA sebesar Rp238.566.000,00.

		Tahun 2021 (Rp)	Tahun 2020 (Rp)	Kenaikan/ (Penurunan) (Rp)	%
5.4.1.2.1.8	**Beban Penyusutan dan Amortisasi**	**150.833.692.301,43**	**121.431.970.425,94**	**29.401.721.875,49**	**24,21**

Jumlah tersebut merupakan pengakuan Beban Penyusutan dan Amortisasi oleh Pemerintah Kabupaten Bangli untuk tahun 2021 dan 2020, yang terdiri dari:

- Beban Penyusutan Peralatan Mesin	54.592.179.128,00	23.463.228.829,00	31.128.950.299,00	132,67
- Beban Penyusutan Gedung Bangunan	18.332.745.780,05	14.066.323.772,00	4.266.422.008,05	30,33
- Beban Penyusutan Jalan, Jaringan dan Irigasi	73.595.434.763,00	72.807.524.630,00	787.910.133,00	1,08
- Beban Penyusutan Aset Tetap Lainnya	4.157.707.740,38	11.040.113.194,94	(6.882.405.454,56)	(62,34)
- Beban Penyusutan Aset Lainnya	0,00	0,00	0,00	0,00
- Beban Amortisasi Aset Tak Berwujud	155.624.890,00	54.780.000,00	100.844.890,00	184,09
Jumlah	**150.833.692.301,43**	**121.431.970.425,94**	**29.401.721.875,49**	**24,21**

		Tahun 2021 (Rp)	Tahun 2020 (Rp)	Kenaikan/ (Penurunan) (Rp)	%
5.4.1.2.1.9	**Beban Penyisihan Piutang**	**2.373.158.702,26**	**2.245.929.789,10**	**127.228.913,16**	**5,66**

Jumlah tersebut merupakan pengakuan Beban Penyisihan Piutang Pendapatan oleh Pemerintah Kabupaten Bangli untuk tahun 2021 dan 2020, dengan perincian sebagai berikut :

- Beban Penyisihan Piutang Pajak Daerah	2.267.376.564,88	2.171.121.967,92	96.254.596,96	4,43
- Beban Penyisihan Piutang Retribusi Daerah	23.740.865,32	28.346.044,99	(4.605.179,67)	(16,25)
- Beban Penyisihan Piutang Hasil Pengelolaan Kekayaan Daerah	1.726.979,74	355.185,51	1.371.794,23	386,22
- Beban Penyisihan Piutang Lain-lain PAD yang Sah	28.030.471,25	46.106.590,68	(18.076.119,43)	(39,21)
- Beban Penyisihan Piutang Lainnya	52.283.821,07		52.283.821,07	100,00
Jumlah	**2.373.158.702,26**	**2.245.929.789,10**	**127.228.913,16**	**5,66**

		Tahun 2021 (Rp)	Tahun 2020 (Rp)	Kenaikan/ (Penurunan) (Rp)	%
5.4.1.2.1.10	**Beban Lain-Lain**	**1.314.533.453,15**	**873.746.547,00**	**440.786.906,15**	**50,45**

Jumlah tersebut merupakan pengakuan Beban Lain-lain oleh Pemerintah Kabupaten Bangli untuk tahun 2021 dan 2020. Untuk Beban Lain-lain Tahun 2021 merupakan beban atas penurunan/kerugian nilai investasi berupa dana kesejahteraan dan jasa produksi pada PT BPR Bank Daerah Bangli sebesar Rp803.935.697,40 beban atas rugi tahun berjalan BMB TA 2021 sebesar Rp402.382.647,00 dan Investasi non permanen (Dana Bergulir CTKI) diragukan tertagih Rp108.215.108,75.

		Tahun 2021 (Rp)	Tahun 2020 (Rp)	Kenaikan/ (Penurunan) (Rp)	%
5.4.1.2.2	**Beban Transfer**	**85.074.712.462,00**	**94.681.148.440,00**	**(9.606.435.978,00)**	**(10,15)**

Jumlah tersebut merupakan pengakuan Beban Transfer oleh Pemerintah Kabupaten Bangli untuk tahun 2021 dan 2020, yang terdiri dari:

- Beban Transfer Bagi Hasil Pendapatan	3.410.243.000,00	3.792.032.485,00	(381.789.485,00)	(10,07)
- Beban Transfer Bantuan Keuangan	81.664.469.462,00	90.889.115.955,00	(9.224.646.493,00)	(10,15)
Jumlah	**85.074.712.462,00**	**94.681.148.440,00**	**(9.606.435.978,00)**	**(10,15)**

		Tahun 2021 (Rp)	Tahun 2020 (Rp)	Kenaikan/ (Penurunan) (Rp)	%
5.4.1.2.2.1	**Beban Transfer Bagi Hasil Pendapatan**	**3.410.243.000,00**	**3.792.032.485,00**	**(381.789.485,00)**	**(10,07)**

Jumlah tersebut merupakan pengakuan Beban Transfer Bagi Hasil Pajak oleh Pemerintah Kabupaten Bangli untuk tahun 2021 dan 2020, yang terdiri dari:

- Beban Transfer Bagi Hasil Pajak	1.573.650.000,00	1.528.712.600,00	44.937.400,00	2,94
- Beban Transfer Bagi Hasil Pendapatan Lainnya	1.836.593.000,00	2.263.319.885,00	(426.726.885,00)	(18,85)
Jumlah	**3.410.243.000,00**	**3.792.032.485,00**	**(381.789.485,00)**	**(10,07)**

		Tahun 2021 (Rp)	Tahun 2020 (Rp)	Kenaikan/ (Penurunan) (Rp)	%
5.4.1.2.2.2	**Beban Transfer Bantuan Keuangan**	**81.664.469.462,00**	**90.889.115.955,00**	**(9.224.646.493,00)**	**(10,15)**

Jumlah tersebut merupakan pengakuan Beban Transfer Bagi Hasil Pajak oleh Pemerintah Kabupaten Bangli untuk tahun 2021 dan 2020, yang terdiri dari:

- Beban Bantuan Keuangan Umum Daerah Provinsi atau Kabupaten/Kota ke Desa	68.992.699.098,00	90.889.115.955,00	(21.896.416.857,00)	(24,09)
- Beban Bantuan Keuangan Khusus Daerah Provinsi atau Kabupaten/Kota Ke Desa	12.671.770.364,00	0,00	12.671.770.364,00	100,00
Jumlah	**81.664.469.462,00**	**90.889.115.955,00**	**(9.224.646.493,00)**	**(10,15)**

Jumlah tersebut merupakan pengakuan Beban Transfer Bantuan Keuangan kepada Desa oleh Pemerintah Kabupaten Bangli untuk tahun 2021 dan 2020. Pengakuan Beban Transfer Bantuan Keuangan kepada Desa dalam LO tahun 2021 ini lebih kecil dari saldo Belanja Transfer Bantuan Keuangan kepada Desa dalam LRA sebesar Rp65.113.263.000,00 (Rp81.664.469.462,00 – Rp146.777.732.462,00). Hal tersebut disebabkan sesuai Bultek Nomor 21 tentang Akuntansi Transfer Akrual, Pendapatan dan Beban pada Laporan Operasional tidak diakui karena dana dimaksud merupakan hak Pemerintah Desa untuk memanfaatkannya, sedangkan Pemerintah Kabupaten Bangli sebagai penampung sementara sebelum disalurkan, sehingga Pendapatan dan Beban Dana Desa tidak dapat diukur sebagai bagian dari kinerja Pemerintah Kabupaten Bangli.

		Tahun 2021 (Rp)	Tahun 2020 (Rp)	Kenaikan/ (Penurunan) (Rp)	%
5.4.1.3	**Surplus/(Defisit) dari Kegiatan Operasional**	**104.977.417.665,77**	**(54.698.497.841,19)**	**159.675.915.506,96**	**(291,92)**

Jumlah tersebut merupakan pengakuan Surplus/ (Defisit) dari Kegiatan Operasional oleh Pemerintah Kabupaten Bangli untuk tahun 2021 dan 2020.

5.4.2	**Kegiatan Non Operasional – LO**

		Tahun 2021 (Rp)	Tahun 2020 (Rp)	Kenaikan/ (Penurunan) (Rp)	%
5.4.2.1	**Surplus Non Operasional – LO**	**5.508.998.682,13**	**1.273.600.000,00**	**4.235.398.682,13**	**332.55**

Jumlah tersebut merupakan pengakuanSurplus Non Operasional oleh Pemerintah Kabupaten Bangli untuk tahun 2021 dan 2020 berupa Surplus dari Kegiatan Non Operasional– LO, yang terdiri dari :

- Surplus non operasional Lainnya – LO	0,00	1.273.600.000,00	(1.273.600.000,00)	-100,00
- Surplus Tukar Menukar Tanah	553.540.000,00	0.00	553.540.000,00	100,00
- Surplus Tukar Menukar Peralatan dan Mesin	617.974.749,00	0.00	617.974.749,00	100,00
- Surplus Tukar Menukar	514.918.165,00	0.00	514.918.165,00	100,00

Gedung dan Bangunan				
- Surplus Tukar Menukar Aset lainnya	3.822.565.768.13	0.00	3.822.565.768.13	100,00
Jumlah	**5.508.998.682.13**	**1.273.600.000,00**	**4.235.398.682.13**	**332.55**

		Tahun 2021 (Rp)	Tahun 2020 (Rp)	Kenaikan/ (Penurunan) (Rp)	%
5.4.2.2	**Defisit Non Operasional - LO**	**18.698.475.334,06**	**1.193.692.540,51**	**17.504.782.793,53**	**1.466,44**

Jumlah tersebut merupakan pengakuan Defisit Non Operasional - LO oleh Pemerintah Kabupaten Bangli untuk tahun 2021 dan 2020, yang terdiri dari:

- Defisit Penjualan Peralatan dan Mesin LO	243.105.944,00	0.00	243.105.944,00	100,00
- Defisit Penjualan Gedung dan Bangunan-LO	10.064.092.190,00	0,00	10.064.092.190,00	100,00
- Defisit Penjualan Aset lainnya - LO	1.602.857.872,25	332.200.930,92	1.270.656.941,33	382,50
- Defisit Tukar Menukar Tanah-LO	553.540.000,00	0,00	553.540.000,00	100,00
- Defisit Tukar Menukar Peralatan dan Mesin -LO	617.974.749,00	0,00	617.974.749,00	100,00
- Defisit Tukar Menukar Gedung dan Bangunan-LO	512.501.515,00	0,00	512.501.515,00	100,00
- Defisit Tukar Menukar Aset lainnya -LO	3.822.565.768,13	0,00	3.822.565.768,13	100,00
- Defisitdari Kegiatan Non Operasional Lainnya - LO	1.281.837.295,66	861.491.609,59	420.345.686,07	48,79
Jumlah	**18.698.475.334,06**	**1.193.692.540,51**	**17.504.782.793,55**	**1.466,44**

		Tahun 2021 (Rp)	Tahun 2020 (Rp)	Kenaikan/ (Penurunan) (Rp)	%
5.4.2.3.	**Surplus/(Defisit) dari Kegiatan Non Operasional**	**(13.189.476.651,93)**	**79.907.459,49**	**(13.269.384.111,42)**	**(16.605,94)**

Jumlah tersebut merupakan pengakuan Surplus / (Defisit) dari Kegiatan Non Operasional oleh Pemerintah Kabupaten Bangli untuk tahun 2021 dan 2020.

5.4.3 Pos Luar Biasa

		Tahun 2021 (Rp)	Tahun 2020 (Rp)	Kenaikan/ (Penurunan) (Rp)	%
5.4.3.1	**Pendapatan Luar Biasa – LO**	**0,00**	**0,00**	**0,00**	**-**

Jumlah tersebut merupakan pengakuan Pendapatan Luar Biasa – LO oleh Pemerintah Kabupaten Bangli untuk tahun 2021 dan 2020.

		Tahun 2021 (Rp)	Tahun 2020 (Rp)	Kenaikan/ (Penurunan) (Rp)	%
5.4.3.2	**Beban Luar Biasa– LO**	**136.094.690,65**	**2.862.976.265,00**	**(2.726.811.574,35)**	**(95,25)**

Jumlah tersebut merupakan pengakuan Beban Tidak Terduga– LO oleh Pemerintah Kabupaten Bangli untuk tahun 2021 dan 2020. Pengakuan beban tidak terduga – LO tahun 2021 lebih kecil dari pengakuan belanja tidak terduga – LRA sebesar Rp3.273.224.826,35 (Rp136.094.690,65 - Rp3.409.319.517,00). Hal tersebut disebabkan perbedaan pengakuan pengakuan peristiwa-peristiwa yang mempengaruhi penambahan dan pengurangan Beban Tidak Terduga dalam LO, yang dijelaskan sebagai berikut:

LO – LRA		**(3.273.224.826,35)**
Penjelasan Selisih		
Penambah Beban Tidak Terduga		
- Beban tidak terduga dari kebakaran kib B di Disdik	18.189.298,65	
- Beban tidak terduga dari kebakaran kib C di Disdik	7.416.667,00	
Pengurang Beban Tidak Terduga		
- Reklas ke beban pakai habis	(1.843.784.792,00)	
- Reklas ke beban jasa kantor	(1.370.096.000,00)	
- Reklas ke beban sewa peralatan dan mesin	(53.250.000,00)	
- Reklas ke perlatan dan mesin	(31.700.000,00)	
Jumlah Penjelasan Selisih		**3.273.224.823,35**

		Tahun 2021 (Rp)	Tahun 2020 (Rp)	Kenaikan/ (Penurunan) (Rp)	%
5.4.3.3	**Surplus /(Defisit) Pos Luar Biasa– LO**	**(136.094.690,65)**	**(2.862.976.265,00)**	**2.726.881.574,35**	**(95,25)**

		Tahun 2021 (Rp)	Tahun 2020 (Rp)	Kenaikan/ (Penurunan) (Rp)	%
5.4.4	**Surplus /(Defisit) - LO**	**91.651.846.323,19**	**(57.481.566.646,70)**	**149.133.412.969,89**	**(259,45)**

Jumlah tersebut merupakan pengakuan Surplus /(Defisit) - LO oleh Pemerintah Kabupaten Bangli untuk tahun 2021 dan 2020.

5.5 Penjelasan atas Pos-Pos Laporan Arus Kas

5.5.1 Arus Kas dari Aktivitas Operasi

Arus kas bersih aktivitas operasi merupakan indikator yang menunjukkan kemampuan operasi pemerintah dalam menghasilkan kas yang cukup untuk membiayai aktivitas operasionalnya di masa yang akan datang tanpa mengandalkan sumber pendanaan dari luar. Arus kas dari aktivitas operasi Pemerintah Kabupaten Bangli selama TA 2021 dan TA 2020 meliputi arus masuk kas dan arus keluar kas dalam satu periode terhitung 1 Januari s.d. 31 Desember 2021 dan 1 Januari s.d. 31 Desember 2020, dengan rincian sebagai berikut:

		Tahun 2021 (Rp)	Tahun 2020 (Rp)
5.5.1.1	**Arus Masuk Kas**		
	- Pendapatan Pajak Daerah	23.318.329.220,50	20.541.596.069,51
	- Pendapatan Retribusi Daerah	8.281.617.975,00	11.948.450.442,01
	- Pendapatan Hasil Pengelolaan Kekayaan Daerah yang Dipisahkan	6.101.592.913,01	7.089.522.902,70
	- Lain-lain PAD yang Sah	124.750.796.009,31	64.745.581.168,27
	- Transfer Pemerintah Pusat	703.032.171.031,00	655.274.340.282,00
	- Transfer Pemerintah Pusat – Lainnya	154.701.450.000,00	116.220.164.000,00
	- Transfer Pemerintah Daerah Lainnya	66.727.321.041,74	82.539.408.115,16
	- Bantuan Keuangan	24.888.204.274,00	19.838.549.241,00
	- Pendapatan Hibah	37.397.273.549,00	33.913.502.170,00
	- Pendapatan Dana Darurat	0,00	0,00
	- Pendapatan Lainnya	0,00	0,00
	Jumlah Arus Masuk Kas	**1.149.198.756.013,56**	**1.012.111.114.390,65**
5.5.1.2	**Arus Keluar Kas**		
	- Belanja Pegawai	504.713.738.147,38	531.600.679.857,32
	- Belanja BarangdanJasa	258.938.376.121,93	184.852.123.000,37
	- Belanja Bunga	138.750.000,00	0,00
	- Belanja Subsidi	0,00	0,00
	- Belanja Hibah	7.904.115.473,00	41.326.584.664,00
	- Belanja Bantuan Sosial	238.566.000,00	180.200.000,00
	- Belanja Tak Terduga	3.409.319.517,00	30.605.993.364,34
	- Transfer Bagi Hasil Pajak Daerah	1.573.650.000,00	1.528.712.600,00
	- Transfer Bagi Hasil PendapatanLainnya	1.836.593.000,00	2.263.319.885,00
	- Transfer Bantuan Keuangan ke Desa	146.777.732.462,00	153.646.466.955,00
	- Transfer BantuanKeuangan Lainnya	0,00	772.467.238,00
	Jumlah Arus Keluar Kas	**925.530.840.721,31**	**946.776.547.564,03**
	Arus Kas Bersih dari Aktivitas Operasi	**223.667.915.292,25**	**65.334.566.826,62**

5.5.2 Arus Kas dari Aktivitas Investasi

Arus kas dari aktivitas investasi mencerminkan penerimaan dan pengeluaran kas bruto dalam rangka perolehan dan pelepasan sumber daya ekonomi yang bertujuan untuk meningkatkan dan mendukung pelayanan pemerintah kepada masyarakat di masa yang akan datang. Arus kas dari aktivitas investasi Pemerintah Kabupaten Bangli selama TA 2021 dan TA 2020 meliputi arus masuk kas dan arus keluar kas dalam satu periode terhitung 1 Januari s.d. 31 Desember 2021 dan 1 Januari s.d. 31 Desember 2020, dengan rincian sebagai berikut:

		Tahun 2021 (Rp)	Tahun 2020 (Rp)
5.5.2.1	**Arus Masuk Kas**		
	- Pencairan Dana Cadangan	0,00	0,00
	- Penjualan Aset Daerah yang Tidak Dipisahkan	0,00	0,00
	- Penjualan atas Aset Lainnya	1.084.759.650,00	0,00
	- Hasil Penjualan Kekayaan Daerah yang Dipisahkan	0,00	0,00
	- Penerimaan Penjualan Investasi Non Permanen		0,00
	Jumlah Arus Masuk Kas	**1.084.759.650,00**	**0,00**

5.5.2.2	**Arus Keluar Kas**		
	- Pembentukan Dana Cadangan	0,00	0,00
	- Belanja Modal Tanah	0,00	0,00
	- Belanja Modal PeralatandanMesin	40.977.923.944,00	20.805.708.939,00
	- Belanja Modal GedungdanBangunan	89.033.687.223,59	13.771.387.963,43
	- Belanja Modal Jalan, IrigasidanJaringan	49.366.499.234,00	20.174.998.481,47
	- Belanja Modal AsetTetapLainnya	3.901.980.800,00	2.389.018.640,00
	- Belanja Modal AsetLainnya	0,00	0,00
	- Penyertaan Modal Pemerintah Daerah	0,00	0,00
	- Pengeluaran Pembelian Investasi Non Permanen	0,00	0,00
	Jumlah Arus Keluar Kas	**183.280.091.201,59**	**57.141.114.023,90**
	Arus Kas Bersih dari Aktivitas Investasi	**(182.195.331.551,59)**	**(57.141.114.023,90)**

5.5.3 Arus Kas dari Aktivitas Pendanaan

Arus kas dari aktivitas pendanaan mencerminkan penerimaan dan pengeluaran kas bruto sehubungan dengan pendanaan deficit atau penggunaan surplus anggaran yang bertujuan untuk memprediksi klaim pihak lain terhadap arus kas pemerintah dan klaim pemerintah terhadap pihak lain di masa yang akan datang. Arus kas dari aktivitas pendanaan Pemerintah Kabupaten Bangli selama TA 2021dan TA 2020 meliputi arus masuk kas dan arus keluar kas dalam satu periode terhitung 1 Januari s.d. 31 Desember 2021dan 1 Januaris.d. 31 Desember 2020, dengan rincian sebagai berikut:

		Tahun 2021 (Rp)	Tahun 2020 (Rp)
5.5.3.1	**Arus Masuk Kas**		
	- Penerimaan Pinjaman Dalam Negeri	10.683.929.700,00	0,00
	- Penerimaan Pinjaman Luar Negeri	0,00	0,00
	- Penerimaan Utang Obligasi	0,00	0,00
	- Penerimaan Kembali Pinjaman Daerah	0,00	0,00
	- Penerimaan Utang Jangka Panjang Lainnya	0,00	0,00
	Jumlah Arus Masuk Kas	**10.683.929.700,00**	**0,00**

5.5.3.2	**Arus Keluar Kas**		
	- Pembayaran Pokok Pinjaman Dalam Negeri	0,00	0,00
	- Pembayaran Pokok Pinjaman Luar Negeri	0,00	0,00

- Pembayaran Pokok Utang Obligasi	0,00	0,00
- Pemberian Pinjaman Daerah	0,00	0,00
- Pembayaran Utang Jangka Panjang Lainnya	0,00	0,00
Jumlah Arus Keluar Kas	**0,00**	**0,00**
Arus Kas Bersih dari Aktivitas Pendanaan	**10.683.929.700,00**	**0,00**

5.5.4 Arus Kas dari Aktivitas Transitoris

Arus kas dari aktivitas transitoris mencerminkan penerimaan dan pengeluaran kas bruto yang tidak mempengaruhi anggaran pendapatan, belanja dan pembiayaan Pemerintah Kabupaten Bangli. Arus kas dari aktivitas transitoris Pemerintah Kabupaten Bangli selama TA 2021dan TA 2020 meliputi arus masuk kas dan arus keluar kas dalam satu periode terhitung 1 Januari s.d. 31 Desember 2021dan 1 Januari s.d. 31 Desember 2020, dengan uraian sebagai berikut:

	Tahun 2021 (Rp)	Tahun 2020 (Rp)
5.5.4.1 Arus Masuk Kas		
- PPh pasal 21	16.662.306.608,00	14.573.036.353,00
- PotonganTaperum	0,00	262.660.000,00
- Iuran Wajib PNS	19.506.441.176,00	19.864.376.183,00
- Iuran Askes	20.389.967.838,00	17.359.578.023,00
- PPh pasal 22	777.087.489,00	533.230.368,00
- PPh pasal 23	211.801.879,00	127.346.273,00
- PPN	18.219.181.019,70	6.350.171.744,00
- PPh Pasal 4 ayat 2	3.549.595.048,29	691.261.086,00
- PFK Lainnya	2.041.125.470,50	0,00
- Taspen (JKK & JKM)	0,00	1.916.623.644,00
- Iuran askes PTT	0,00	2.492.122.954,00
- PFK Lainnya (BOS)	0,00	6.757.161,00
Jumlah Arus Masuk Kas	**81.357.506.528,49**	**64.177.163.789,00**

5.5.4.2 Arus Keluar Kas		
- PPh pasal 21	16.662.306.608,00	14.573.036.353,00
- Potongan Taperum	0,00	262.660.000,00
- Iuran Wajib PNS	19.506.441.176,00	19.864.376.183,00
- Iuran Askes	20.389.967.838,00	17.359.578.023,00
- PPh pasal 22	777.087.489,00	533.230.368,00
- PPh pasal 23	211.801.879,00	127.346.273,00

- PPN	18.224.855.145,70	6.350.171.744,00
- PPh Pasal 4 ayat 2	3.549.595.048,29	691.261.086,00
- PFK Lainnya	2.041.125.470,50	0,00
- Taspen (JKK & JKM)	0,00	1.916.623.644,00
- Iuran askes PTT	0,00	2.492.122.954,00
- PFK Lainnya (BOS)	0,00	0,00
Jumlah Arus Keluar Kas	**81.363.180.654,49**	**64.170.406.628,00**
Arus Kas Bersih dari Aktivitas Transitoris	**(5.674.126,00)**	**6.757.161,00**

		Tahun 2021 (Rp)	Tahun 2020 (Rp)
5.5.5	**Kenaikan/(Penurunan) Bersih Kas**	**8.193.452.802,12**	**8.193.452.802,12**
	- Arus Kas Bersih dari Aktivitas Operasi	223.667.915.292,25	65.334.566.826,62
	- Arus Kas Bersih dari Aktivitas Investasi	(182.195.331.551,59)	(57.141.114.023,90)
	- Arus Kas Bersih dari Aktivitas Pendanaan	10.683.929.700,00	0,00
	- Arus Kas Bersih dari AktivitasTransitoris	(5.674.126,00)	6.757.161,00
	Jumlah Kenaikan/ (Penurunan) Bersih Kas	**52.150.839.314,66**	**8.200.209.963,12**

		Tahun 2021 (Rp)	Tahun 2020 (Rp)
5.5.6	**Saldo Awal Kas**	**65.119.688.302,46**	**56.917.515.149,92**

Jumlah tersebut merupakan saldo awal Kas yang dimiliki oleh Pemerintah Kabupaten Bangli di tahun 2021dan 2020. Saldo tersebut sama dengan saldo Kas yang disajikan di Neraca Per 31 Desember 2021dan 2020 dan sesuai dengan saldo akhir Kas dalam Laporan Arus Kas Tahun 2021dan 2020.

		Tahun 2021(Rp)	Tahun 2020 (Rp)
5.5.7	**KoreksiSiLPATahunLalu**	**(60.884.390,61)**	**1.963.188,82**

Jumlah koreksi SiLPA Tahun Lalu untuk Tahun 2021dan 2020. Saldo Koreksi SiLPA Tahun Lalu diatas juga telah diungkapkan dalam CaLK Perubahan Saldo Anggaran Lebih pada **poin 5.2.4**.

		Tahun 2021 (Rp)	Tahun 2020 (Rp)
5.5.8	**Saldo Akhir Kas**	**117.209.643.226,51**	**65.119.688.302,46**
	SaldoAkhir Kas tersebut di atas terdiri dari:		
	- Kas di Kas Daerah	58.212.830.752,33	50.242.780.570,15
	- Kas di BendaharaPenerimaan	51.528.600,00	242.260.422,00
	- Kas di BendaharaPengeluaran	0,00	0,00
	- Kas di Bendahara Dana Kapitasi JKN	3.909.741.517,21	4.644.364.346,81
	- Kas di Bendahara BLUD RSUD Bangli	54.323.932.097,68	6.710.966.746,25
	- Kas di Bendahara BOS	711.610.259,29	3.279.316.217,25
	- SetaraKas	0,00	0,00
	Saldo Akhir Kas	**117.209.643.226,51**	**65.119.688.302,46**

5.6 Penjelasan atas Pos-Pos Laporan Perubahan Ekuitas

		Tahun 2021 (Rp)	Tahun 2020 (Rp)
5.6.1	**Ekuitas Awal**	**1.244.850.145.953,19**	**1.297.078.519.923,62**

Jumlah tersebut merupakan saldo Ekuitas Awal tahun 2021 dan 2020 yang merupakan saldo ekuitas akhir tahun 2021 dan 2020 hasil audit BPK RI.

		Tahun 2021 (Rp)	Tahun 2020 (Rp)
5.6.2	**Surplus/(Defisit) - LO**	**91.651.846.323,19**	**(57.481.566.646,70)**

Jumlah tersebut merupakan saldo Surplus/(Defisit) - LO Pemerintah Kabupaten Bangli untuk tahun 2021 dan 2020.

		Tahun 2021 (Rp)	Tahun 2020 (Rp)
5.6.3	**Dampak Kumulatif Perubahan Kebijakan/ Kesalahan Mendasar**	**(422.155.989,14)**	**5.253.192.676,27**
	- Koreksi Ekuitas – Aset Lancar	(170.200,00)	68.723.030,46
	- Koreksi Ekuitas - Investasi	0,00	0,00
	- Koreksi Ekuitas – Aset Tetap	0,00	5.315.256.478,85
	- Koreksi Ekuitas – Aset Lainnya	(421.985.789,14)	(130.786.833,00)
	- Koreksi Ekuitas – Kewajiban Jangka Pendek	0,00	0,00
	Jumlah Dampak Kumulatif Perubahan Kebijakan/ Kesalahan Mendasar	**(422.985.789,14)**	**5.253.192.676,27**

Dampak Kumulatif Kesalahan Mendasar diatas dapat diuraikan lebih lanjut pada **lampiran 42**.

		Tahun 2021 (Rp)	Tahun 2020 (Rp)
5.6.4	**Ekuitas Akhir**	**1.336.079.836.287,24**	**1.244.850.145.953,19**

Jumlah tersebut merupakan saldo Ekuitas Akhir milik Pemerintah Kabupaten Bangli per 31 Desember 2021 dan 2020. Saldo Ekuitas Akhir tersebut diperoleh dari penjumlahan ekuitas awal ditambah Surplus/(Defisit) - LO dan Dampak Kumulatif Perubahan Kebijakan/Kesalahan Mendasar pada masing-masing tahunnya. Saldo Ekuitas Akhir yang tersaji dalam Laporan Ekuitas ini sama besarnya dengan nilai Ekuitas yang tersaji di Neraca per 31 Desember 2021 dan 2020.

BAB VI
PENJELASAN ATAS INFORMASI - INFORMASI NON KEUANGAN

6.1 Letak Geografis

Kabupaten Bangli merupakan salah satu Kabupaten dari 9 (sembilan) Kabupaten/Kota yang ada di Provinsi Bali yang tidak memiliki laut. Memiliki wilayah seluas 52.081 Ha atau 9,25 % dari luas wilayah Provinsi Bali.

Letaknya berbatasan dengan Kabupaten Gianyar di sebelah Barat dan Selatan, Kabupaten Singaraja di sebelah Utara, Kabupaten Karangasem dan Klungkung di sebelah Timur.

6.2 Dasar Hukum Pembentukan

Kabupaten Bangli dibentuk berdasarkan Undang - Undang Nomor 69 Tahun 1958 tentang Pembentukan Daerah - Daerah Tingkat II dalam Wilayah Daerah - Daerah Tingkat I Bali, Nusa Tenggara Barat dan Nusa Tenggara Timur. Pusat Pemerintahan Kabupaten Bangli terletak di Kota Bangli sekaligus sebagai ibu kota kabupaten.

6.3 Pemerintahan

Pemerintah Kabupaten Bangli merupakan bagian integral dari Pemerintah Republik Indonesia. Sesuai dengan UU Nomor 23 Tahun 2014 tentang Pemerintahan Daerah, Pemerintah Kabupaten Bangli sebagai daerah otonom mempunyai kewenangan untuk menyelenggarakan pemerintahan daerah yang mengatur dan mengurus sendiri urusan pemerintahan menurut asas otonomi dan tugas pembantuan, diarahkan untuk mempercepat terwujudnya kesejahteraan masyarakat melalui peningkatan, pelayanan, pemberdayaan, dan peran serta masyarakat, serta peningkatan daya saing daerah dengan memperhatikan prinsip demokrasi, pemerataan, keadilan, keistimewaan dan kekhususan suatu daerah dalam sistem Negara Kesatuan Republik Indonesia.

Dalam penyelenggaraan Pemerintahan Kabupaten Bangli dibagi dalam 4 kecamatan yaitu Kecamatan Bangli, Kintamani, Tembuku dan Susut dengan 68 desa, 4 kelurahan, 272 dusun dan 27 lingkungan.

Dalam menunjang pelayanan umum dan penyelenggaraan pemerintahan, OPD yang dibentuk meliputi:

1. Sekretariat Daerah;
2. Sekretariat DPRD;
3. Inspektorat;
4. Disdikpora;
5. Dinas Kesehatan;
6. Dinas PUPR dan Perkim;
7. Dinas PKPP;
8. Dinas Dukcapil;
9. Dinas Sosial;
10. Dinas Perindustrian dan Perdagangan;
11. Dinas Koperasi, UMKM dan Nakertrans;
12. Dinas Perhubungan;
13. Dinas Komunikasi, Infomasi dan Persandian;
14. Dinas Pariwisata dan Kebudayaan;
15. Dinas Lingkungan Hidup;
16. Dinas PPKBP3A;

17. Dinas Pemberdayaan Masyarakat dan Desa;
18. Dinas Penanaman Modal dan PTSP;
19. Dinas Perpustakaan dan Kearsipan;
20. Bappeda dan Litbang;
21. BKPAD;
22. BKD dan PSDM;
23. Badan Kesatuan Bangsa dan Politik;
24. Badan Penanggulangan Bencana Daerah;
25. Satpol PP dan Damkar;
26. Kantor Camat Bangli;
27. Kantor Camat Tembuku;
28. Kantor Camat Susut;
29. Kantor Camat Kintamani; dan
30. Rumah Sakit Umum Daerah.

6.4 Informasi Penting Lainnya

Selama tahun 2021 terjadi pergantian manajemen baru dalam kepemerintahan baik kepala daerah maupun pejabat eksekutif di bawahnya namun tidak terdapat perubahan kebijakan yang material dalam penyelenggaraan pemerintahan dan tidak dijumpai adanya kesalahan dari manajemen terdahulu yang perlu dikoreksi oleh manajemen baru.

Pada tahun 2021, tidak terdapat komitmen jangka panjang dan kontijensi yang dibuat oleh Pemerintah Kabupaten Bangli dengan pihak lain sehingga tidak ada pengaruh dalam penyajian laporan keuangan.

BAB VII
PENUTUP

Berdasarkan Bab I sampai dengan Bab V dapat disimpulkan sebagai berikut:

1. APBD tahun 2021 dalam penyusunannya sangat dipengaruhi oleh beberapa asumsi-asumsi makro ekonomi seperti pertumbuhan ekonomi, inflasi, PDRB, Pendapatan Daerah dan Belanja Daerah;
2. Agar berdaya dan berhasil guna serta dalam rangka optimalisasi pendapatan, Pemerintah Kabupaten Bangli menyusun kebijakan penyusunan APBD tahun 2021:
   a. Kebijakan Anggaran Pendapatan:
      1) Meningkatkan Intensifikasi Pajak Daerah dan Retribusi Daerah;
      2) Meningkatkan Optimalisasi Kinerja BUMD dalam peningkatan PAD; dan
      3) Meningkatkan pendapatan dari dana Pusat, Provinsi maupun Daerah sendiri (PAD)
   b. Kebijakan Anggaran Belanja Daerah:
      1) Optimalisasi belanja pegawai;
      2) Pemberian Hibah dan Bansos guna penanggulangan masalah sosial dengan selektif, rasional, tidak mengikat;
      3) Belanja untuk mendanai urusan wajib dan urusan pilihan; dan
      4) Membiayai program dan kegiatan yang merupakan komitmen pemerintah pusat dan provinsi.
   c. Kebijakan Anggaran Pembiayaan Daerah:
      Pendanaan kegiatan-kegiatan yang capaian target kinerjanya ditingkatkan dari yang telah ditetapkan semula dalam DPA-OPD Tahun Anggaran 2021 yang dapat diselesaikan sampai dengan batas akhir penyelesaian pembayaran dalam tahun anggaran 2021;
   d. Kebijakan Anggaran Penerimaan Pembiayaan:
      Penerimaan dari sisa lebih perhitungan tahun anggaran sebelumnya;
   e. Kebijakan Anggaran Pengeluaran Pembiayaan:
      Pengeluaran pembiayaan ditujukan untuk investasi pada BUMD yang dimiliki oleh Pemerintah Kabupaten Bangli baik yang diakui dengan metode ekuitas maupun dengan metode biaya;
3. Target kinerja APBD Tahun 2021 yang tercermin pada indikator keberhasilan program dan kegiatan menurut urusan pemerintah baik wajib maupun pilihan dapat tercapai rata-rata diatas 90,48 % dari target yang ditetapkan;
4. Pemerintah Kabupaten Bangli dalam menyusun laporan keuangan mendasarkan pada PP No. 71 tahun 2010 tentang Standar Akuntansi Pemerintahan sebagai bentuk pertanggungjawaban APBD Tahun 2021. Laporan Keuangan yang dihasilkan terdiri dari Neraca, Laporan Realisasi Anggaran, Laporan Operasional, Laporan Arus Kas, Laporan Perubahan Ekuitas, Laporan Perubahan Saldo Anggaran Lebih, dan Catatan atas Laporan Keuangan;
5. Tahun 2021 Pendapatan Pemerintah Kabupaten Bangli sebagai berikut:

➢ Target Pendapatan APBD	Rp	1.160.404.968.369,00
➢ Realisasi Pendapatan APBD	Rp	1.150.275.940.155,73
➢ **Selisih Kurang Pendapatan APBD**	**Rp**	**10.129.028.213,27**

6. Tahun 2021 Belanja Pemerintah Kabupaten Bangli sebagai berikut:

➢ Target Belanja APBD	Rp	1.300.517.899.508,00
➢ Ralisasi Belanja APBD	Rp	1.108.771.097.400,29
➢ **Selisih Kurang Belanja APBD**	**Rp**	**191.746.802.107,71**

7. Tahun 2021 Realisasi Belanja Daerah Pemerintah Kabupaten Bangli sebagai berikut:

➢ Belanja Pegawai	Rp	504.713.498.483,72
➢ Belanja Barang dan Jasa	Rp	258.898.781.262,98
➢ Belanja Modal	Rp	183.280.091.201,59
➢ Belanja Bunga	Rp	138.750.000,00
➢ Belanja Hibah	Rp	7.904.115.473,00
➢ Belanja Bantuan Sosial	Rp	238.566.000,00
➢ Belanja Tidak Terduga	Rp	3.409.319.517,00

8. Tahun 2021 Transfer Pemerintah Kabupaten Bangli sebagai berikut:

➢ Target Transfer APBD	Rp	150.559.579.563,00
➢ Realisasi Transfer APBD	Rp	150.187.975.462,00
➢ **Selisih Kurang Transfer APBD**	**Rp**	**371.604.101,00**

Surplus pada laporan realisasi sebesar Rp41.504.842.755,44 merupakan pengurang realisasi pendapatan Rp1.150.275.940.155,73 dengan realisasi belanja Rp1.108.771.097.400,29

9. Tahun 2021 Pembiayaan Pemerintah Kabupaten Bangli sebagai berikut:

➢ Penerimaan Pembiayaan APBD	Rp	75.729.780.487,36
➢ Pengeluaran Pembiayaan APBD	Rp	0,00
➢ **Pembiayaan Netto APBD**	**Rp**	**75.729.780.487,36**

10. Pemerintah Kabupaten Bangli memiliki Saldo Anggaran Lebih Awal Rp65.119.688.302,46 dan Saldo Anggaran Lebih Akhir Rp117.234.623.242,80 untuk tahun 2021;
11. Total Aset Pemerintah Kabupaten Bangli per 31 Desember 2021 sebesar Rp1.385.722.308.701,65 terdiri dari:

➢ Aset Lancar	Rp	179.168.775.281,05
➢ Investasi Jangka Panjang	Rp	62.213.727.858,14
➢ Aset Tetap	Rp	1.131.631.729.288,46
➢ Dana Cadangan	Rp	0,00
➢ Aset Lainnya	Rp	12.708.076.274,00

12. Total Kewajiban Pemerintah Kabupaten Bangli per 31 Desember 2021 sebesar Rp40.056.758.693,73 yang terdiri dari kewajiban jangka pendek sebesar Rp.29.372.828.993.73 dan kewajiban jangka Panjang Rp.10.683.929.700,00;
13. Pemerintah Kabupaten Bangli memiliki Saldo Ekuitas Awal tahun 2021 Rp1.244.850.145.953,19 dan Saldo Ekuitas Akhir tahun 2021 Rp1.334.981.620.307,92 Perubahan saldo ekuitas tersebut dipengaruhi oleh Surplus/ (Defisit) Laporan Operasional dan Koreksi Ekuitas atas Dampak Kumulatif Perubahan Kebijakan/Kesalahan Mendasar;
14. Pemerintah Kabupaten Bangli memiliki surplus atas pelaksanaan kegiatan operasional, non operasional dan pos luar biasa dalam Laporan Operasional Tahun Anggaran 2021 sebesar Rp. 101.154.866.663,69, yang diperoleh dari perhitungan:

Kegiatan Operasional		
Pendapatan	Rp	1.126.265.895.248,79
Beban	Rp	1.011.785.457.242,52
Surplus Kegiatan Operasional	**Rp**	**114.480.438.006,27**
Kegiatan Non Operasional	Rp	(13.189.476.651,93)
Suplus Sebelum Pos Luar Biasa	**Rp**	**101.290.961.354,34**

Pos Luar Biasa	Rp	(136.094.690,65)
Surplus Laporan Operasional	**Rp**	**101.154.866.663,69**

15. Pemerintah Kabupaten Bangli memiliki saldo kas akhir per 31 Desember 2021 sebesar Rp**117.235.706.278,03**, dengan perhitungan sebagai berikut:

Arus Kas Bersih dari Aktivitas Operasi	Rp	223.700.174.307,03
Arus Kas Bersih dari Aktivitas Investasi	Rp	(182.195.331.551,59)
Arus Kas Bersih dari Aktivitas Pendanaan	Rp	10.683.929.700,00
Arus Kas Bersih dari Aktivitas Transitoris	Rp	(5.674.125,77)
Kenaikan/(Penurunan) Kas	**Rp**	**52.183.098.329,67**
Saldo Awal Kas	Rp	65.119.688.302,46
Koreksi SILPA Tahun Lalu	Rp	(67.080.354,10)
Saldo Akhir Kas	**Rp**	**117.235.706.278,03**

16. Pemerintah Kabupaten Bangli dalam merealisasikan belanja modal, telah meminta kepada pelaksana pekerjaan untuk memberikan jaminan pemeliharaan sebesar 5% dari nilai kontrak. Hal ini dilakukan untuk menjamin jika terjadi kerusakan pekerjaan selama proses pemeliharaan pekerjaan. Per 31 Desember 2021, Pemerintah Kabupaten Bangli menguasai sertifikat jaminan pemeliharaan yang diberikan pelaksana pekerjaan sebesar Rp5.772.888.371,27; dan

17. Pemerintah Kabupaten Bangli memperoleh Pendapatan Transfer Pemerintah Pusat berupa Dana Penyesuaian (Dana Desa) dari Anggaran Setelah Perubahan Tahun 2021 sebesar Rp65.113.263.000,00 terealisasi sebesar Rp65.113.263.000, atau 100,00% di salurkan ke 68 (enam puluh delapan) Pemerintahan Desa berupa Transfer Bantuan Keuangan kepada Desa dari anggaran setelah perubahan tahun 2021 sebesar Rp65.113.263.000,00 terealisasi sebesar Rp65.113.263.000,00 atau 100,00%, sedangkan realisasi penggunaan di masing-masing desa terealisasi sebesar Rp58.585.789.366,94 atau 88,86%, sehingga terdapat dana sebesar Rp7.342.734.633,06 sebagai SiLPA Desa secara keseluruhan di Kabupaten Bangli. Rincian laporan dana desa dapat dilihat pada **lampiran 43**.

Bupati Bangli

Sang Nyoman Sedana Arta, SE

Lampiran VIII : Peraturan Daerah Kabupaten Bangli
Nomor : 6 Tahun 2022
Tanggal : 16 Agustus 2022

PEMERINTAH KABUPATEN BANGLI
DAFTAR REKAPITULASI PIUTANG DAERAH
TAHUN ANGGARAN 2021

NO.	SKPD	URAIAN RINCIAN PIUTANG	SALDO AWAL PIUTANG	PENAMBAHAN PIUTANG	PENGURANGAN PIUTANG	SALDO AKHIR PIUTANG
1	2	3	4	5	6	7=4+5-6
1		**Piutang Pajak**	**33.837.777.822,45**	**17.432.084.447,50**	**14.077.873.933,10**	**37.191.988.336,85**
	BKPAD	Piutang PHR	1.640.877.499,45	1.331.360.644,00	1.180.432.625,60	1.791.805.517,85
	BKPAD	Piutang Reklame	2.649.880,00	780.849.576,50	780.719.576,50	2.779.880,00
	BKPAD	Piutang Pajak Penerangan Jalan	668.019.273,00	9.120.769.135,00	9.027.755.104,00	761.033.304,00
	BKPAD	Piutang Pajak Air Tanah	386.682.300,00	539.284.980,00	174.964.250,00	751.003.030,00
	BKPAD	Piutang Pajak PBB	30.993.374.805,00	5.659.820.112,00	2.893.002.377,00	33.760.192.540,00
	BKPAD	Piutang Pajak BPHTB	132.000.000,00	-	21.000.000,00	111.000.000,00
	BKPAD	Piutang Pajak Hiburan	14.174.065,00	-	-	14.174.065,00
			-			
2		**Piutang Retribusi**	**305.428.429,14**	**288.830.666,67**	**271.639.000,00**	**322.620.095,81**
	Dinas Kesehatan	Piutang Retribusi Pelayanan Kesehatan	114.000,00	0,00	0,00	114.000,00
	Disperindag	Piutang Retribusi Jasa Umum Pemakaian Kekayaan Daerah	56.011.728,00	0,00	0,00	56.011.728,00
	BKPAD	Piutang Retribusi Jasa Umum Pemakaian Kekayaan Daerah	121.069.701,00	12.000.000,00	300.000,00	132.769.701,00
	Dinas Pendidikan	Piutang Retribusi Jasa Umum Pemakaian Kekayaan Daerah	55.200.000,14	266.666,67	-	55.466.666,81
	Diskominfo	Retribusi Pengendalian Menara Telekomunikasi	61.355.000,00	165.060.000,00	155.505.000,00	70.910.000,00
	DLH	Retribusi Kebersihan/Persampahan	11.678.000,00	111.504.000,00	115.834.000,00	7.348.000,00
3		**Piutang Hasil Pengelolaan Kekayaan Daerah yang Dipisahkan**	**3.277.990.522,50**	**2.942.794.500,85**	**2.780.989.822,55**	**3.439.795.200,80**
	BKPAD	Piutang Hasil Pengelolaan Kekayaan Daerah yang Dipisahkan	3.277.990.522,50	2.942.794.500,85	2.780.989.822,55	3.439.795.200,80

NO.	SKPD	URAIAN RINCIAN PIUTANG	SALDO AWAL PIUTANG	PENAMBAHAN PIUTANG	PENGURANGAN PIUTANG	SALDO AKHIR PIUTANG
1	2	3	4	5	6	7=4+5-6
4		**Piutang lain-lain PAD**	**2.896.069.617,60**	**10.481.970.792,63**	**10.182.175.674,71**	**3.195.864.735,52**
	BKPAD	Piutang Pendapatan Denda Pajak Restoran	15.220.000,00	0,00	0,00	15.220.000,00
	BKPAD	Piutang Pendapatan Denda Retribusi Jasa Umum	6.385.649,00	1.414.700,00	0,00	7.800.349,00
	RSUD	Piutang Pendapatan BLUD	2.147.236.500,00	2.436.490.700,00	2.147.236.500,00	2.436.490.700,00
	Dinas Kesehatan	Piutang Pendapatan Dana Kapitasi JKN pada FKTP	258.600,00	8.021.422.364,00	8.020.449.314,00	1.231.650,00
	BKPAD	Piutang Pendapatan Hasil Pengelolaan Dana Bergulir	128.718.868,60	22.643.028,63	14.489.860,71	136.872.036,52
	BKPAD	Piutang Lain-lain PAD Yang Sah Lainnya	598.250.000,00	0,00	0,00	598.250.000,00
5		**Piutang Transfer**	**5.949.784.632,20**	**15.623.059.066,00**	**5.949.784.632,20**	**15.623.059.066,00**
	BKPAD	PKB	3.835.569.244,98	7.575.424.498,00	3.835.569.244,98	7.575.424.498,00
	BKPAD	PBBNKB	801.317.404,58	2.256.837.653,00	801.317.404,58	2.256.837.653,00
	BKPAD	PBBKB	1.302.765.454,07	3.022.902.663,00	1.302.765.454,07	3.022.902.663,00
	BKPAD	Pajak Air Permukaan	10.132.528,57	19.696.898,00	10.132.528,57	19.696.898,00
	BKPAD	Pajak Rokok	0,00	2.748.197.354,00	0,00	2.748.197.354,00
6		**Piutang Lainnya**	**0,00**	**10.456.764.213,91**	**0,00**	**10.456.764.213,91**
	BKPAD	Uang Muka Pengadaan Barang/Jasa	0,00	10.456.764.213,91	0,00	10.456.764.213,91
JUMLAH			**46.267.051.023,89**	**57.225.503.687,56**	**33.262.463.062,56**	**70.230.091.648,89**

Bupati Bangli,

SANG NYOMAN SEDANA ARTA

Lampiran IX : Peraturan Daerah Kabupaten Bangli
Nomor : 6 Tahun 2022
Tanggal : 16 Agustus 2022

PEMERINTAH KABUPATEN BANGLI
DAFTAR REKAPITULASI PENYISIHAN PIUTANG TIDAK TERTAGIH
TAHUN ANGGARAN 2021

No	Uraian/Nama	Jumlah Piutang	Jumlah Penyisihan	Jumlah Piutang Bersih
A	**Piutang Pajak**	**37.191.988.336,85**	**24.310.743.822,99**	**12.881.244.513,87**
1	Piutang Pajak Hotel	275.688.693,55	34.794.805,54	240.893.888,01
2	Piutang Pajak Restoran	1.516.116.824,30	1.084.518.416,01	431.598.408,29
3	Piutang Pajak Reklame	2.779.880,00	2.650.530,00	129.350,00
4	Piutang Pajak Penerangan Jalan	761.033.304,00	3.805.166,52	757.228.137,48
5	Piutang Pajak Air Tanah	751.003.030,00	183.558.592,65	567.444.437,35
6	Piutang Pajak Bumi dan Bangunan Perdesaan dan Perkotaan	33.760.192.540,00	22.988.898.905,77	10.771.293.634,24
7	Piutang Bea Perolehan Hak atas Tanah & Bangunan	111.000.000,00	11.100.000,00	99.900.000,00
8	Piutang Pajak Hiburan	14.174.065,00	1.417.406,50	12.756.658,50
			-	-
B	**Piutang Retribusi**	**322.620.095,81**	**291.184.920,81**	**31.435.175,00**
1	Piutang Retribusi Pelayanan Kesehatan	114.000,00	114.000,00	-
2	Piutang Retribusi Kebersihan/Persampahan	7.348.000,00	6.384.700,00	963.300,00
3	Piutang Retribusi Pengendalian Menara Telekomunikasi	70.910.000,00	52.278.625,00	18.631.375,00
4	Piutang Retribusi Pemakaian Kekayaan Daerah	244.248.095,81	232.407.595,81	11.840.500,00
			-	-
C	**Piutang Hasil Pengelolaan Kekayaan Daerah yang Dipisahkan**	**3.439.795.200,80**	**18.116.932,35**	**3.421.678.268,45**
			-	-
D	**Piutang Lain-lain PAD yang Sah**	**3.195.864.735,52**	**707.206.534,99**	**2.488.658.200,53**
1	Piutang Denda Pajak	15.220.000,00	15.220.000,00	-
2	Piutang Denda Retribusi	7.800.349,00	6.392.722,50	1.407.626,50
4	Piutang BLUD	2.436.490.700,00	12.182.453,50	2.424.308.246,50
5	Piutang FKTP/Kapitasi JKN	1.231.650,00	6.158,25	1.225.491,75
6	Piutang Hasil Pengelolaan Dana Bergulir	136.872.036,52	75.155.200,74	61.716.835,78
7	Piutang Penguatan Modal Gabah, Kopi dan UP3HP	598.250.000,00	598.250.000,00	-
			-	-

No	Uraian/Nama	Jumlah Piutang	Jumlah Penyisihan	Jumlah Piutang Bersih
E	**Piutang Transfer Pemerintah Daerah Lainnya**	15.623.059.066,00	-	**15.623.059.066,00**
1	Pajak Kendaraan Bermotor	7.575.424.498,00	-	7.575.424.498,00
2	Bea Balik Nama Kendaraan Bermotor	2.256.837.653,00	-	2.256.837.653,00
3	Pajak Bahan Bakar Kendaraan Bermotor	3.022.902.663,00	-	3.022.902.663,00
4	Pajak Pemanfaatan Air Permukaan	19.696.898,00	-	19.696.898,00
5	Pajak Rokok	2.748.197.354,00	-	2.748.197.354,00
F	**Piutang Uang Muka Pengadaan Barang/Jasa**	**10.456.764.213,91**	**52.283.821,07**	**10.404.480.392,84**
1	Piutang Uang Muka Pengadaan Barang/Jasa	10.456.764.213,91	52.283.821,07	10.404.480.392,84
	Jumlah	**70.230.091.648,89**	**25.379.536.032,21**	**44.850.555.616,68**

Bangli, 16 Agustus 2022
Bupati Bangli,

SANG NYOMAN SEDANA ARTA

Lampiran X : Peraturan Daerah Kabupaten Bangli
Nomor : 6 Tahun 2022
Tanggal : 16 Agustus 2022

PEMERINTAH KABUPATEN BANGLI
DAFTAR REKAPITULASI DANA BERGULIR DAN PENYISIHAN DANA BERGULIR
TAHUN ANGGARAN 2021

No	SKPD	Jumlah Dana Bergulir	Jumlah Penyisihan Dana Bergulir	Jumlah Piutang Bersih
1	2	3	4	5
1	Dinas Koperasi, Usaha Mikro, Kecil dan Menengah, Tenaga Kerja dan Transmigrasi	576.000.000,00	387.570.936,17	188.429.063,83
2	Badan Perencanaan Pembangunan, Penelitian dan Pengembangan	37.548.525,00	37.548.525,00	-
	Jumlah	**613.548.525,00**	**425.119.461,17**	**188.429.063,83**

Bangli, 16 Agustus 2022
Bupati Bangli,

SANG NYOMAN SEDANA ARTA

Lampiran XI : Peraturan Daerah Kabupaten Bangli
Nomor : 6 Tahun 2022
Tanggal : 16 Agustus 2022

PEMERINTAH KABUPATEN BANGLI
DAFTAR PENYERTAAN MODAL (INVESTASI) PEMERINTAH DAERAH
TAHUN ANGGARAN 2021

No	Tahun Penyertaan Modal	Nama Badan/Lembaga/Pihak Ketiga	Dasar Hukum Penyertaan	Bentuk Penyertaan Modal (Investasi daerah)	Jumlah penyertaan modal daerah	Jml modal yg telah disertakan sampai dgn awal tahun	Penyertaan modal tahun Ini	Jml modal yg telah disertakan sampai akhir tahun ini	Sisa modal yg belum disertakan	Hasil penyertaan modal (investasi) Tahun ini	Jumlah modal (Investasi) yg diterima kembali tahun ini	Jumlah Sisa Modal (Investasi) yg disertakan sampai dengan tahun ini
1	2	3	4	5	6	7	8	9 = 7+8	10 = 6-9	11	12	13 = 9-12
1	2017	BPD Bali	Perda No. 9 Tahun 2015	saham	13.577.726.125,83	13.577.726.125,83	-	13.577.726.125,83		3.498.214.596,41	-	13.577.726.125,83
2	2016	PDAM Bangli	Perda No. 4 Tahun 2017	kepemilikan 100%	26.199.196.882,37	26.199.196.882,37		26.446.534.255,97		200.000.000,00	-	26.446.534.255,97
3	2006	PD BPR Bank Pasar	Perda No. 5 Tahun 2017	kepemilikan 100%	19.841.932.962,56	19.841.932.962,56	-	21.047.836.508,66		2.396.966.742,60	-	21.047.836.508,66
4	2016	PT Jamkrida Bali Mandara Provinsi Bali	Perda No.10 Tahun 2015	saham	600.000.000,00	600.000.000,00	-	600.000.000,00	-	6.411.574,00	-	600.000.000,00
5	2015	PD Bhukti Mukti Bhakti	Perda No. 5 Tahun 2015	kepemilikan 100%	1.000.000.000,00	402.382.647,00	-	-	-	-	-	-
		Jumlah			61.218.855.970,76	60.621.238.617,76	-	61.672.096.890,46	-	6.101.592.913,01		61.672.096.890,46

Bangli, 16 Agustus 2022
Bupati Bangli,

ISANG NYOMAN SEDANA ARTA

Lampiran XII : Peraturan Daerah Kabupaten Bangli
Nomor : 6 Tahun 2022
Tanggal : 16 Agustus 2022

PEMERINTAH KABUPATEN BANGLI
DAFTAR REKAPITULASI REALISASI PENAMBAHAN DAN PENGURANGAN ASET TETAP DAERAH
TAHUN ANGGARAN 2021

NO.	SKPD	SALDO AWAL	PENAMBAHAN	PENGURANGAN	SALDO AKHIR
1	2	3	4	5	6=3+4-5
1	Sekretariat Daerah	86.437.687.933,35	10.584.664.217,95	4.979.139.462,95	92.043.212.688,35
2	Badan Keuangan, Pendapatan Dan Aset Daerah	8.168.639.090,00	1.746.970.846,00	894.570.038,00	9.021.039.898,00
3	Sekretariat Dewan Perwakilan Rakyat Daerah	8.115.699.571,00	10.286.215.260,00	13.261.975.684,00	5.139.939.147,00
4	Inspektorat	2.340.458.393,00	63.075.000,00	2.925.000,00	2.400.608.393,00
5	Dinas Kesehatan	113.313.601.708,46	11.731.951.023,00	1.068.162.478,00	123.977.390.253,46
6	Dinas Pekerjaan Umum, Penata Ruang, Perumahan dan Kawasan Pemukiman	1.238.858.917.503,13	84.192.971.484,00	13.112.278.875,00	1.309.939.610.112,13
7	Dinas Pendidikan, Pemuda dan Olahraga	285.531.247.582,82	37.346.869.679,00	5.702.128.903,65	317.175.988.358,17
8	Dinas Penanaman Modal dan Pelayanan Terpadu Satu Pintu	1.558.745.107,00	159.499.000,00	531.503.000,00	1.186.741.107,00
9	Dinas Perhubungan	9.067.115.703,00	10.557.005.478,38	4.471.201.459,19	15.152.919.722,19
10	Dinas Komunikasi, Informatika dan Persandian	3.727.280.010,00	1.525.052.644,00	94.865.000,00	5.157.467.654,00
11	Dinas Pengendalian Penduduk, Keluarga Berencana, Pemberdayaan Perempuan dan Perlindungan Anak	8.538.675.209,00	710.522.166,00	73.800.000,00	9.175.397.375,00
12	Dinas Kependudukan dan Pencatatan Sipil	6.347.604.777,00	391.906.000,00	0,00	6.739.510.777,00
13	Dinas Pemberdayaan Masyarakat dan Desa	1.880.978.400,00	78.042.000,00	4.975.000,00	1.954.045.400,00
14	Dinas Koperasi, Usaha Mikro, Kecil dan Menengah, Tenaga Kerja dan Transmigrasi	5.948.178.500,00	1.291.990.322,02	52.714.500,00	7.187.454.322,02
15	Dinas Perindustrian dan Perdagangan	63.330.181.878,17	3.478.412.752,00	262.910.100,00	66.545.684.530,17
16	Dinas Sosial	2.649.406.450,00	38.678.501,00	0,00	2.688.084.951,00
17	Dinas Pertanian, Ketahanan Pangan dan Perikanan	39.359.267.384,32	2.235.747.093,87	1.402.468.529,08	40.192.545.949,11
18	Dinas Lingkungan Hidup	19.944.903.076,98	2.684.837.300,00	309.086.000,00	22.320.654.376,98
19	Dinas Pariwisata dan Kebudayaan	34.490.911.948,51	1.211.599.814,51	728.758.000,00	34.973.753.763,02
20	Dinas Perpustakaan dan Kearsipan	1.893.160.829,00	0,00	0,00	1.893.160.829,00
21	Rumah Sakit Umum Daerah	123.865.397.288,80	64.981.513.402,00	47.103.582.671,00	141.743.328.019,80
22	Satuan Polisi Pamong Praja dan Pemadam Kebakaran	4.944.275.550,00	1.506.486.000,00	0,00	6.450.761.550,00
23	Badan Kesatuan Bangsa dan Politik	1.376.421.451,00	5.000.000,00	46.870.000,00	1.334.551.451,00
24	Badan Penanggulangan Bencana Daerah	9.386.409.542,00	16.920.000,00	4.960.000,00	9.398.369.542,00

NO.	SKPD	SALDO AWAL	PENAMBAHAN	PENGURANGAN	SALDO AKHIR
1	2	3	4	5	6=3+4-5
25	Badan Perencanaan Pembangunan, Penelitian dan Pengembangan	1.884.839.476,00	106.265.300,00	585.900,00	1.990.518.876,00
26	Badan Kepegawaian Daerah dan Pengembangan Sumber Daya Manusia	1.327.083.034,75	1.289.988.000,00	454.898.400,00	2.162.172.634,75
27	Kecamatan Bangli	4.650.976.712,88	150.732.000,00	4.900.000,00	4.796.808.712,88
28	Kecamatan Kintamani	3.937.228.491,00	27.700.000,00	93.846.600,00	3.871.081.891,00
29	Kecamatan Susut	2.558.489.955,50	273.000,00	273.000,00	2.558.489.955,50
30	Kecamatan Tembuku	3.200.175.804,00	19.725.000,00	4.750.000,00	3.215.150.804,00
JUMLAH		**2.098.633.958.360,67**	**248.420.613.283,73**	**94.668.128.600,87**	**2.252.386.443.043,53**

Bangli, 16 Agustus 2022
Bupati Bangli,

SANG NYOMAN SEDANA ARTA

Lampiran XIII : Peraturan Daerah Kabupaten Bangli
Nomor : 6 Tahun 2022
Tanggal : 16 Agustus 2022

PEMERINTAH KABUPATEN BANGLI
DAFTAR REKAPITULASI ASET TETAP DAERAH
TAHUN ANGGARAN 2021

NO.	URAIAN	NILAI ASET TETAP PER 31 DESEMBER 2020	MUTASI		NILAI ASET TETAP PER 31 DESEMBER 2021
			TAMBAH	KURANG	
1	2	3	4	5	6=3+4-5
1	Belanja Tanah	162.031.428.899,00	3.996.100.000,00	2.792.740.000,00	163.234.788.899,00
2	Belanja Peralatan dan Mesin	302.010.208.697,90	77.985.385.228,00	22.328.001.367,65	357.667.592.558,25
3	Belanja Gedung dan Bangunan	425.002.132.404,77	85.138.415.803,59	45.375.289.387,24	464.765.258.821,12
4	Belanja Jalan, Irigasi dan Jaringan	1.137.775.532.102,04	59.468.320.472,14	9.601.357.695,98	1.187.642.494.878,20
5	Belanja Aset Tetap Lainnya	71.814.656.256,96	11.012.269.430,00	3.750.617.800,00	79.076.307.886,96
6	Konstruksi Dalam Pengerjaan	6.121.972.638,36	12.256.055.296,09	2.073.221.225,00	16.304.806.709,45
7	Akumulasi Penyusutan	(1.007.023.477.323,15)	(160.389.077.371,45)	(30.533.542.363,03)	(1.136.879.012.331,57)
JUMLAH		**1.097.732.453.675,88**	**89.467.468.858,37**	**55.387.685.112,84**	**1.131.812.237.421,41**

Bangli, 16 Agustus 2022
Bupati Bangli,

SANG NYOMAN SEDANA ARTA

Lampiran XIV : Peraturan Da : Rancangan Peraturan Daerah
Nomor : 6 Tahun 2022
Tanggal : 16 Agustus 2022

PEMERINTAH KABUPATEN BANGLI

DAFTAR REKAPITULASI KONSTRUKSI DALAM PEKERJAAN

PER 31 DESEMBER 2021

NO	SKPD	SALDO AWAL	MUTASI								REKLASIFIKASI/ PENGHAPUSAN	SALDO PER 31 DESEMBER 2021
			BERTAMBAH				BERKURANG					
			ASET TETAP LAINNYA	GEDUNG DAN BANGUNAN	JALAN, IRIGASI DAN JARINGAN	PERALATAN DAN MESIN	ASET TETAP LAINNYA	GEDUNG DAN BANGUNAN	JALAN, IRIGASI DAN JARINGAN	PERALATAN DAN MESIN		
1	2	3	4	5	6	7	8	9	10	11	12	
1	Sekretariat Daerah	-		194.500.000,00								194.500.000,00
2	Badan Keuangan, Pendapatan Dan Aset Daerah	84.012.000,00		9.364.753.260,00								9.448.765.260,00
3	Sekretariat Dewan Perwakilan Rakyat Daerah	-										0,00
4	Inspektorat	-		98.586.400,00								98.586.400,00
5	Dinas Kesehatan	2.067.832.525,00		2.238.591.750,00				2.066.401.225,00				2.240.023.050,00
6	Dinas Pekerjaan Umum, Penata Ruang, Perumahan dan Kawasan Pemukiman	1.671.526.891,28									74.000.000,00	1.745.526.891,28
7	Dinas Pendidikan, Pemuda dan Olahraga	445.404.771,00										445.404.771,00
8	Dinas Penanaman Modal dan Pelayanan Terpadu Satu Pintu	-										0,00
9	Dinas Perhubungan	224.719.000,00										224.719.000,00
10	Dinas Komunikasi, Informatika dan Persandian	-										0,00
11	Dinas Pengendalian Penduduk, Keluarga Berencana, Pemberdayaan Perempuan dan Perlindungan Anak	-										0,00
12	Dinas Kependudukan dan Pencatatan Sipil	-										0,00
13	Dinas Pemberdayaan Masyarakat dan Desa	-										0,00
14	Dinas Koperasi, Usaha Mikro, Kecil dan Menengah, Tenaga Kerja dan Transmigrasi	-		58.458.400,00								58.458.400,00
15	Dinas Perindustrian dan Perdagangan	284.953.383,83										284.953.383,83
16	Dinas Sosial	-										0,00
17	Dinas Pertanian, Ketahanan Pangan dan Perikanan	6.820.000,00						6.820.000,00				0,00
18	Dinas Lingkungan Hidup	-										0,00
19	Dinas Pariwisata dan Kebudayaan	750.586.067,25										750.586.067,25
20	Dinas Perpustakaan dan Kearsipan	-		227.165.486,09								227.165.486,09
21	Rumah Sakit Umum Daerah	14.807.000,00										14.807.000,00
22	Satuan Polisi Pamong Praja dan Pemadam Kebakaran	-										0,00
23	Badan Kesatuan Bangsa dan Politik	-										0,00
24	Badan Penanggulangan Bencana Daerah	-										0,00
25	Badan Perencanaan Pembangunan, Penelitian dan Pengembangan	571.311.000,00										571.311.000,00
26	Badan Kepegawaian Daerah dan Pengembangan Sumber Daya Manusia	-										0,00
27	Kecamatan Bangli	-										0,00
28	Kecamatan Kintamani	-										0,00
29	Kecamatan Susut	-										0,00
30	Kecamatan Tembuku	-										0,00
JUMLAH		**6.121.972.638,36**	**-**	**12.182.055.296,09**	**-**	**-**	**-**	**2.073.221.225,00**	**-**	**-**	**74.000.000,00**	**16.304.806.709,45**

Bangli, 16 Agustus 2022
Bupati Bangli,

SANG NYOMAN SEDANA ARTA

Lampiran XV : Peraturan Daerah Kabupaten Bangli
Nomor : 6 Tahun 2022
Tanggal : 16 Agustus 2022

PEMERINTAH KABUPATEN BANGLI
DAFTAR REKAPITULASI REALISASI ASET LAINNYA
PER 31 DESEMBER 2021

NO.	SKPD	SALDO AWAL	MUTASI		SALDO AKHIR
			TAMBAH	KURANG	
1	2	3	4	5	6=3+4-5
1	Sekretariat Daerah	981.118.750,00	142.928.290,00	311.866.000,00	812.181.040,00
2	Badan Keuangan, Pendapatan Dan Aset Daerah	40.476.000,00	240.705.000,00	281.181.000,00	0,00
3	Sekretariat Dewan Perwakilan Rakyat Daerah	409.747.650,0000	135.810.924,00	271.591.900,00	273.966.674,00
4	Inspektorat	207.568.700,0000			207.568.700,00
5	Dinas Kesehatan	2.847.251.535,50		1.773.921.000,00	1.073.330.535,50
6	Dinas Pekerjaan Umum, Penata Ruang, Perumahan dan Kawasan Pemukiman	540.146.050,00			540.146.050,00
7	Dinas Pendidikan, Pemuda dan Olahraga	2.991.420.875,00		10.000.000,00	2.981.420.875,00
8	Dinas Penanaman Modal dan Pelayanan Terpadu Satu Pintu	2.785.070.520,00	542.242.011,00	927.622.000,00	2.399.690.531,00
9	Dinas Perhubungan	35.605.000,00			35.605.000,00
10	Dinas Komunikasi, Informatika dan Persandian	162.000.000,00			162.000.000,00
11	Dinas Pengendalian Penduduk, Keluarga Berencana, Pemberdayaan Perempuan dan Perlindungan Anak	184.022.623,00			184.022.623,00
12	Dinas Kependudukan dan Pencatatan Sipil	0,00	46.098.500,00		46.098.500,00
13	Dinas Pemberdayaan Masyarakat dan Desa	215.005.500,00	72.545.000,00	102.005.000,00	185.545.500,00
14	Dinas Koperasi, Usaha Mikro, Kecil dan Menengah, Tenaga Kerja dan Transmigrasi	998.998.000,00		650.098.000,00	348.900.000,00
15	Dinas Perindustrian dan Perdagangan	115.929.050,00		115.929.050,00	0,00
16	Dinas Sosial	97.777.000,25		97.777.000,25	0,00
17	Dinas Pertanian, Ketahanan Pangan dan Perikanan	2.478.090.093,00		1.420.693.850,00	1.057.396.243,00
18	Dinas Lingkungan Hidup	391.600.000,00		380.100.000,00	11.500.000,00
19	Dinas Pariwisata dan Kebudayaan	6.250.000,00			6.250.000,00
20	Dinas Perpustakaan dan Kearsipan	240.445.523,00	41.870.000,00	176.867.770,00	105.447.753,00
21	Rumah Sakit Umum Daerah	1.700.000,00			1.700.000,00
22	Satuan Polisi Pamong Praja dan Pemadam Kebakaran	22.573.000,00			22.573.000,00
23	Badan Kesatuan Bangsa dan Politik	285.491.000,00		258.491.000,00	27.000.000,00
24	Badan Penanggulangan Bencana Daerah	244.659.866,33			244.659.866,33
25	Badan Perencanaan Pembangunan, Penelitian dan Pengembangan	44.805.000,00			44.805.000,00
26	Badan Kepegawaian Daerah dan Pengembangan Sumber Daya Manusia	68.031.738,00	93.846.600,00		161.878.338,00
27	Kecamatan Bangli	0,00			0,00
28	Kecamatan Kintamani	677.724.584,00	15.763.712.245,00	517.569.834,00	15.923.866.995,00
29	Kecamatan Susut	0,00			0,00
30	Kecamatan Tembuku	27.800.000,00	24.000.000,00	27.800.000,00	24.000.000,00
JUMLAH		**17.101.308.058,08**	**17.103.758.570,00**	**7.323.513.404,25**	**26.881.553.223,83**

Bangli, 16 Agustus 2022
Bupati Bangli,

SANG NYOMAN SEDANA ARTA

Lampiran XVI : Peraturan Daerah Kabupaten Bangli
Nomor : 6 Tahun 2022
Tanggal : 16 Agustus 2022

PEMERINTAH KABUPATEN BANGLI
DAFTAR DANA CADANGAN DAERAH
TAHUN ANGGARAN 2021

NO.	TUJUAN PEMBENTUKAN DANA CADANGAN	DASAR HUKUM PEMBENTUKAN DANA CADANGAN	JUMLAH DANA CADANGAN YANG DIRENCANAKAN	SALDO AWAL	TRANSFER DARI KAS DAERAH	TRNASFER KE KAS DAERAH	SALDO AKHIR	SISA DANA YANG BELUM DICADANGKAN
1	2	3	4	5	6	7	8	9
			NIHIL					
JUMLAH			0,00	0,00	0,00	0,00	0,00	0,00

Bangli, 16 Agustus 2022
Bupati Bangli,

SANG NYOMAN SEDANA ARTA

Lampiran XVII : Peraturan Daerah Kabupaten Bangli
Nomor : 6 Tahun 2022
Tanggal : 16 Agustus 2022

PEMERINTAH KABUPATEN BANGLI
DAFTAR KEWAJIBAN JANGKA PENDEK
PER 31 DESEMBER 2021

NO.	URAIAN	SALDO AWAL	MUTASI		SALDO AKHIR
			TAMBAH	KURANG	
1	2	3	4	5	6=3+4-5
1	Utang Perhitungan Pihak Ketiga PPN Pusat	6.757.161,00	18.219.181.019,70	18.224.855.145,70	1.083.035,00
2	Pendapatan Diterima Dimuka	60.767.838,48	118.937.034,06	60.767.838,48	118.937.034,06
3	Utang Belanja Gaji dan Tunjangan ASN	158.358.120,00	307.578.440.160,00	306.827.463.782,00	909.334.498,00
4	Utang Belanja Tambahan Penghasilan ASN	12.686.818.993,00	102.598.825.302,00	107.766.736.971,00	7.518.907.324,00
5	Utang Belanja Pegawai BLUD	6.737.537.796,50	4.910.025.285,00	6.737.537.796,50	4.910.025.285,00
6	Utang Belanja Jasa	332.681.675,00	132.071.844.448,60	131.580.874.886,60	823.651.237,00
7	Utang Belanja Barang dan Jasa BLUD	3.311.380.399,00	4.082.283.667,77	3.311.380.399,00	4.082.283.667,77
8	Utang Kelebihan Pembayaran Pajak	1.472.450,90	12.000,00	1.472.450,90	12.000,00
9	Utang Kelebihan Pembayaran Retribusi	-	266.666,67	0,00	266.666,67
10	Utang Kelebihan Pembayaran Transfer Pemerintah Pusat-Dana Perimbangan	-	9.194.015.931,00	0,00	9.194.015.931,00
11	Utang Jangka Pendek Lainnya	16.096.656,25	11.008.328.246,00	16.096.656,25	11.008.328.246,00
		23.311.871.090,13	**589.782.159.760,80**	**574.527.185.926,43**	**38.566.844.924,50**

Bangli, 16 Agustus 2022
Bupati Bangli,

SANG NYOMAN SEDANA ARTA

Lampiran XVIII : Peraturan Daerah Kabupaten Bangli
Nomor : 6 Tahun 2022
Tanggal : 16 Agustus 2022

PEMERINTAH KABUPATEN BANGLI
DAFTAR KEWAJIBAN JANGKA PANJANG
PER 31 DESEMBER 2021

NO.	URAIAN	SALDO AWAL	MUTASI		SALDO AKHIR
			PENAMBAHAN	PENGURANGAN	
1	2	3	4	5	6=3+4-5
1	Utang atas Pinjaman Dalam Negri	0,00	10.683.929.700,00	0,00	10.683.929.700,00
Jumlah			**10.683.929.700,00**	**0,00**	**10.683.929.700,00**

Bangli, 16 Agustus 2022
Bupati Bangli,

SANG NYOMAN SEDANA ARTA

Lampiran XIX : Peraturan Daerah Kabupaten Bangli
Nomor : 6 Tahun 2022
Tanggal : 16 Agustus 2022

PEMERINTAH KABUPATEN BANGLI
DAFTAR SUB KEGIATAN YANG BELUM DISELESAIKAN SAMPAI AKHIR TAHUN 2021
DAN DIANGGARKAN KEMBALI PADA TAHUN BERIKUTNYA

No.	Nama SKPD	NAMA SUB KEGIATAN	JUMLAH				JUMLAH YANG MASIH HARUS DIANGGARKAN KEMBALI PADA APBD BERIKUTNYA	DASAR HUKUM
			ANGGARAN	REALISASI	TAMBAH/KURANG	%		
1	2	3	4	5	6	7	8	9
1	Rumah Sakit Umum Daerah	Pembangunan Rumah Sakit beserta Sarana dan Prasarana Pendukungnya	75.500.000.000,00	10.683.929.700,00	64.816.070.300,00	14,15	64.816.070.300,00	Perda Nomor 7 Tahun 2021 tentang APBD TA 2022 dan Perbud Nomor 83 Tahun 2021 tentang Penjabaran APBD TA 2022
2	Dinas Kesehatan	Pembangunan Puskesmas	100.000.000,00	98.586.400,00	1.413.600,00	98,59	-	
3	Dinas Perindustrian dan Perdagangan	Penyediaan Sarana Distribusi Perdagangan	60.000.000,00	58.458.400,00	1.541.600,00	97,43	-	
4	Sekretariat DPRD	Pemeliharaan/Rehabilitasi Gedung Kantor dan Bangunan Lainnya	9.400.000.000,00	9.364.753.260,00	35.246.740,00	99,63		
		Pengadaan Sarana dan Prasarana Gedung Kantor atau Bangunan Lainnya					14.600.000.000,00	Perda Nomor 7 Tahun 2021 tentang APBD TA 2022 dan Perbud Nomor 83 Tahun 2021 tentang Penjabaran APBD TA 2022

No.	Nama SKPD	NAMA SUB KEGIATAN	JUMLAH				JUMLAH YANG MASIH HARUS DIANGGARKAN KEMBALI PADA APBD BERIKUTNYA	DASAR HUKUM
			ANGGARAN	REALISASI	TAMBAH/KURANG	%		
1	2	3	4	5	6	7	8	9
5	Badan Keuangan Pendapatan dan Aset Daerah	Pengadaan Gedung Kantor atau Bangunan Lainnya	200.000.000,00	194.500.000,00	5.500.000,00	97,25	200.000.000,00	Perda Nomor 7 Tahun 2021 tentang APBD TA 2022 dan Perbud Nomor 83 Tahun 2021 tentang Penjabaran APBD TA 2022
6	Dinas Pekerjaan Umum, Penata Ruang, Perumahan dan Kawasan Pemukiman	Perencanaan , Pembangunan, Pengawasan, dan pemanfaatan Bangunan Gedung Daerah Kabupaten/Kota	830.000.000,00	826.137.150,00	3.862.850,00	99,53	19.046.000,00	Perda Nomor 7 Tahun 2021 tentang APBD TA 2022 dan Perbud Nomor 83 Tahun 2021 tentang Penjabaran APBD TA 2022
		Penataan Bangunan dan Lingkungannya	300.000.000,00	297.470.250,00	2.529.750,00	99,16	-	
		Rekonstruksi Jalan	1.007.034.551,50	990.290.250,00	16.744.301,50	98,34	17.463.000.000,00	Perda Nomor 7 Tahun 2021 tentang APBD TA 2022 dan Perbud Nomor 83 Tahun 2021 tentang Penjabaran APBD TA 2022
		Penyusunan Rencana ,Kebijakan, Strategi dan Teknis Sistem Penataan bangunan dan Lingkungandi Kabupaten/Kota	100.000.000,00	99.320.100,00	679.900,00	99,32	-	
		Rehabilitasi Jaringan Irigasi Permukaan	100.000.000,00	99.374.000,00	626.000,00	99,37	-	

No.	Nama SKPD	NAMA SUB KEGIATAN	JUMLAH				JUMLAH YANG MASIH HARUS DIANGGARKAN KEMBALI PADA APBD BERIKUTNYA	DASAR HUKUM
			ANGGARAN	REALISASI	TAMBAH/KURANG	%		
1	2	3	4	5	6	7	8	9
		Pemeliharaan dan Perawatan Bangunan Gedung Daerah Kabupaten/Kota					4.200.000.000,00	Perda Nomor 7 Tahun 2021 tentang APBD TA 2022 dan Perbud Nomor 83 Tahun 2021 tentang Penjabaran APBD TA 2022 (untuk Belanja DED Penataan Pasar Loka Crana dianggarkan dan direalisasikan TA 2021 pada Dinas Perindustrian dan Perdagangan)
Jumlah			**87.597.034.551,50**	**22.712.819.510,00**	**64.884.215.041,50**		**101.298.116.300,00**	**-**

Bangli, 16 Agustus 2022
Bupati Bangli,

SANG NYOMAN SEDANA ARTA

Lampiran XX.1 : Peraturan Daerah Kabupaten Bangli
Nomor : 6 Tahun 2022
Tanggal : 16 Agustus 2022

PEMERINTAH KABUPATEN BANGLI
IKHTISAR LAPORAN KEUANGAN (NERACA) BADAN USAHA MILIK DAERAH/PERUSAHAN DAERAH
UNTUK TAHUN YANG BERAKHIR SAMPAI DENGAN 31 DESEMBER 2021 DAN 2020

No	BUMD/Perusahaan Daerah Tahun 2021	Sumber a)	Status b)	Aset lancar	Aset Tidak Lancar	Aset lainnya	Total Aset	Kewajiban Jangka Pendek	Kewajiban Jangka Panjang	Total Kewajiban	Modal Saham	Tambahan Modal Disetor	BPYDS	Ekuitas Lainnya	Laba Ditahan	Total Ekuitas	% Sahan Daerah	Kepemilikan Daerah
1	2	3	4	5	6	7	8	9	10									
1	**Bidang Perbankan**																	
	PT BPR Bank Daerah Bangli (Perseroda)	APBD	BUMD	237.585.911.178,00	3.213.196.309,00	116.037.459,00	240.915.144.946,00	217.208.866.207,00	-	217.208.866.207,00	10.000.000.000,00	-	-	9.239.969.309,00	4.466.309.430,00	23.706.278.739,00	100%	100%
	PT Bank BPD Bali	APBD	BUMD	-	-	-	-	-	-	-	13.577.726.125,83	-	-	-	-	-	0.73%	0.73%
2	**Bidang Pemanfaatan Air Minum**																	
	Perumda Air Minum Tirta Danu Arta Kabupaten Bangli	APBD	BUMD	3.466.900.544,00	23.984.560.578,00	676.665.024,00	28.128.126.146,00	2.409.094.056,00	536.987.869,00	2.946.081.925,00	45.079.969.437,00	-	-	31.080.414,00	(19.929.005.629,00)	25.182.044.222,00	100%	100%
3	**Bidang Sumber Daya**																	
	Perusahaan Daerah Bhukti Mukti Bhakti	APBD	BUMD	291.357.907,00	313.902.968,00	-	605.260.876,00	235.253.594,00	150.754.268,00	386.007.862,00	1.000.000.000,00	-	-	-	(780.746.986,00)	219.253.014,00	100%	100%
4	**Bidang Asuransi**																	
	PT Jamkrida Bali Mandara	APBD	BUMD	-	-	-	-		-	-	600.000.000,00	-	-	-	-	-	0.40%	0.40%
	Total Seluruh Bidang Industri			241.344.169.629,00	27.511.659.855,00	792.702.483,00	269.648.531.968,00	219.853.213.857,00	687.742.137,00	220.540.955.994,00	70.257.695.562,83	-	-	9.271.049.723,00	(16.243.443.185,00)	49.107.575.975,00		

Bangli, 16 Agustus 2022
Bupati Bangli,

BUPATI BANGLI

I GEDE NYOMAN SEDANA ARTA

Lampiran XX.2 : Peraturan Daerah Kabupaten Bangli
Nomor : 6 Tahun 2022
Tanggal : 16 Agustus 2022

PEMERINTAH KABUPATEN BANGLI
IKHTISAR LAPORAN KEUANGAN (LAPORAN LABA/RUGI) BADAN USAHA MILIK DAERAH/PERUSAHAN DAERAH
UNTUK TAHUN YANG BERAKHIR SAMPAI DENGAN 31 DESEMBER 2021 DAN 2020

No	BUMD/Perusahaan Daerah Tahun 2021	Sumber a)	Status b)	Pendapatan	Beban	Laba (Rugi) Kotor	Pendapatan di luar usaha	Beban di Luar Usaha	Laba (Rugi) sebelum Pajak
1	2	3	4	5	6	7	8	9	10
1	**Bidang Perbankan**								
	PT BPR Bank Daerah Bangli (Perseroda)	APBD	BUMD	15.116.468.422,00	10.044.625.923,00	5.071.842.499,00	655.151.038,00	102.547.952,00	5.624.445.585,00
2	**Bidang Pemanfaatan Air Minum**								
	Perumda Air Minum Tirta Danu Arta Kabupaten Bangli	APBD	BUMD	28.104.041.235,00	27.144.005.948,00	960.035.287,00	40.844.645,00	5.736.164,00	995.143.768,00
3	**Bidang Sumber Daya**								
	Perusahaan Daerah Bhukti Mukti Bhakti	APBD	BUMD	661.406.170,00	811.877.207,00	(150.471.037,00)	-	32.658.596,00	(183.129.633,00)
	Total Seluruh Bidang Industri			**43.881.915.827,00**	**38.000.509.078,00**	**5.881.406.749,00**	**695.995.683,00**	**140.942.712,00**	**6.436.459.720,00**

Bangli, 16 Agustus 2022
Bupati Bangli,

SANG NYOMAN SEDANA ARTA